

21st

ANNUAL REPORT

२१^{औं}

वार्षिक प्रतिवेदन

२०२१/२०२२ (2021/22)



सिद्धार्थ इन्स्योरेन्स लिमिटेड

SIDDHARTHA INSURANCE LIMITED

Security in a true sense

विषय सूची (Table of Contents)

	पेज नं
● एक्काइसौं वार्षिक साधारण सभा बस्ने सम्बन्धी सूचना	२
● साधारण सभा सम्बन्धी थप/अन्य जानकारी	४
● Board of Directors	५
● अध्यक्षको मन्तव्य (Chairman's Message)	६
● कार्यकारी प्रमुखको प्रतिवद्धता (CEO's Commitment)	७
● Management Team	८
● २१ औं वार्षिक साधारण सभामा सञ्चालक समितिका तर्फबाट अध्यक्ष श्री रतनलाल केडियाद्वारा प्रस्तुत वार्षिक प्रतिवेदन	९
● Annual Report presented by Ratan Lal Kedia on behalf of Board of Directors in the 21 st Annual General Meeting	17
● Auditors' Report	24
● Statement of Financial Position	27
● Statement of Profit or Loss	28
● Statement of Changes in Equity	29
● Statement of Cash Flow	31
● Statement of other Comprehensive Income	33
● Notes to the Financial Statements	34-104
● लेखापरीक्षकको प्रतिवेदन	१०५
● वासलात	१०९
● नाफा-नोक्सान हिसाब	११०
● इक्यूटीमा भएको परिवर्तन सम्बन्धी विवरण	१११
● नगद प्रवाहको विवरण	११२
● एकिकृत आय-व्यय हिसाब	११३
● अग्नि बीमाको आय-व्यय हिसाब	११४
● सामुद्रिक बीमाको आय-व्यय हिसाब	११५
● मोटर बीमाको आय-व्यय हिसाब	११६
● इन्जिनियरिङ्ग बीमाको आय-व्यय हिसाब	११७
● विविध बीमाको आय-व्यय हिसाब	११८
● हवाई बीमाको आय-व्यय हिसाब	११९
● पशुपंक्षी तथा बाली बीमाको आय-व्यय हिसाब	१२०
● लघु बीमाको आय-व्यय हिसाब	१२१
● वित्तीय विवरणको अभिन्न अंगको रूपमा रहने अनुसूचीहरू	१२२-१५२
● Graphs of Key Indicators	१५३
● नपेपाल बीमा प्राधिकरणबाट प्राप्त वित्तीय विवरणको स्वीकृति पत्र	१५६
● २१ औं वार्षिक साधारण सभा प्रयोजनको लागि प्रकाशन गर्न नेपाल बीमा प्राधिकरणले स-शर्त स्वीकृति प्रदान गर्दा जारी गरेको शर्तहरूको प्रत्युत्तर	१५७
● संशोधित प्रबन्ध पत्र/नियमावलीको तीन महले	१५८
● व्यवस्थापन समूह	१५९
● शाखा तथा शाखा प्रमुखहरू	१६०
● टिपोट	१६२
● प्रतिनिधि नियुक्त गर्ने फाराम (प्रोक्सी)	१६३
● कम्पनीको २०औं वार्षिक साधारण सभाका केही भलकहरू	१६५

सिद्धार्थ इन्स्योरेन्स लिमिटेडको
एक्काइसौं वार्षिक साधारण सभा बस्ने सम्बन्धी सूचना

श्री शेयरधनी महानुभावहरू,

मिति २०७९ साल पौष ०७ गते (२२ डिसेम्बर, २०२२) विहिवारका दिन बसेको सञ्चालक समितिको १९५ औं बैठकको निर्णयानुसार यस कम्पनीको २१ औं (एक्काइसौं) वार्षिक साधारण सभा निम्न लिखित मिति, समय र स्थानमा निम्न विषयहरू उपर छलफल तथा निर्णय गर्न बस्ने भएको हुँदा सम्पूर्ण शेयरधनी महानुभावहरूको जानकारी तथा उपस्थितिका लागि हार्दिक अनुरोध छ।

सभा हुने मिति, समय र स्थान :

- **मिति** : २०७९ साल पौष २९ गते (तदनुसार १३ जनवरी, २०२३) शुक्रवार
- **समय** : विहान ११:०० बजे
- **स्थान** : नेपाल पर्यटन बोर्डको सभाकक्ष, भृकुटी मण्डप, काठमाडौं ।

छलफलका विषयहरू

क. सामान्य प्रस्ताव :

१. सञ्चालक समितिको तर्फबाट अध्यक्ष ज्यूद्वारा प्रस्तुत आर्थिक वर्ष २०७८/०७९ को वार्षिक प्रतिवेदन छलफल गरी पारित गर्ने ।
२. लेखापरीक्षकको प्रतिवेदन सहित आर्थिक वर्ष २०७८/०७९ को वासलात, नाफा-नोक्सान हिसाव तथा सोहि अवधिको नगद प्रवाह सहितको विवरण तथा सो सँग सम्बन्धित अनुसूचीहरू छलफल गरी पारित गर्ने ।
३. लेखापरीक्षण समितिले सिफारिस गरे बमोजिम आ.व.२०७९/०८० को लागि लेखापरीक्षक नियुक्त गरी, निजको पारिश्रमिक निर्धारण गर्ने ।
४. सञ्चालक समितिले प्रस्ताव गरे बमोजिम चुक्ता पुँजीको ०.४७३७ प्रतिशतले हुन आउने रकम रु.६९,०९,०५३/-नगद लाभांश (बोनस शेयरमा लाग्ने कर प्रयोजनार्थ) स्वीकृत गर्ने ।

ख. विशेष प्रस्ताव :

१. सञ्चालक समितिले प्रस्ताव गरे बमोजिम हाल कायम रहेको चुक्ता पुँजीको ९ प्रतिशतले हुन आउने रकम रु. १९,५९,२०,०००/-वरावरको बोनस शेयर जारी गर्ने ।
२. प्रबन्ध पत्रको दफा ५ को (ख) मा संशोधन गर्ने ।
३. नियमावलीको नियम ५ को (ख) र (घ) मा संशोधन गर्ने ।
४. सिद्धार्थ इन्स्योरेन्स लि. तथा प्रिमियर इन्स्योरेन्स क. (नेपाल) लि.एक आपसमा गाभ्ने/गाभिने सम्बन्धी विशेष प्रस्ताव पारित गर्ने ।
५. सिद्धार्थ इन्स्योरेन्स लि. तथा प्रिमियर इन्स्योरेन्स क. (नेपाल) लि.एक आपसमा गाभिए पश्चात बन्ने निर्जीवन बीमा व्यवसाय गर्ने कम्पनीको नाम “सिद्धार्थ प्रिमियर इन्स्योरेन्स लिमिटेड” तथा अग्रेजीमा “Siddhartha Premier Insurance Limited” कायम गरी सो नामबाट निर्जीवन बीमा व्यवसाय गर्ने विशेष प्रस्ताव पारित गर्ने ।
६. सिद्धार्थ इन्स्योरेन्स लि. तथा प्रिमियर इन्स्योरेन्स कं. (नेपाल) लि.एक आपसमा गाभ्ने/गाभिने (Merger) सम्बन्धी प्रारम्भिक सहमति पत्र (Memorandum of Understanding) तथा गाभ्ने/गाभिने सम्बन्धमा भए गरेका अन्य काम कारवाहीहरू अनुमोदन गर्ने ।

७. सिद्धार्थ इन्स्योरेन्स लि. तथा प्रिमियर इन्स्योरेन्स कं. (नेपाल) लि.एक आपसमा गाभ्ने/गाभिने (Merger) प्रयोजनको लागि नियुक्त मूल्याङ्कनकर्ता G.P.Rajbahak & Co. चार्टर्ड एकाउन्टेण्ट्सद्वारा तयार गरेको दुवै संस्थाको चल/अचल सम्पत्ति तथा दायित्वको मूल्याङ्कन प्रतिवेदन (Due diligence Audit) तथा अन्य सम्बद्ध व्यवस्था समेतका आधारमा निर्धारण गरिएको शेयर अनुपात (Share Swap Ratio) १ : १ स्वीकृत गर्ने ।
८. सिद्धार्थ इन्स्योरेन्स लि. तथा प्रिमियर इन्स्योरेन्स कं. (नेपाल) लि.एक आपसमा गाभ्ने/गाभिने (Merger) सम्बन्धी अन्तिम सम्झौता पत्र (Final Arrangement) स्वीकृत गर्ने र Merger सम्बन्धी बाँकी कार्य र आवश्यक प्रकृया पूरा गरी प्रिमियर इन्स्योरेन्स कं. (नेपाल) लि.सँग Merger को लागि अन्तिम स्वीकृति प्रदान गर्ने ।
९. सिद्धार्थ इन्स्योरेन्स लि. तथा प्रिमियर इन्स्योरेन्स कं. (नेपाल) लि.एक आपसमा गाभ्ने/गाभिने (Merger) प्रयोजनको लागि चल/अचल सम्पत्ती तथा दायित्व मूल्याङ्कन (Due diligence Audit) गरी प्रतिवेदन तयार गर्न नियुक्त गरेको लेखापरिक्षक/मूल्याङ्कनकर्ता नियुक्ती तथा निजलाई प्रदान गरिएको पारिश्रमिक अनुमोदन गर्ने ।
१०. सिद्धार्थ इन्स्योरेन्स लि. तथा प्रिमियर इन्स्योरेन्स कं. (नेपाल) लि.एक आपसमा गाभिए पछि गठन हुने सञ्चालक समितिमा यस कम्पनी तर्फबाट प्रतिनिधि तोक्ने अधिकार सञ्चालक समिति र Merger पछि वन्ने संस्थाको सञ्चालक समितिमा प्रिमियर इन्स्योरेन्स कं. (नेपाल) लि.बाट चयन भई आउनु हुने सञ्चालकलाई पदस्थापन एवम् अनुमोदन गर्ने अख्तियारी सञ्चालक समितिलाई प्रत्यायोजन गर्ने ।
११. सिद्धार्थ इन्स्योरेन्स लि.को साविक सञ्चालक समितिको सदस्यहरूको कार्यकाल जतिसुकै अवधि बाँकि रहेको भए तापनि गाभ्ने/गाभिने कार्य सम्पन्न भई साविक दुवै कम्पनीबाट प्रतिनिधित्व रहने गरी नयाँ सञ्चालक समिति गठन भए पश्चात बाँकि कार्यकाल स्वतः समाप्त भएको मानिने तथा नयाँ सञ्चालक समितिको कार्यकाल Merger पछि वस्ने कम्पनीको वार्षिक/विशेष साधारण सभा नभए सम्म मात्र कायम रहने विशेष प्रस्ताव पारित गर्ने ।
१२. सिद्धार्थ इन्स्योरेन्स लि. तथा प्रिमियर इन्स्योरेन्स कं. (नेपाल) लि. एक आपसमा गाभ्ने/ गाभिने (Merger) सम्बन्धी विशेष प्रस्ताव वार्षिक साधारण सभाबाट पारित विशेष प्रस्ताव बमोजिम नियमनकारी निकायबाट स्वीकृतिको लागि निवेदन गर्ने, मर्जरसँग सम्बन्धित प्रचलित कानून वा निर्देशन बमोजिम अपनाउनु पर्ने वा गर्नु पर्ने सम्पूर्ण आवश्यक कार्य एवम् प्रकृया पूरा गरी अन्तिम स्वीकृती लिने र Merger सम्बन्धी सम्पूर्ण कार्यहरू गर्न/गराउन सञ्चालक समितिलाई अख्तियारी प्रदान गर्ने ।
१३. प्रिमियर इन्स्योरेन्स कं. (नेपाल) लि.को केन्द्रीय कार्यालय का.म.पा.वडा नं. १ नारायण चौर, नक्साल र सिद्धार्थ इन्स्योरेन्स लि.को केन्द्रिय कार्यालय का.म.पा.वडा नं. ११ ववरमहलमा रहने गरी एकआपसमा गाभिए पछि आपसी सहमतीमा केन्द्रिय कार्यालयको व्यवस्थापन गरिनेछ ।
१४. सिद्धार्थ इन्स्योरेन्स लि. तथा प्रिमियर इन्स्योरेन्स क. (नेपाल) लि.एक आपसमा गाभिए पछि कम्पनीको अधिकृत पुजी, जारी पुँजी तथा चुक्ता पुजी वृद्धि हुने हुँदा सोहि बमोजिम हुने गरी प्रबन्ध पत्र तथा नियमावलीमा आवश्यक संशोधन गर्ने ।
१५. सिद्धार्थ इन्स्योरेन्स लि. तथा प्रिमियर इन्स्योरेन्स क. (नेपाल) लि.एक आपसमा गाभिए पछि संस्थापक र सर्व साधारण शेयर स्वामित्व प्रतिशत फेरवदन गर्नु पर्ने भएमा संस्थापक शेयर ५१ प्रतिशत र सर्वसाधारण शेयर ४९ प्रतिशत कायम गर्ने ।
१६. प्रबन्ध पत्र तथा नियमावली गर्नु पर्ने उल्लेखित संशोधन फेरवदन वा थपघट गर्न अभिलेख वा स्वीकृत गर्ने निकायबाट कुनै निर्देशन आएमा सो अनुसार गर्न सञ्चालक समितिलाई अख्तियारी प्रदान गर्ने ।

ग. विविध ।

सञ्चालक समितिको निर्णयानुसार
कम्पनी सचिव

सिद्धार्थ इन्स्योरेन्स लिमिटेडको

साधारण सभा सम्बन्धी थप जानकारी

१. वार्षिक साधारण सभा प्रयोजनका लागि मिति २०७९ साल पौष १८ गते शेयरधनी दर्ता पुस्तिका बन्द (Book Close) गरिने छ ।
२. २०७९ साल पौष १७ गते सम्म नेपाल स्टक एक्सचेन्ज लि.मा कारोबार भएका शेयरहरू साधारण सभा तथा वोनश शेयर प्रयोजनको लागि योग्य रहने छन् ।
३. साधारण सभामा भाग लिनको लागि प्रतिनिधि (प्रोक्सी) नियुक्त गर्न चाहने शेयरधनीहरूले प्रतिनिधि पत्र (प्रोक्सी) फारम भरी सभा शुरु हुनु भन्दा कम्तीमा ४८ घण्टा अगावै कम्पनीको मुख्य कार्यालय सिद्धार्थ इन्स्योरेन्स भवन, बबरमहलमा दर्ता गराई सक्नु पर्नेछ ।
४. आ.व.२०७८/०७९ को वार्षिक प्रतिवेदन तथा वित्तीय विवरण कम्पनीको वेवसाईड www.siddharthainsurance.com मा समेत राखिएको छ ।

सञ्चालक समितिको निर्णयानुसार
कम्पनी सचिव

Board of Directors



Mr. Ratan Lal Kedia
Chairman



Mr. Pawan Kumar Agrawal
Director



Mr. Rahul Agrawal
Director



Mr. Sumit Kumar Kedia
Director



Mr. Rameshwar Prasad Bashyal
Director



Mrs. Hasana Sharma
Director

Sudarshan Acharya - Company Secretary



अध्यक्षको मन्तव्य

कम्पनीको एक्काइऔं वार्षिक साधारण सभामा शेयरधनी महानुभावहरूलाई स्वागत गर्न पाउँदा म अत्यन्त खुशी भएको छु । कम्पनीको समग्र वित्तीय तथ्याङ्कहरूको विश्लेषण गर्दा व्यावसायिक उपलब्धिहरू उत्साहप्रद एवम् प्रगति उन्मुख नै रहेको छ । नविन प्रविधि, सेवाको गुणस्तरीयता, पारदर्शिता एवम् संस्थागत सुशासनलाई प्रभावकारी रूपमा अवलम्बन गरी उत्कृष्ट सेवा प्रदान गर्न सधैं प्रयासरत रहेका छौं । कोभिड-१९ को महामारी पश्चात विश्वव्यापी आर्थिक मन्दी तथा तत्पश्चात युक्रेन र रसिया विचको तनावले गत आ.व. २०७८/०७९ मा समग्र अर्थ व्यवस्थामा नकारात्मक प्रभाव परेको अवस्थामा पनि रु. ३५,५६,७०,४७५/- मुनाफा गरी ९.४७ प्रतिशत लाभांस प्रस्ताव गर्न सफल भएका छौं ।

गत वार्षिक साधारण सभामा शेयरधनीहरूबाट आएका सुझाव र सभाले दिएको अख्तियारी अनुरूप मर्जर सम्बन्धी कार्यलाई साकार गराउन पाउँदा हर्ष लागेको छ । सिद्धार्थ इन्स्युरेन्स लि. र प्रिमियर इन्स्युरेन्स क.(नेपाल) लि.एक आपसमा गाभ्ने गाभिने सम्बन्धी मिति २०७९/०३/२७ मा प्रारम्भिक सम्झौता सम्पन्न गरी, नेपाल बीमा प्राधिकरण (साविक बीमा समिति) बाट मिति २०७९/०३/२८ मा गाभ्ने गाभिने सैद्धान्तिक सहमती प्राप्त भएको थियो । प्रारम्भिक सम्झौता पश्चात सम्पत्ति र दायित्व मुल्याङ्कनकर्ता (DDA) नियुक्त गरी, मुल्याङ्कनकर्ताले प्रस्तुत गरेको प्रतिवेदन अनुरूप संयुक्त मर्जर समितिको सिफारिसको अनुसार शेयर आदान प्रदान अनुपात (Swap Ratio) सञ्चालक समितिले स्विकृत गरी, गाभ्ने गाभिने सम्बन्धी अन्तिम सम्झौता भई, नेपाल बीमा प्राधिकरणले वार्षिक साधारण सभामा विशेष प्रस्ताव राखि पारित भए बमोजिम गर्न सैद्धान्तिक स्वीकृति प्रदान गरेको छ ।

अहिले हाम्रो सम्पूर्ण ध्यान मर्जरको कार्य सम्पन्न गरी सबल र सक्षम कम्पनीको रूपमा रूपान्तरण गर्ने दिशा तर्फ केन्द्रित रहेको छ । यस वार्षिक साधारण सभाले मर्जर सम्बन्धी प्रस्ताव पारित गरे पश्चात निश्चित कार्य योजनाका साथ मर्जर सम्बन्धी बाँकी प्रक्याहरू सम्पन्न गरी, एकीकृत कारोवारको शुभारम्भ गर्ने छौं । मर्जर पछि व्यावसायिक प्रतिस्पर्धात्मक क्षमता अभिवृद्धि भई परिणाममुखि र लक्ष्य अनुरूप आशातित उपलब्धि हासिल गर्ने सक्छौं भन्ने विश्वास लिएको छु ।

अन्तमा, हामीलाई निरन्तर सहयोग,सुझाव एवम् निर्देशन प्रदान गर्ने नियामक निकाय नेपाल बीमा प्राधिकरण, कम्पनी रजिष्ट्रारको कार्यालय, नेपाल धितोपत्र बोर्ड, नेपाल स्टक एक्सचेन्ज लि., पुनर्बीमा कम्पनीहरू, बैंक तथा वित्तीय संस्थाहरू एवम् शेयरधनी महानुभावहरू प्रति हार्दिक धन्यवाद ज्ञापन गर्न चाहन्छु ।

रतनलाल केडिया
अध्यक्ष

Chairman's Message

I am very much delighted to welcome all the shareholders present in the company's 21st Annual General Meeting. On analysis of overall financial statistics of the company, the business achievements seem quite satisfactory and enthusiastic. We are determined in providing the best services by effectively deploying the state-of-art technology displaying qualitative services, transparency and good corporate governance. We have been successful to propose 9.47% of dividend by earning Rs. 355.67 million of net profit during the year despite financial crisis arising due to Covid-19 and growing tensions between Russia and Ukraine.

In accordance with the suggestions and delegated authority received from the shareholders on merger from last AGM, I feel very glad and proud to transform it into the grand reality. The preliminary scheme of arrangement on merger between Siddhartha Insurance Limited and Premier Insurance Co. (Nepal) Limited was inked on 13th of July, 2022 and received principle approval from the regulator viz. Nepal Insurance Authority on 14th of July, 2022. The share swap ratio was approved by board on the basis of Due Diligence Auditors report as recommended by Joint Merger Committee enabling us to enter the final scheme of arrangement on merger for approval from this annual general meeting as approved by Nepal Insurance Authority.

Our entire efforts now are being concentrated on completing of merger for directing and converting the company into more successful and synergized entity. On approval of merger by this annual general meeting, we shall inaugurate the joint operation by completing the merger related activities with precise plans and policies ahead. After merger, we believe that competitive strength of the company increases which then shall ensure attainment of fruitful results and calculated & defined goals.

Lastly, I extend my sincere and profound gratitude to the insurance regulatory authority viz. Nepal Insurance Authority, Office of the Company Registrar, SEBON, NEPSE, National as well International reinsurance companies, banks and financial institutions including all the shareholders of the company.

Ratan Lal Kedia
Chairman



कार्यकारी प्रमुखको प्रतिवद्धता

कम्पनीको एक्काइसौं वार्षिक साधारण सभामा सहभागि हुनु भएका आदरणीय शेयरधनी महानुभावहरूलाई हार्दिक स्वागत तथा अभिवादन गर्न चाहन्छु। अहिले सम्म कम्पनीको समग्र वित्तीय सुचकाङ्कहरू प्रगति उन्मुख र सकारात्मक नै रहेको छ। हामी हरतरहले उत्कृष्ट कार्य सम्पादन गर्ने तर्फ व्यवस्थापन सधै क्रियासिल रहेका छौं। चुक्ता पुँजी तथा बीमा कोषको अवस्थालाई विश्लेषण गरी जोखिम धारण क्षमतामा समेत अभिवृद्धि गर्दै लगिएको छ। यस प्रकार जोखिम धारण क्षमतामा भएको वृद्धिले व्यवसाय विस्तार गर्न थप टेवा पुगेको छ। व्यवसायको वृद्धि सँगै सृजित कोषबाट लगानीमा वृद्धि भई मुनाफामा समेत योगदान पुग्ने विश्वास लिएको छु। कम्पनीलाई सम्बृद्ध बनाउने दिशामा यहाहरूबाट प्राप्त भएका अमूल्य राय सुझावको लागि हार्दिक कृतज्ञता ज्ञापन गर्न चाहन्छु। सञ्चालक समितिको मार्गदर्शन तथा निदिष्ट लक्ष्य सहितको व्यवस्थापनको कार्य सम्पादनलाई नै व्यावसायिक लक्ष्य प्राप्त गर्ने महत्वपूर्ण कडिको रूपमा लिएको छु।

सिद्धार्थ इन्स्योरेन्स लि. र प्रिमियर इन्स्योरेन्स क. (नेपाल) लि. एक आपसमा गाभ्ने गाभिने कार्य निर्धारित समय भित्र सम्पन्न गर्न सक्यतापूर्वक लागि रहेका छौं। यस वार्षिक साधारण सभाले मर्जर सम्बन्धी प्रस्ताव पारित गरे पश्चात मर्जर सम्बन्धी बाँकी प्रकृयाहरू सम्पन्न गरी, सवल र सक्षम निर्जीवन कम्पनीको रूपमा रूपान्तरित भई एकिकृत कारोवारको शुभारम्भ गर्ने दिनको प्रतिक्षामा रहेका छौं। मर्जर पछि व्यवसाय, लगानी तथा धारण क्षमतामा वृद्धि हुने, सेवाको विस्तार हुने र अझ सहज रूपमा ग्राहकलाई बीमा सेवा प्रदान गर्न सकिन्छ भन्ने दृढ विश्वास लिएको छु।

प्रचलित ऐन कानून तथा नेपाल बीमा प्राधिकरण एवम् अन्य निकायहरूद्वारा जारी भएका निर्देशनहरूको पूर्ण पालना गरी, संस्थागत सुशासनको मूल मान्यतालाई आत्मसात गर्दै गुणस्तरिय सेवा प्रदान गर्ने हाम्रो सार्थक प्रयास जारी नै रहनेछ। कम्पनीले प्राप्त गरेको ख्याति र साखलाई कायम राखि, यावत चुनौतिहरूको सामना गरी, गुणस्तरीय बीमा सेवा प्रदान गर्न सधै इमान्दारी पूर्वक कृयासिल रहने छौं भन्ने प्रतिवद्धता जाहेर गर्न चाहन्छु।

बीरेन्द्र बैदवार क्षेत्री
प्रमुख कार्यकारी अधिकृत

CEO's Commitment

I would like to welcome and extend my profound gratitude to all the respected shareholders of the company present in the 21st Annual General Meeting of the company. Overall financial indicators of the company are positive and progressive. As always management is directed and dedicated towards attainment of best work delivery. The increased capital base and insurance fund has contributed towards increased risk appetite of the company. I believe that the increased risk retention capacity directly affects the growth in the business leading to conversion of funds into investment contributing towards ultimate profitability. I would like to appreciate for the suggestions received from our valued shareholders which I believe it to be crucial in directing the company's activities towards the leading position in the insurance sector. The BOD's guidance and management's work performance are the key contributory factors in achieving the set business target.

We have been actively engaged in completing the merger related activities between Siddhartha Insurance Ltd and Premier Insurance Co. (Nepal) Ltd within the prescribed time frame. We have been desperately awaiting the endorsement of the merger as proposed by this annual general meeting enabling us to complete all merger related procedures and activities and operate as a synergized and successful joint entity. I believe that after merger, the business, investment and retention capacity will increase leading to expansion of services and easy reach to customers for delivery of insurance services.

We have been constructively continually providing qualitative services and vows to further strengthen our service delivery strictly adhering to the prevailing laws of land, directives issued by Nepal Insurance Authority and practices of corporate good governance.

Birendra Baidawar Chhetry
Chief Executive Officer

Management Team



Mr. Birendra Baidawar Chhetry
CEO



Mr. Yogesh Krishna Shrestha
Dy.CEO



Mr. Deepak Dhoot
DGM



Mr. Nawaraj Parajuli
AGM



Mr. Ramji Dhakal
Chief Manager



Mr. Badri Bahadur Adhikari
Chief Manager



Mrs. Jyotsna Pandey
Sr. Manager



Mr. Manoj Dhaurali
CFO



Mr. Yogendra Gautam
Sr. Manager



Mr. Subodh Karmacharya
Sr. Manager



Mrs. Archana Pathak
Sr. Manager



Mr. Kamal Chandra Dawadi
Manager

सिद्धार्थ इन्स्योरेन्स लिमिटेडको २१औं वार्षिक साधारण सभामा सञ्चालक समितिका तर्फबाट अध्यक्ष श्री रतनलाल केडियाद्वारा प्रस्तुत वार्षिक प्रतिवेदन

आदरणीय शेयरधनी महानुभावहरू,

सिद्धार्थ इन्स्योरेन्स लिमिटेडको २१ औ वार्षिक साधारण सभामा उपस्थित हुनु भएका आदरणीय शेयरधनी महानुभावहरूमा सञ्चालक समितिको तर्फबाट हार्दिक स्वागत तथा अभिवादन गर्दछु।

आर्थिक वर्ष २०७८/०७९ को वार्षिक प्रतिवेदन सञ्चालक समितिको तर्फबाट यस गरिमामय सभा समक्ष प्रस्तुत गर्न पाउँदा म अत्यन्त हर्षित भएको छु। यस अवधिमा कम्पनीको समग्र वित्तीय तथ्याङ्कहरू सकारात्मक तथा उत्साहप्रद रहेको छ। कम्पनीले प्राप्त गरेको उपलब्धिहरूलाई संस्थागत गरी थप उपलब्धि हासिल गर्ने तर्फ निरन्तर हाम्रो सार्थक प्रयास रहने छ। व्यवसायको दिगो विकास एवम् परिणाम मुखी निश्चित कार्य योजनाका साथ व्यवसायको विस्तारमा निरन्तर लागि रहेका छौ। आगामी दिनमा कम्पनीलाई अझ जवाफदेही र प्रतिस्पर्धी बनाई कम्पनीमा आवद्ध सबै पक्षको हित हुने गरी व्यवसायिक निष्ठाका साथ कार्य सम्पादन गर्दै जाने छौ भन्ने विश्वास दिलाउन चाहन्छु। यस वार्षिक साधारण सभामा आर्थिक वर्ष २०७८/०७९ को वार्षिक प्रतिवेदन तथा लेखा परीक्षण प्रतिवेदन सहितको वासलात, नाफा नोक्सान हिसाव तथा नगद प्रवाह विवरण तथा यससँग सम्बन्धित अनुसूचीहरूको साथै चालु आर्थिक वर्ष २०७९/८० को समीक्षा अवधिमा कम्पनीले हासिल गरेका उपलब्धि तथा भावी योजनाहरू समेत समावेश गरी कम्पनी ऐन २०६३ को दफा १०९ को अधीनमा रही तयार पारिएको यो प्रतिवेदन सञ्चालक समितिका तर्फबाट यहाहरू समक्ष प्रस्तुत गर्दछु।

(क) विगत वर्षको कारोवारको सिंहावलोकन :

वित्तीय क्षेत्रमा लगानी योग्य रकमको अभाव, राजनैतिक परिस्थिति तथा औद्योगिक क्षेत्रमा देखिएको शिथिलता र वस्तु आयातमा गरिएको प्रतिबन्ध जस्ता कारण विगत आर्थिक वर्षमा बीमा व्यवसायको लागि त्यति सुखद रहेन। विभिन्न कठिनाईहरूको बीचमा पनि कम्पनीले अगालेको निश्चित कार्य दिशा र समुचित व्यवस्थापनको कारण विगत वर्षको वित्तीय परिसूचकहरू सकारात्मक एवम् प्रगति उन्मुख नै रहेका छन्। सन्तुलित र दिगो रूपमा व्यवसाय वृद्धि गर्दै लानु पर्छ भन्ने हाम्रो मान्यता रहि आएको छ। हाम्रो मुख्य उद्देश्य दक्ष कर्मचारीहरू द्वारा वीमितलाई उत्कृष्ट र विश्वासिलो बीमा सेवा प्रदान गर्नु रहेको छ। संस्थागत सुशासनको मूलभूत मान्यतालाई आत्मसात गर्दै बीमा व्यवसाय गुणस्तरीय एवम् पारदर्शी बनाई, सहज र समय सापेक्ष बीमा सेवा प्रदान गर्ने व्यावसायिक निष्ठा र अभ्यासको कारण वीमितहरूको विश्वास जित्न सफल भएको अनुभूति गरेका छौ। बीमाको पहुँच र क्षेत्रको विस्तार लागि लक्ष्य सहितको परिणाममुखी कार्य सम्पादन गर्ने तर्फ कम्पनी व्यवस्थापन निरन्तर लागि परेको छ। भविष्यमा अझ व्यवस्थित तवरले व्यवसायको प्रवर्द्धन, विकास र विस्तार गरी कम्पनीसँग आवद्ध सबै पक्षलाई सुखद र सकारात्मक हुने गरी व्यवसायिक उपलब्धि हासिल गरिने कुरामा आश्वस्त पार्न चाहन्छौ। आर्थिक वर्ष २०७८/०७९ मा कम्पनीले आफ्नो व्यवसायमा आशातीत र उत्साहजनक रूपमा वृद्धि गरेको छ। बीमाशुल्क आम्दानीको तुलनात्मक विवरण निम्न अनुसार रहेको छ।

बीमाशुल्क आम्दानीको विवरण :

				(रु. हजारमा)
क्र.सं.	बीमा व्यवसाय	आ.व. २०७७/७८	आ.व. २०७८/७९	वृद्धि (%)
१.	सम्पत्ति बीमा तर्फ	७०२,४२७	७९०,४३८	१२.५३
२.	सामुद्रिक बीमा तर्फ	१५९,४२५	१८८,०६९	१७.९७
३.	मोटर बीमा तर्फ	१,००७,८३६	१,१८३,०१८	१७.३८
४.	इन्जिनियरिङ्ग बीमा तर्फ	१६३,५०९	१६६,१३१	१.६०
५.	विविध बीमा तर्फ	१७३,७०५	१९२,५९९	१०.८८
६.	हवाई बीमा तर्फ	४,४३९	४६,६८	५.१६
७.	पशुपन्छि तथा वाली बीमा	८२,७३६	९२,३४९	११.६२
९.	लघु बीमा तर्फ	६५,४९२	१३५	(९९.७९)
	जम्मा	२,३५५,५६५	२,६१७,४०७	१०.६३



सिद्धार्थ इन्स्योरेन्स लिमिटेड SIDDHARTHA INSURANCE LIMITED

आर्थिक वर्ष २०७७/०७८ को आषाढ मसान्त सम्मको अवधिको तुलनामा आ.व. २०७८/०७९ को सोहि अवधिमा बीमाशुल्क आर्जनमा १०.९३ प्रतिशतले वृद्धि भई कुल रु.२ अर्ब ६१ करोड ७४ लाख ७ हजार बीमाशुल्क आर्जन भएको छ।

कम्पनीको वित्तीय स्थितिको सक्षिप्त विवरण

(रु. हजारमा)

क्र.सं.	विवरण	आ.व. २०७७/७८	आ.व. २०७८/७९	वृद्धि (%)
१.	बीमा शुल्क आर्जन	२,३५९,५६८	२,६१७,४०८	१०.९३
२.	पुनर्बीमा कमिशन आम्दानी	३६५,०२६	४१८,३४९	१४.६१
३.	खुद धारणा	८९०,०८५	९९१,०४९	११.३४
४.	कुल दावी भुक्तानी	१,२७१,९९१	१,३९९,६२५	१०.०३
५.	लगानी	२,९६८,८३३	३,५०५,४६२	१८.०८
६.	व्यवस्थापन खर्च	४२४,५७७	४५०,७०२	६.१५
७.	व्याज तथा अन्य आम्दानी	२४३,७९६	२९३,३१३	२०.३१
८.	कर व्यवस्था पछिको खुद नाफा	३४७,८२५	३५५,६७०	२.२६

आर्थिक वर्ष २०७७/७८ मा रु.१ अर्ब २७ करोड १९ लाख ९१ हजार दावी कुल भुक्तानी गरिएकोमा, आर्थिक वर्ष २०७८/७९ मा रु. १ अर्ब ३९ करोड ९६ लाख २५ हजार बीमा दावी भुक्तानी गरिएको छ। आ.व.२०७७/७८ को तुलनामा आ.व.२०७८/७९ मा १०.०३ प्रतिशत वढी बीमा दावी भुक्तानी गरिएको छ। यस्तै लगानी तर्फ १८.०८ प्रतिशतले वृद्धि भई रु.३ अर्ब ५३ करोड ५४ लाख ६२ हजार पुगेको छ।

(ख) राष्ट्रिय तथा अन्तर्राष्ट्रिय परिस्थितिबाट कम्पनीको कारोवारलाई परेको असर :

मुलुकमा विकाश, निर्माण तथा औद्योगिक क्षेत्रले आशातीत र उत्साहजनक रुपमा उपलब्धि हासिल गर्न सकेको छैन। निर्जीवन बीमा व्यवसायमा मोटर बीमाले ठूलो हिस्सा ओगटेको छ। निश्चित दर भन्दा माथिको सवारी साधनको आयातमा गरिएको प्रतिवन्ध र बैंक, वित्तीय सस्थाहरूले सवारी साधन खरीद कर्जामा गरेको कडाईले सवारी साधन खरीद विक्रिमा कमी अन्य वस्तुहरूको समेत आयात प्रतिवन्ध र विदेशि मुद्रा संचितिमा संकुचनको कारण बीमा व्यवसायमा प्रत्यक्ष असर परेकोछ। बीमा कम्पनी वीचको अस्वस्थ प्रतिस्पर्धा, विदेशि मुद्राको तुलनामा नेपाली मुद्रा कमजोर हुनु तथा वित्तीय क्षेत्रमा जारी भएका नयाँ नीति नियमले व्यवसायलाई असर पारेको छ भने रसिया तथा युकेन विच भएको विवादको कारणबाट विश्वाव्यापी रुपमा देखिएको आर्थिक र वित्तीय समस्याको कारण कम्पनीको कारोवारमा असर परेको छ।

(ग) प्रतिवेदन तयार भएको मिति सम्म चालु वर्षको उपलब्धि र भविष्यमा गर्नु पर्ने कार्यको सम्बन्धमा सञ्चालक समितिको धारणा :

चालु आ.व.२०७९/८० को मंसिर मसान्त सम्म संकलन भएको बीमा शुल्कको तुलनात्मक विवरण निम्न अनुसार रहेको छ।

(रु. हजारमा)

क्र.सं.	बीमा व्यवसाय	आ.व. २०७८/७९ (५ महिनाको अवधिमा)	आ.व. २०७९/८० (५ महिनाको अवधिमा)
१.	अग्नी बीमा तर्फ	३२०,७८३.८५	३५६,५८७.००
२.	सामुद्रिक बीमा तर्फ	८८,१३०.२९	७०,९५०.३८
३.	मोटर बीमा तर्फ	५२६,०१०.१६	४४७,४५९.२२
४.	ईन्जिनियरिङ्ग बीमा तर्फ	५०,०९०.१६	९७,२४३.६०
५.	लघु र कृषि बीमा तर्फ	३०,०८३.३७	३१,७६०.१४
६.	विविध बीमा तर्फ	९५,१७८.३०	१३१,१७७.३३
	जम्मा	१,११०,२७५.६३	१,१३५,२१३.६७

आर्थिक वर्ष २०७८/७९ को मंसिर मसान्त सम्म रु. १ अर्ब ११ करोड २ लाख ५ हजार बीमा शुल्क आर्जन भएकोमा, चालु आर्थिक वर्ष २०७९/८० को सोही अवधिमा रु.१ अर्ब १३ करोड ५२ लाख १३ हजार बीमा शुल्क संकलन भएका छ। यो बीमाशुल्क आर्जन अधिल्लो आर्थिक वर्षको सोहि अवधिको तुलनामा २.२५ प्रतिशतले वढी रहेको छ। आर्थिक वर्षमा कम्पनीले आर्जन गरेको बीमा शुल्क वृद्धिदर गत आर्थिक वर्षको तुलनामा लक्ष्य अनुरूप उत्साहजनक पनि यसैमा सन्तोष मान्ने अवस्था रहेको छैन।

सिद्धार्थ इन्स्योरेन्स लि. र प्रिमियर इन्स्योरेन्स क. (नेपाल) लि. एक आपसमा गाभन गाभिनको लागि मिति २०७९ आषाढ २७ गते प्रारम्भिक सम्झौता सम्पन्न भई नेपाल बीमा प्राधिकरण (साविक बीमा समिति) बाट मिति २०७९ आषाढ २८ गते गाभन गाभिनको लागि सैद्धान्तिक सहमती प्राप्त भएको थियो। प्रारम्भिक सम्झौता पश्चात सम्पत्ति र दायित्व मुल्याङ्कनकर्ता (DDA) नियुक्त गरी, मुल्याङ्कनकर्ता प्रस्तुत गरेको प्रतिवेदनको आधारमा शेयर अनुपात निर्धारण गरी, मिति २०७९ पौष ०७ गते गाभन गाभिन सम्बन्धी अन्तिम सम्झौता भई, नेपाल बीमा प्राधिकरणले मिति २०७९ पौष १४ गते वार्षिक साधारण सभामा विशेष प्रस्ताव राखि पारित भए बमोजिम गर्न सैद्धान्तिक स्वीकृति प्रदान गरेको छ।

यसै वार्षिक साधारण सभाले मर्जर सम्बन्धी प्रस्ताव पारित गरे पश्चात निश्चित कार्य योजनाका साथ मर्जर सम्बन्धी बाँकी प्रकृया सम्पन्न गरी मुलुकको सवल र सक्षम निर्जीवन कम्पनीको रूपमा रूपान्तरित भई एकीकृत कारोबारको शुभारम्भ गरिने छ। मर्जर पश्चात व्यावसायिक प्रतिस्पर्धालाई दृष्टिगत गरी उच्च व्यवसायिक निष्ठाका साथ परिणाममुखी कार्य सम्पादन गर्न सकियो भने निश्चय पनि लक्ष्य अनुरूप आशातीत व्यावसायिक उपलब्धि हासिल गर्न सकिन्छ भन्ने सञ्चालक समितिको धारणा रहेको छ।

(घ) औद्योगिक तथा व्यावसायिक सम्बन्ध :

कम्पनीले औद्योगिक तथा व्यावसायिक सम्बन्धलाई उच्च महत्व दिदै आएकोछ। बीमा व्यवसायको विस्तार एवम् विकाशका लागि उद्योगी, व्यवसायी तथा व्यावसायिक प्रतिष्ठान, संघ,संस्था एवं ग्राहक वर्गहरूसँगको व्यावसायिक सम्बन्धले व्यवसायको विस्तार गर्न टेवा पुग्नुका साथै व्यवसाय प्रवर्द्धनमा मद्दत पुऱ्याउनेछ। व्यावसायिक सफलता हासिल गर्न विभिन्न किसिमका रचनात्मक तथा व्यावसायिक कृयाकलाप सञ्चालन गरी गुणस्तरीय बीमा सेवा प्रदान गर्ने गरेकोले कम्पनीको औद्योगिक तथा व्यावसायिक सम्बन्ध उत्साहजनक रहेको छ। आफ्नो निर्दिष्ट लक्ष्यका साथ व्यावसायिक दायरालाई फराकिलो पार्दै औद्योगिक तथा व्यावसायिक सम्बन्धलाई अभिवृद्धि गर्ने तर्फ कम्पनी निरन्तर प्रयासरत रहेका छ।

(ङ) सञ्चालक समितिमा भएको हेरफेर र सोको कारण :

स्वतन्त्र सञ्चालक श्री निदानराज लामिछानेको ४ वर्षे पदावधि मिति २०७८/०४/१४ गते समाप्त भई रिक्त हुन आएको स्वतन्त्र सञ्चालकको पदमा मिति २०७८/०४/२९ गते बसेको सञ्चालक समितिको १७६ औं बैठकले श्री हसना शर्मालाई चार वर्षको लागि स्वतन्त्र सञ्चालकमा नियुक्त गरी सञ्चालक समितिमा हेरफेर भएकोछ।

(च) कारोबारलाई असर पार्ने मुख्य कुराहरू :

बीमा व्यवसायमा प्राकृतिक तथा दैवी प्रकोप लगायतका जोखिमहरू सधैं रहन्छ। यस्ता जोखिमहरूको उचित र सहज व्यवस्थापनबाट मात्र कारोबारले सकारात्मक परिणाम हासिल गर्ने हुदा यस्ता प्रभावहरू न्यूनीकरण गर्न निश्चित योजनाको साथ कार्य गर्नु सधैं चुनौतीपूर्ण नै रहन्छ। नेतृत्व परिवर्तले विकाश, निर्माण, औद्योगिक, वित्तीय एवम् आर्थिक क्षेत्र नितिहरू छोटो समयमा परिमार्जन हुनु बीमा व्यवसायलाई असर पार्ने प्रमुख तत्वको रूपमा रहेको छ। नयाँ नयाँ जोखिम पहिचान गरी वदलिदो परिवेस र प्रविधिको विकाश सगसगै बीमाका नयाँ अवधारणाहरूलाई अंगीकार गरेर बीमा क्षेत्रको विकास र विस्तार गरी, बीमालाई वित्तीय सुरक्षाको अभिन्न अंग रूपमा स्थापित गर्नु नै आजको मुख्य चुनौति र कारोबारलाई असर पार्ने मुख्य कुराहरू रहेकोछ।

(छ) लेखापरीक्षण प्रतिवेदनको कैफियत उपर सञ्चालक समितिको प्रतिक्रिया :

कम्पनीको वाह्य तथा आन्तरिक लेखा परीक्षकले लेखापरीक्षण प्रतिवेदनमा औल्याईएका कैफियतहरू र काम कारवाहिका सन्दर्भमा भएका त्रुटि,कमी कमजोरीहरू प्रति सञ्चालक समिति गम्भिर रहेको छ। लेखापरीक्षण प्रतिवेदनहरू लेखारीक्षण समितिको बैठकमा विस्तृत छलफल भई, देखिएका कैफियतहरू उपर आवश्यक सुधार गर्न र दिईएका सुभावहरू कार्यान्वयन गर्नको लागि लेखापरीक्षण समितिले व्यवस्थापनलाई आवश्यक निर्देशन दिने गरेको छ। लेखापरीक्षण समितिको निर्णय माईन्यूट तथा निर्णय कार्यान्वयनको अवस्थाको बारेमा सञ्चालक समितिको बैठकमा पेस भई सो उपर छलफल गरी, प्रतिवेदनमा औल्याएका कैफियतहरू भविष्यमा पुनः दोहोरिन नदिने तर्फ सजग रहन व्यवस्थापनलाई निर्देशन गरिएको छ।

(ज) लाभांश बाँडफाँड गर्न सिफारिस गरिएको रकम :

मिति २०७९/०७/२९ गते बसेको सञ्चालक समितिको १९४ औं बैठकले चुक्ता पुँजीको ९.४७३७ प्रतिशतले हुन आउने रकम रु.१२ करोड २० लाख २१ हजार ५३ रुपैया नगद लाभांश (नगद लाभांशमा लाग्ने कर समेत) प्रस्ताव गरी, आर्थिक वर्ष २०७८/०७९ को वित्तीय विवरण स्वीकृतिका लागि नेपाल बीमा प्राधिकरणमा पेश गरेकोमा, प्राधिकरणले नगद लाभांशको सट्टा वोनश शेयर र कर प्रयोजनको लागि मात्र नगद लाभांश वितरण गर्न भन्ने शर्त सहित आर्थिक वर्ष २०७८/०७९ को वित्तीय विवरण स्वीकृति



सिद्धार्थ इन्स्योरेन्स लिमिटेड

SIDDHARTHA INSURANCE LIMITED

गरेको हुदा, मिति २०७९/०९/०७ गते बसेको सञ्चालक समितिको १९५ औं बैठकको निर्णय अनुसार प्राधिकरणको शर्त अनुरूप ९% प्रतिशत बोनस शेयर र बोनस शेयरमा लाग्ने कर प्रयोजनार्थ ०.४७३७% नगद लाभांस स्वीकृतिको लागि यसै वार्षिक साधारण सभामा प्रस्ताव गरिएको छ ।

- (भ) शेयर जफत भएको भए जफत भएको शेयर संख्या, त्यस्तो शेयरको अंकित मूल्य त्यस्तो शेयर जफत हुनु भन्दा अगावै सो वापत कम्पनीले प्राप्त गरेको जम्मा रकम र त्यस्तो शेयर जफत भए पछि सो शेयर विक्रि गरी कम्पनीले प्राप्त गरेको रकम जफत भएको शेयर वापत रकम फिर्ता गरेको भए सो को विवरण :
यस आर्थिक वर्षमा कुनै शेयर जफत गरिएको छैन ।
- (ञ) कम्पनी र यसको सहायक कम्पनीको कारोबार प्रगति र सो आर्थिक वर्षको अन्तमा रहेको स्थितिको पुनरावलोकन :
कम्पनीले आर्थिक वर्षमा गरेको कारोबार सम्बन्धी वित्तीय विवरणमा उल्लेख गरिएको छ, भने यस कम्पनीको कुनै सहायक कम्पनी रहेको छैन ।
- (ट) कम्पनी र यसका सहायक कम्पनीले आर्थिक वर्षमा सम्पन्न गरेको प्रमुख कारोवारहरू र सो अवधिमा कम्पनीको कारोवारमा आएको कुनै महत्वपूर्ण परिवर्तन :
कम्पनीले आर्थिक वर्षमा गरेको कारोबारको विवरण सञ्चालक समितिको वार्षिक प्रतिवेदनको बुँदा नं. “क” मा उल्लेख गरिएको छ ।
- (ठ) विगत आर्थिक वर्षमा कम्पनीको आधारभूत शेयरधनीहरूले कम्पनीलाई उपलब्ध गराएको जानकारी :
यस अवधिमा आधारभूत शेयरधनीहरूले कम्पनीलाई कुनै पनि जानकारी उपलब्ध गराएको छैन ।
- (ड) विगत आर्थिक वर्षमा कम्पनीका संचालक तथा पदाधिकारीहरूले लिएको शेयरको स्वामित्वको विवरण र कम्पनीको शेयर कारोवारमा निजहरू संलग्न रहेको भए सो सम्बन्धमा निजहरूबाट कम्पनीलाई प्राप्त जानकारी :
गत आर्थिक वर्षमा कम्पनीका संचालकहरूको स्वामित्वमा रहेको शेयर विवरण निम्न अनुसार रहेको छ । निजहरू शेयर कारोवारमा संलग्न भएको जानकारी प्राप्त भएको छैन ।

(रु. हजारमा)

क्र.स.	सञ्चालकको नाम	पद	शेयर संख्या
१.	श्री रतनलाल केडिया	अध्यक्ष	१,३६,५५२
२.	श्री पवन कुमार अग्रवाल	संचालक	३,६९,२८८
३.	श्री राहुल अग्रवाल	संचालक	४,३७,९२५
४.	श्री सुमित कुमार केडिया	संचालक	२,२०,०८९
५.	श्री रामेश्वर प्रसाद वस्याल (सिद्धार्थ बैंकको तर्फबाट)	संचालक	नभएको
६.	श्री हसना शर्मा (स्वतन्त्र विज्ञ)	संचालक	नभएको

- (ढ) कम्पनीसंग सम्बन्धित सम्भौताहरूमा कुनै सञ्चालक तथा निजका आफन्तको व्यक्तिगत स्वार्थ सम्बन्धी जानकारीको व्यहोरा :
यस प्रकारको कुनै पनि जानकारी प्राप्त भएको छैन ।
- (ण) कम्पनीले आफ्नो शेयर आफैँ खरिद गरिएको भए त्यसरी आफ्नो शेयर आफैँ खरिद गर्नुको कारण, त्यस्तो शेयरको संख्या र अंकित मूल्य तथा त्यसरी शेयर खरिद गरे वापत कम्पनीले भुक्तानी गरेको रकम :
कम्पनीले आफ्नो शेयर आफैँ खरिद गरेको छैन ।
- (त) आन्तरिक नियन्त्रण व्यवस्था :
कम्पनीको व्यवसाय विस्तार, दैनिक व्यवसायिक कारोबार एवम् सञ्चालन सन्दर्भमा आउन सक्ने जोखिमहरूको उचित व्यवस्थापन एवम् न्यूनीकरणको लागि आन्तरिक नियन्त्रण प्रणाली अझ सशक्त एवम् प्रभावकारी बनाउदै ल्याएको छ । सम्भावित जोखिमहरूको पहिचान गर्ने र त्यसको न्यूनीकरण गर्नको लागि आन्तरिक लेखा परीक्षक तथा आन्तरिक नियन्त्रण विभागले सकृयता पूर्वक कार्य गर्दै आएको छ । लेखापरीक्षण समितिले जोखिमहरूको न्यूनीकरणको आवश्यक निर्देशन गर्ने तगा निर्णय कार्यान्वयनको अवस्था वारे विश्लेषण अनुगमन गर्ने गरेको छ । अन्य विषयगत समितिहरूले समेत कम्पनीको काम कारवाहीको सम्बन्धमा आवश्यक

सुपरीवेक्षण र अनुगमन गर्दै आएको छ। कम्पनीको संगठनात्मक संरचनामा समयानुकूल परिवर्तन गर्दै आन्तरिक नियन्त्रण प्रणालीलाई अझ प्रभावकारी बनाउदै, सम्बन्धित विभागीय प्रमुखहरू एवम् परिपालना अधिकृतलाई थप जवाफदेही बनाईएको छ।

(थ) आर्थिक वर्षको कुल व्यवस्थापन खर्चको विवरण :

आर्थिक वर्षको कुल व्यवस्थापन खर्चको विवरण वित्तीय विवरणको अनुसूची ५ मा उल्लेख गरिएको छ।

(द) लेखा परीक्षण समितिका पदाधिकारीहरूको नाम, निजहरूको काम, कर्तव्य र सुविधा:

क) लेखापरीक्षण समिति :

श्री सुमित कुमार केडिया, सञ्चालक	- संयोजक
श्री पवन कुमार अग्रवाल, सञ्चालक	- सदस्य
श्री हसना शर्मा, सञ्चालक	- सदस्य

लेखापरीक्षण समितिले कम्पनी ऐन २०६३ को दफा १६५ तथा बीमकको संस्थागत सुसाशन सम्बन्धि निर्देशिका २०७५ को दफा ३८ उप दफा-३ अर्न्तगत रहेर कार्य सम्पादन गर्दै आएको छ। लेखापरीक्षण समितिका संयोजकलाई प्रति बैठक भत्ता रु.१५,०००/- र सदस्यहरूलाई रु.१२,०००/- प्रदान गर्ने गरिएको छ। बैठक भत्ता बाहेक अन्य कुनै प्रकारको सुविधा प्रदान गरिएको छैन।

(ध) संचालक, प्रबन्ध संचालक, कार्यकारी प्रमुख, कम्पनीका आधारभूत शेयरधनी वा निजका आफन्तले कम्पनीलाई बुझाउन बाँकी भएको रकम : छैन।

(न) संचालक, प्रबन्ध संचालक, कार्यकारी प्रमुख तथा पदाधिकारीहरूलाई भुक्तानी गरिएको पारिश्रमिक, भत्ता तथा सुविधाको रकम :
 संचालकहरूलाई संचालक समितिको बैठक भत्ता वापत रु. १३,५०,०००/- तथा अन्य समितिको बैठक भत्ता वापत रु.१५,१४,०००/- भुक्तानी गरिएको छ। कार्यकारी प्रमुखलाई पारिश्रमिक, भत्ता तथा सुविधा वापत रु.१,४०,५६,८०२/- तथा अन्य पदाधिकारीहरूलाई पारिश्रमिक, भत्ता तथा सुविधा वापत रु.२,९५,२१,९०८/- भुक्तानी गरिएको छ।

(प) शेयरधनीहरूले बुझिलिन बाँकी रहेको लाभांश रकम :

आर्थिक वर्ष २०७६/७७ मा प्रदान गरिएको नगद लाभांश मध्ये रु. ४७,५०,०२५.९८ शेयरधनीहरूले बुझिलिन बाँकी रहेको छ।

(फ) दफा १७५ बमोजिम सम्पत्ति खरिद वा विक्री गरेको कुराको विवरण :

यस बमोजिम सम्पत्ति खरीद वा विक्री गरेको छैन।

(ब) दफा १७५ बमोजिम सम्बद्ध कम्पनी बीच भएको कारोबारको विवरण :

यस कम्पनीको कुनै सम्बद्ध कम्पनी रहेको छैन।

(भ) ऐन तथा प्रचलित कानून बमोजिम सञ्चालक समितिको प्रतिवेदनमा खुलाउनु पर्ने कुनै अन्य कुरा :

प्रतिवेदनमा खुलाउनु पर्ने कुनै अन्य कुरा बाकी नभएको।

(म) अन्य :

(१) समितिहरू :

कम्पनीको काम कारवाहीहरू छिटो छरितो एवम् प्रभावकारी रूपमा सञ्चालन गर्ने लक्ष्यका साथ बीमकको संस्थागत सुसाशन निर्देशिका २०७५ को दफा १४(२) अनुरूप निम्नानुसारको समितिहरू गठन गरिएको छ। समितिहरूले सञ्चालक समितिद्वारा प्रत्यायोजित अख्तियारी अनुरूप कार्य सम्पादन गर्दै आएको छ।

क) मानव संसाधन समिति :

श्री रामेश्वर प्रसाद वस्याल, सञ्चालक	- संयोजक
श्री सुमित कुमार केडिया, सञ्चालक	- सदस्य
श्री प्रमुख कार्यकारी अधिकृत	- पदेन सदस्य
श्री विभागीय प्रमुख, मानव संसाधन विभाग	- पदेन सदस्य



ख) लगानी, जोखिम व्यवस्थापन, सेल्मेन्सी समिति :

श्री राहुल अग्रवाल, सञ्चालक	- संयोजक
श्री रामेश्वर प्रसाद वस्याल, सञ्चालक	- सदस्य
श्री प्रमुख कार्यकारी अधिकृत	- पदेन सदस्य
श्री विभागीय प्रमुख, वित्त व्यवस्थापन विभाग	- पदेन सदस्य

ग) बीमा दावी भुक्तानी तथा पुनर्वीमा समिति :

श्री हसना हर्मा, सञ्चालक	- संयोजक
श्री पवन कुमार अग्रवाल, सञ्चालक	- सदस्य
श्री प्रमुख कार्यकारी अधिकृत	- पदेन सदस्य
श्री विभागीय प्रमुख, दावी विभाग	- पदेन सदस्य

घ) सम्पत्ति शुद्धिकरण निवारण समिति :

श्री पवन कुमार अग्रवाल, सञ्चालक	- संयोजक
श्री राहुल अग्रवाल, सञ्चालक	- सदस्य
श्री प्रमुख कार्यकारी अधिकृत	- पदेन सदस्य

सम्पत्ति शुद्धिकरण तथा आतङ्ककारी कृत्याकलापमा
वित्तीय लगानी निवारण सम्बन्धी निर्देशिका २०७५
बमोजिम नियुक्त कार्यान्वयन अधिकारी - पदेन सदस्य

(२) राजश्वमा योगदान :

कम्पनीले आर्थिक वर्ष २०७८/०७९ मा आय कर, मूल्य अभिवृद्धि कर तथा श्रोतमा लाग्ने कर समेत गरी जम्मा रु ५२.९३ करोड आन्तरीक राजश्व कार्यालयमा दाखिल गरी मुलुकको राजस्व संकलनमा योगदान पुऱ्याएको छ ।

(३) व्यवसाय विस्तार :

कम्पनी व्यवसायलाई व्यवसाय विस्तार गर्न तर्फ सधै कृत्यासिल रहेको छ । आम नागरिकले सर्व सुलभ रुपमा बीमा सेवा प्राप्त गर्न सक्नु भन्ने लक्ष्यका साथ ग्रामिण एवम् नगर उन्मुख क्षेत्रमा बीमाको पहुच विस्तार गर्ने निति अवलम्बन गरिएको छ । आजको मिति सम्म कम्पनीले मुलुकभरका सातै प्रदेशमा ९४ वटा शाखा र ३ वटा एक्सटेन्सन काउण्टर मार्फत गुणस्तरीय बीमा सेवा प्रदान गर्दै आएको छ ।

(४) बीमा दावी :

आर्थिक वर्ष २०७८/०७९ मा कुल रु.१,३९,९६,२५,६९७/- दावी भुक्तानी गरिएको छ । सरल,सहज र समयमा नै दावी भुक्तानी गर्ने अभ्यासको कारण बीमित लगायत जनमानसको कम्पनी प्रति अटुट विश्वास रहेको छ । कम्पनी प्रतिको यहि आस्था र विश्वासलाई कायम राख्न बीमा दावी फर्छ्यौट कार्यलाई अझ सरल,सहज र भन्फट रहित बनाउन निरन्तर प्रयासरत रहेका छौ ।

(५) चुक्ता पुँजी र नेटवर्थ :

आर्थिक वर्ष २०७७/०७८ को मुनाफा समेतवाट १२ प्रतिशत बोनस शेयर जारी गरी कम्पनीको चुक्ता पुजी रु. १ अर्व २८ करोड ८० लाख पुगेको छ । कम्पनी मर्जर पश्चात चुक्ता पुजी २ अर्व ८० करोड ६५ लाख ४९ हजार नौ सय पुग्ने छ । २०७८ असार मसान्तमा कम्पनीको नेटवर्थ रु. २,४३,७३,३५,४३१/- रहेकोमा, २०७९ असार मसान्तमा नेटवर्थमा १३.५३ प्रतिशतले वृद्धि भई रु. २,७६,७०,३५,४५३ /- पुगेको छ ।

(६) नयाँ बीमा योजना :

आम नागरिकहरूलाई लक्षित गरी बीमाका अन्य नविन एवम मौलिक योजना बीमा प्राधिकरणवाट स्वीकृत गराई कार्यान्वयनमा कम्पनी सधै प्रयासरत रहेका छ ।

(७) कर्मचारी व्यवस्थापन :

बीमा गहन र प्राविधिक विषय भएकोले यस क्षेत्रमा कार्यरत कर्मचारीहरू व्यवसायिक रूपमा दक्ष रहनु पर्छ भन्नेमा हामी सधैं सजग रहेका छौं। लक्ष्य अनुरूपको व्यवसायिक उपलब्धी हासिल गर्न कर्मचारीहरूको महत्वपूर्ण भूमिका रहने हुँदा, कर्मचारीहरूको पेशागत क्षमता र व्यवसायिक दक्षता अभिवृद्धि गर्ने तर्फ निरन्तर प्रयासरत रहेका छौं। बीमा विज्ञहरूलाई आमन्त्रण गरी आन्तरिक रूपमा बीमा सम्बन्धी तालिम दिदै आएका छौं। आवश्यकता र औचित्यका आधारमा कर्मचारीहरूलाई वैदेशिक तालिममा समेत सहभागि गराउने गरिएकोमा, कोभिड -१९ को कारण तालिम सम्बन्धी कार्यमा केहि शिथिलता देखिए तापनि आगामी दिनहरूमा नेपाल बीमा प्राधिकरणले तोके अनुरूप रकम विनियोजन गरी कर्मचारीहरूलाई स्वदेशी तथा वैदेशिक तालिममा सहभागि गराई प्रशिक्षित गरिने छ।

(य) भावि योजना र कार्यक्रम :

- १) मर्जर पश्चात नेपाल बीमा प्राधिकरणले तोकेको न्यूनतम चूक्ता पूँजी निर्धारित समय सिमा भित्र नै पुऱ्याई, आर्थिक र संस्थागत रूपमा सवल कम्पनीलाई रुपान्तरण गरी आम जनता समक्ष सहज ढंगले प्रभावकारी बीमा सेवा पुऱ्याउने लक्ष्य लिईएको छ।
- २) बीमाको पहुच अभिवृद्धि गर्नको लागि र अभियान कै रूपमा बीमा सचेतना सम्बन्धी कार्यक्रम सञ्चालन गरिने छ।
- ३) बीमा दावी फर्छ्यौट कार्य अझ सरलीकृत र व्यवस्थित बनाई दावी भुक्तानी गर्ने कार्यलाई भन्कट रहित तरिकाबाट सम्पन्न गर्न प्रविधि मैत्री प्रणालीको विकास गर्ने तर्फ सधैं हाम्रो सार्थक प्रयास रहने छ। भुक्तानी गर्न बाँकी रहेका कोरोना दावीको सम्बन्धमा नेपाल बीमा प्राधिकरण निर्देशन अनुरूप भुक्तानी गर्दै लगिनेछ।
- ४) कम्पनीको काम कारवाहिहरू जिम्मेवारीपूर्ण एवम् पारदर्शी बनाउन सुचना अधिकारी मार्फत सुचना प्रवाह गर्ने गरिएको छ। कम्पनीको काम कारवाहि सम्बन्धी आवश्यक सुचना प्रवाह गर्ने कार्यलाई अझ व्यवस्थित गर्दै लगिनेछ।
- ५) कम्पनीले प्रदान गर्ने सेवालार्ई अझ परिस्कृत र स्फुर्त बनाउन कम्पनीमा कार्यरत कर्मचारीहरूको कार्य दक्षता र क्षमता अभिवृद्धिको लागि आवश्यक तालिमको लागि नेपाल बीमा प्राधिकरणको निर्देशन अनुरूप बजेटको व्यवस्था गरी कर्मचारीहरू विषयगत स्वदेशी तथा वैदेशिक तालिममा सहभागि गराइने कर्मचारीको व्यावसायिक दक्षता अभिवृद्धि गरिने छ।
- ६) बीमा ऐन २०७९ जारी भई लागू भए पश्चात जिम्मेवारी र कर्तव्य थपिएको अनुभूतिका साथ प्रचलित ऐन तथा अन्य कानून, नेपाल बीमा प्राधिकरणद्वारा जारी निर्देशनहरूको पूर्ण परिपालना गरी सस्थागत सुसाशन कायम गर्न कम्पनी प्रतिवद्ध रहने छ।

धन्यवाद ज्ञापन

कम्पनीको उत्तरोत्तर प्रगति तथा सम्वृद्धिका लागि प्रेरणा एवम् अमूल्य सूझाव प्रदान गरी कम्पनीलाई वर्तमान अवस्था सम्म ल्याई पुऱ्याउन आ-आफ्नो क्षेत्रबाट निरन्तर सहयोग पुऱ्याउनु हुने शेयरधनी महानुभावहरू, नियामक निकाय नेपाल बीमा प्राधिकरण, पुनर्बीमा कम्पनीहरू, बीमा कम्पनीहरू, कम्पनी रजिष्ट्रारको कार्यालय, नेपाल धितोपत्र बोर्ड, नेपाल स्टक एक्सेन्ज लि., सि.डि.एस. एण्ड क्लियरिङ्ग लि. लगायतका निकायहरू आभार व्यक्त गर्न चाहन्छौं र नियामक निकायबाट उचित मार्ग निर्देशनको अपेक्षा पनि गर्दछौं। ग्राहकवर्ग शेयर रजिष्ट्रार एनएमबी क्यापिटल लिमिटेड सवैमा विशेष धन्यवाद दिन चाहन्छौं।

कम्पनीको उन्नति र प्रगतिका लागि क्रियाशील उच्च व्यवस्थापकीय नेतृत्व तथा सम्पूर्ण कर्मचारीहरूको आफ्नो जिम्मेवारी प्रतिवद्धता र समर्पणको उच्च मूल्याङ्कन गर्दै, भविष्यमा पनि रचनात्मक कार्य सम्पादन मार्फत कम्पनीलाई सम्वृद्ध बनाउन कृयाशील रहन हुनेछ भन्ने विश्वास लिएका छौं।

धन्यवाद

सञ्चालक समितिको तर्फबाट

.....
पवन कुमार अग्रवाल
 (संचालक)

.....
रतनलाल केडिया
 (अध्यक्ष)

संस्वत २०७५ साल पौष २५ गते शुक्रबार



धितोपत्र दर्ता तथा निष्काशन नियमावली २०७३ को अनुसूची १५
(नियम २६ उप-नियम (२) सँग सम्बन्धित वार्षिक प्रतिवेदन)

१. सञ्चालक समितिको प्रतिवेदन : कम्पनीको वार्षिक प्रतिवेदन २०७८/०७९ मा संलग्न गरिएको छ ।
२. लेखापरीक्षकको प्रतिवेदन : कम्पनीको वार्षिक प्रतिवेदन २०७८/०७९ मा संलग्न गरिएको छ ।
३. लेखापरीक्षण भएको वित्तीय विवरण : कम्पनीको वार्षिक प्रतिवेदन २०७८/०७९ मा संलग्न गरिएको छ ।
४. कानुनी कारवाही सम्बन्धी विवरण :
 - त्रैमासिक अवधिमा संगठित संस्थाले वा संस्थाको विरुद्ध कुनै मुद्दा दायर भएको जानकारी प्राप्त भएको छैन ।
 - संगठित संस्थाको संस्थापक वा सञ्चालकले वा संस्थापक वा सञ्चालक विरुद्धमा प्रचलित नियमको अवज्ञा वा फौजदारी अपराध गरेको सम्बन्धमा कुनै मुद्दा दायर गरेको वा भएको भए : यस्तो प्रकारको कुनै विवरण प्राप्त भएको छैन ।
 - कुनै संस्थापक वा सञ्चालक विरुद्ध आर्थिक अपराध गरेको सम्बन्धमा कुनै मुद्दा दायर भएको भए : यस्तो प्रकारको कुनै विवरण प्राप्त भएको छैन ।
५. संगठित संस्थाको शेयर कारोवार तथा प्रगति विश्लेषण :
 - मुलुकको समग्र आर्थिक अवस्थामा सुधार तथा राजनैतिक स्थिरता, नागरिकको आर्थिक वचत एवम् लगानी योग्य रकम उपलब्धता भएमा धितोपत्र बजारले गति लिन सक्ने अवस्था रहन्छ । तत्कालीन व्यावसायिक उतार चढावले कम्पनीको शेयर मुल्यमा समेत असर गर्नु स्वभाविक नै हो । अर्थतन्त्रले निश्चित गति लिन सके शेयर बजार विश्वास योग्य लगानीको क्षेत्र बन्न सक्ने कुरामा दुईमत रहन सक्दैन । दिगो आर्थिक विकासवाट मात्र पुँजी बजारले गति लिने सोहि आधारमा कम्पनीको शेयरले उचित प्रतिफल दिन सक्छ हाम्रो विश्लेषण रहेको छ ।
 - आर्थिक वर्ष २०७८/०७९ को प्रत्येक त्रैमासिक अवधिमा कम्पनीको शेयरको अधिकतम, न्युनतम र अन्तिम मुल्य साथै कुल कारोवार शेयर संख्या र कारोवार दिन :

विवरण	आश्विन मसान्त २०७८	पौष मसान्त २०७८	चैत्र मसान्त २०७८	आषाढ मसान्त २०७९
अधिकतम मुल्य	१२१३.७०	१०३०	११११	८२४
न्युनतम मुल्य	८१०	७३२	७३२	४९८
अन्तिम मुल्य	८७२	१०१०	८०९	५४३.७०
कारोवार दिन	५७	५९	५८	६०
कारोवार संख्या	८१९४२८	६१६३९४	१२३६६२७	३५४३२८

(ग) समस्या र चुनौति :

मुलुकको अर्थतन्त्रले निश्चित लक्ष्य प्राप्त गर्न नसकी आर्थिक क्षेत्रमा सकारात्मक रुपान्तरण हुन नसकेको वर्तमान परिस्थितिले बीमा बजारलाई समेत प्रत्यक्ष असर पारेको छ । सधैँ सधैँ अस्थिर र अन्योग्रस्त राजनीतिक क्षेत्रले आर्थिक क्रियाकलापमा नै नकारात्मक असर पारिरहेको छ । यस्तो परिस्थितिले औद्योगिक, व्यवसायिक तथा विकास निर्माणका क्षेत्रमा प्रतिकूल प्रभाव पार्ने र लगानीको वातावरण नबन्ने र भैसकेको लगानीले उचित प्रतिफल दिन सक्दैन । यस्ता समस्याहरूको सामना गर्दै व्यवसायलाई दिगो र विश्वासिलो बनाउने तर्फ ध्यान केन्द्रित गर्दै आएका छौं ।

(घ) संस्थागत सुशासन :

संस्थागत सुशासनको मुलभुत मान्यताहरूलाई आत्मासात गरेर प्रचलित ऐन कानुन, नेपाल धितोपत्र बोर्ड, बीमा समिति तथा अन्य निकायहरूद्वारा जारी निर्देशन एवम् कम्पनीको आन्तरिक नीति नियम परिपालना गरी आफ्नो व्यवसाय सञ्चालन गर्दै आएका छौं । आफ्नो काम कारवाहिलाई पारदर्शी बनाउन शेयरधनीहरूलाई कम्पनीको क्रियाकलापको सम्बन्धमा सुसूचित गर्न वित्तीय विवरण, सूचना तथा प्रतिवेदन तोकिएको समय सीमाभित्र सम्बन्धित निकाय पेश गर्नुको साथै सार्वजनिक रुपमा दैनिक पत्रिका एवम् कम्पनीको वेब साईडमा समेत प्रकाशित समेत गर्दै आएका छौं ।

**Siddhartha Insurance Ltd's
Annual Report presented by Mr. Ratan Lal Kedia
on behalf of the Board of Directors in the
21st Annual General Meeting**

Respected Shareholders,

On behalf of Board of directors of Siddhartha Insurance Ltd, I would like to heartily welcome and express the greetings to all the shareholders present in this 21st Annual General Meeting of the company.

It gives me an immense pleasure to present the Annual Report for financial year 2021/22 in this dignified annual general meeting. The overall financial statistics during the financial year are overwhelming and worthwhile. By institutionalizing the achievement made by the company so far, the company is further determined in achieving the milestones set. We are continuously spearheaded for extending our businesses in pursuit of sustainable growth through result oriented work plans. I believe that, in days to come, we shall further excel in responsible and competitive manner for betterment of all the stakeholders.

I hereby, would like to present the 21st Annual report of the company prepared pursuant to section 109 of the company's Act, 2063 for the financial year 2021/22 comprising of Auditor's Report, the Statement of Financial Position, Statement of Profit or loss Account, Statement of Cash Flows, Statement of Other Comprehensive income and annexures forming part of the financial statements along with the company's achievements so far and its future plans and course of actions.

A. Review of Previous Year Performance

The company's business could not flourish as expected owing to unavailability of investible funds in the financial sectors, political scenario, sluggish industrial sector and restrictions imposed on imports. Amid a lot of difficulties, the course of actions followed by the company and its sound management philosophy led the KPIs of the company positive and result oriented. Our belief has remained that the growth in business should be balanced and sustainable one. Our main objective is to provide the best and trustworthy insurance services through skilled employees. We have been practicing principles of corporate good governance in delivery of qualitative insurance services in transparent, simplified and responsive manner which has indeed built the faith in the eyes of our valued customers. The company's management has been continuously involved in insurance market penetration and sectorial extension with result oriented work execution. In the following days, we shall further in devote our resources in promotion, development and expansion of business and strive for achieving the targeted performance befitting all the stakeholders in a responsible and disciplined manner.

The growth in business achieved in the financial year 2021/22 has been as expected and applause, the comparative position of which is given as under.

Insurance Premium Income:

				Rs. In "000"
S.N.	Portfolio	F.Y. 2020/21	F.Y. 2021/22	Growth (%)
1	Property Insurance	702,427	790,438	12.53
2	Marine Insurance	159,425	188,069	17.97
3	Motor Insurance	1,007,836	1,183,018	17.38
4	Engineering Insurance	163,509	166,131	1.60
5	Miscellaneous Insurance	173,705	192,599	10.88
6	Aviation Insurance	4,439	4,668	5.16
7	Cattle and Crops Insurance	82,736	92,349	11.62
8	Micro Insurance	65,492	135	(99.79)
	Total	2,359,569	2,617,407	10.93

Till the end of the financial year 2021/22, in comparison with financial year 2020/21, the gross written premium has increased by 10.93% and has reached to Rs. 2.62 Billion.

Summarized financial Statistics of the company:

Rs in "000"

S.N.	Particulars	F.Y. 2020/21	F.Y. 2021/21	Growth (%)
1	Gross Written Premium	2,359,568	26,17,408	10.93
2	Reinsurance Commission Income	365,026	4,18,349	14.61
3	Net Retained Premium	890,085	9,91,049	11.34
4	Gross Claims Paid	1,271,991	13,99,625	10.03
5	Investment	2,968,833	35,05,462	18.08
6	Management Expenses	424,577	4,50,702	6.15
7	Interest and Other income	243,796	2,93,313	20.31
8	Net Profit after tax	347,825	3,55,670	2.26

In the financial year 2020/21, total claim paid stood at Rs. 127 Crores 19 Lakhs and 91 thousands whereas the total claim paid during the financial year 2021/22 is Rs.139 Cores 96 lakhs and 25 thousands. Hence, in comparison with the previous year total claim paid in amount has increased by 10.03%.

Investment in the other hand has increased by 18.08 % in comparison with previous year and has reached to Rs.353 Crores 54 lakhs and 62 thousands by the end of financial year 2021/22.

B. National and International Circumstances Affecting Company's Activities

Nation's development, construction and industrial sector hasn't witnessed expected and applausive achievement. The motor portfolio of non-life insurance companies constitute significant portion of total revenue. Due to import restrictions on motor vehicles beyond certain CC, credit restriction on vehicle financing by banks and financial institutions have directly affected the vehicles supply ultimately limiting the motor vehicle insurance portfolio. The unfair competition in the insurance market, Nepalese currency depreciation and introduction of new policies in the financial sectors along with escalating tensions between Russia and Ukraine have jointly affected the insurance industry in Nepal ultimately affecting our business transactions as well.

C. The Opinion of the Board of Directors on achievement made in the current year up to the report date and the future course of action of the company.

The comparative Gross underwritten premium for the period of 5 months (Till 15th December) for the financial year 2021/22 and financial year 2022/23 has been given as under

S.N.	Portfolio	F.Y. 2021/22 (Till 5 Months)	F.Y. 2022/23 (Till 5 Months)
1	Property Insurance	320,783.85	356,578.00
2	Marine Insurance	88,130.29	70,950.38
3	Motor Insurance	526,010.16	447,459.22
4	Engineering Insurance	50,090.16	97,243.60
5	Micro, Cattle and Crops Insurance	30,083.37	31,760.14
6	Miscellaneous Insurance	95,178.30	131,177.33
	Total	1,110,275.63	1,135,213.67

The company had collected gross written premium of Rs. 1.11 billion (till 15th December) in the financial year 2021/22. The gross written premium collection (till 15th December) financial year 2022/23 is Rs. 1.13 billion. Hence, the gross insurance premium income has increased by 2.25% during the period under consideration. Due to factors as mentioned in the previous paragraphs, the growth in gross written premium is very minimal.

In the current context where Siddhartha Insurance limited and Premier Insurance Company (Nepal) Limited have inked preliminary scheme of arrangement for merger dated 13th July, 2022 have received principle approval from Nepal Insurance Authority dated 14th July 2022 for merger. Due Diligence Auditor was appointed pursuant

to preliminary scheme of arrangement for Merger, swap ratio determined on the basis of report of due diligence auditor and final scheme of arrangement for merger was entered dated 22nd December, 2022 and principle approval from Nepal Insurance Authority company has also been obtained dated 29th December, 2022 for doing as necessary after approval of forthcoming annual general meeting of the company.

On approval of merger related proposal by this annual general meeting we shall complete the remaining process regarding merger and start joint operation as a strengthened and synergized non-life insurance company with proper plans and programs. The Board of Directors is of belief that the merger shall bring unprecedented growth in all parameters due to synergy and competence it will bring in all areas of operation.

D. Industrial and organizational relation:

The company has been focusing more on extending the insurance horizon through effective business promotion tools and techniques as well as establishing and strengthening the cordial commercial business relationship with the industrialists, commercial and industrial enterprises, groups and entities including individual customers with utmost priority, care and importance. The company shall further strengthen its commercial relationship for achievement of its business target and ensuring growth as projected. The qualitative insurance services which we are delivering to the industrial and commercial entities including all other insured are adjudged to be satisfactory.

E. Changes of BOD and its Reason

During the period under consideration, financial year 2021/22, independent director Mr. Nidan Raj Lamichhane retired due to completion of tenure and 176th BOD meeting dated 13th August, 2021 appointed Mrs. Hasana Sharma as an independent director for next 4 years.

F. Major Factors Affecting Business

In insurance business, there shall always be the risks of natural and act of god's risks. In order to absorb and manage the risks as such the company needs to have in place a proper risk management framework for ensuring expected results and it has always been a challenge to device a proper plans in minimizing those risks. The inconsistent and fast changing development, construction, industrial and financial sectors policies, identification of new insurable risks and adapting the state-of-art technology along with adopting recent development in insurance sectors have always been the main challenge to establish that insurance sector is an indispensable part of economy and financial sector.

G. Directors Response to remarks outlined in the Auditor's Report

The auditors comments in the audit reports issued has mainly been associated with human errors and other minor lapses in the day-to-day operation and transactions which does not have material effects in the financial statements. The BOD has taken the remarks/comments outlined by the auditors in its report very positively for necessary corrections. BOD has the practice of reviewing the Auditor's report in a timely manner. The management of the company has been accordingly instructed to rectify the mistakes and discrepancies occurred and alerted about its occurrence in days to come. Further, management has been instructed to comply with the recommendations given by the auditor.

H. Proposed dividend

The 194th BOD meeting dated 15th November, 2022 had proposed cash dividend 9.4737% on the existing paid up capital towards including tax amounting Rs. 12 Crores 20 lakhs 21 thousands and 53.

The proposed dividend as above was amended by 195th BOD meeting held dated 22nd December, 2022 due to Nepal Insurance Authority conditional approval of financial statements for financial year 2021/22 sent for approval to issue bonus shares instead of cash dividend proposed. Hence, 195th BOD meeting has proposed 9% Bonus shares on existing paid up capital of the company and 0.4737% of cash dividend towards tax for approval in this annual general meeting.

I. No of share forfeited, the listed price of the shares, the total amount collected by the company before forfeiture of the shares and the total amount collected by the company through sale of forfeited shares and the particulars relating to the amount returned on the shares forfeited.

No shares have been forfeited during the financial year 2021/22.



J. The business progress of the Company and its Subsidiary and the review of the status as at the end of the financial year.

The transactions of the company during the financial year have been shown in the financial statement and annexures forming part of the financial statements and as on date the company does not have any subsidiary company.

K. Major business transacted by the company and its subsidiary during the financial year and any major changes in the business of the company during the period.

The details of business transaction transacted by the company in the financial year have been mentioned under point no. A of Board of Director's report in the Annual Report.

L. The Information provided by the substantial shareholders to the company in the past financial years.

During the period under consideration, the substantial shareholders have not provided any information to the company.

M. The Particulars of the shares owned by the shareholders and employees of the company acquired during the last financial year and information received by the company from the shareholders and employees regarding their involvement in the transaction of the company's shares if any.

The shares owned by the shareholders in the previous financial year are given as under and no information has been obtained by the company regarding their involvement in transaction of company's share.

S.N.	Name of Directors	Position	No of Shares
1.	Mr. Ratan Lal Kedia	Chairman	136,552
2.	Mr. Pawan Kumar Agrawal	Director	361,288
3.	Mr. Rahul Agrawal	Director	437,925
4.	Mr. Sumit Kumar Kedia	Director	220,089
5.	Mr. Rameshwar Prasad Bashyal (Representative from Siddhartha Bank)	Director	NONE
6.	Mrs. Hasana Sharma (Independent/Expert)	Director	NONE

N. Information as to personal interest of any directors and his/her relatives in agreements related with the company

The information of this type has not received by the company.

O. If the company has acquired its own shares, the reason for acquiring its own shares by itself, the number of shares, listed price and the price paid by the company for acquisition of shares.

The company so far has not acquired its own shares.

P. Internal Control System

Company is actively involved in strengthening internal control system in an attempt to mitigate or minimize possible risks associated with the company by incorporating effective risk management and organized operational system. For identification of risks and their mitigation and/or minimization, Audit Committee, Internal Auditor and Internal Control department have been actively engaged and performing its role and responsibilities. In similar way, other committees have also been supervising and monitoring the activities of the company. Compliance Officer has been designated and departmental heads are made responsible and accountable for ensuring effective internal control system. Organizational structure is continuous updated to accommodate the requirement of time and efforts are being made making internal control system more effective.

Q. Gross Management Expenses of the financial year

The gross management expenses for the financial year have been given in Schedule-5 of the financial statement prepared in accordance with the financial statements guidelines for non-life insurer issued by Nepal Insurance Authority and schedule-38/39 of NFRSs based financial statements.

R. Members of Audit Committee, their roles, responsibilities and facilities:

Mr. Sumit Kumar Kedia, Director	- Co-ordinator
Mr. Pawan Kumar Agarwal, Director	- Member
Mrs. Hasana Sharma, Director	- Member

Audit Committee has been conducting its roles and responsibilities as prescribed under section 165 Company's Act, 2063 and pursuant to directives issued by Nepal Insurance Regulatory under section 38(3). Coordinator of the Audit Committee is awarded sitting fees of Rs. 15,000 per meeting and Rs. 12,000 to other members of the Audit Committee. No other facilities are provided to the members of Audit Committee except sitting fees as above.

- S. Amount payable by the Directors, Managing Director, General Manager, Substantial Shareholders of the company or their related persons to the company:** None
- T. Remuneration, Allowance and facilities provided by the company to the Directors, Managing Director, Chief Executive officer:**
 During the financial year 2021/22, total setting fees amounting Rs. 13, 50,000 was incurred towards the BOD meeting and Rs, 15,14,000 for other committees meetings. Chief Executive Officer was paid Rs. 1,40,56,802 which includes remuneration, allowance and other facilities and all other employees in the management team was paid Rs. 2,95,21,908.
- U. Dividends yet to be collected by Shareholders:**
 Dividends for the financial year 2019/20 amounting Rs. 47,50,025.98 is yet to be received by the shareholders.
- V. The particulars relating to assets acquisition or sales pursuant section 175:**
 There is no transaction attracting section 175 relating to assets acquisition or sales.
- W. The particulars relating to company's transactions with related company pursuant to section 175:**
 There is no transaction attracting section 175 relating to company's transactions with related company.
- X. Other matters to be disclosed in the Board of Directors report pursuant to the Act and prevailing laws:** None
- Y. Others**

1. Committees

For the purpose of discharging the company's functions more effectively and in efficient manner, the following committees are formed. The committees formed have been performing their duties as per the authority delegated by the Board of Directors.

I. Employee Management Committee

Mr. Rameshwar Prasad Bashyal, Director	- Co-ordinator
Mr. Sumit Kumar Kedia, Director	- Member
Chief Executive Officer	- Member
Department Head, Human Resource Department	- Member

II. Investment, Risk Management & Solvency Committee:

Mr. Rahul Agarwal, Director	- Co-ordinator
Mr. Rameshwar Prasad Bashyal, Director,	- Member
Chief Executive Officer	- Member
Department Head, Investment	- Member

III. Claim Settlement and Reinsurance Committee:

Mrs. Hasana Sharma, Director	- Co-ordinator
Mr. Pawan Kumar Agrawal, Director	- Member
Chief Executive Officer	- Member
Department Head, Claims & Reinsurance Department	- Member

IV. Anti-Money Laundering Committee:

Mr. Pawan Kumar Agrawal, Director	- Co-ordinator
Mr. Rahul Agrawal, Director	- Member
Chief Executive Officer	- Member
AML Execution Officer	- Member

2. Contribution towards Taxation

During the financial year 2021/22, the company has contributed approximately Rs 52.93 Crores towards tax in the form of Income Tax, Vat, TDS etc.

3. Business Expansion

The company has expanded its network of branches for providing qualitative insurance services reaching the length and breadth of the country in a cost effective and efficient manner. Till date the company is operating with 94 branches and 3 extensions counters spread all over Nepal.



4. Insurance Claim

The paid Rs. 1,379.96 million towards claim expenses during the financial year 2021/22. The company has been settling insurance claims in simplified and hassle-free manner with top priority and company is more determined to speed up the entire process of claim settlement.

5. Paid up Capital and Net-worth

As at the end of financial year 2021/22, the paid up capital of the company has reached to Rs. 1,288 million. The net-worth of the company as at 2078 Asad (15th July 2021) end stood at Rs. 2,437 Million and has reached to Rs. 2,767 at at 2079 Asad End (16th July 2022) showing an increase by 13.53%. After the successful merger, the paid up capital of merged entity shall be 2806 million.

6. New Insurance Policy:

The company has been actively engaged in launching new insurance products targeting the need of the clients and implement once approved by the regulator.

7. Employee Management

Insurance sector being a technical field requires technically sound and skilled employees in managing the affairs of the company. Since the sustainable growth of the company is not possible without qualitative and experienced workforce, we have been continuously striving for building the professional quality and capacity of the employees through conducting various training conducted in-house by inviting experts from insurance fields as well as sending employees for abroad training. Subject to the availability of resources and availability of training schedules, the company always focuses on training and development of its employees for enhancement of capacity of the employees.

8. Future plans and programs

- A. After merger, the company fulfills the minimum capital requirement mandated by Nepal Insurance Authority within the time frame prescribed. The company is committed to provide qualitative insurance services to all the people on becoming more vibrant and synergetic insurance company.
- B. We shall conduct various campaign and events for mass insurance awareness programs to increase insurance penetration.
- C. We are as always focused in settling claims with utmost priority in a hassle free manner through adoption of new technology. The Covid claims yet to be paid shall be paid in accordance with the instructions from Nepal Insurance Authority.
- D. All the transactions shall be disseminated in responsible and transparent manner through Information Officer and the information dissemination process shall be further managed.
- E. In order to further refine the services being discharged by the company, we shall conduct various trainings and skill development program targeting the needy employees. The amount kept aside for training mandated by Nepal Insurance Authority shall be wisely used in training programs for capacity enhancement of employees either conducting the training in-house or sending employees abroad.
- F. Insurance Act, 2079 shall be duly complied and the company vows to adhere to the various regulations, directives, circulars issued by insurance regulatory from time to time and is always committed towards ensuring good corporate governance.

9. Expression of Gratitude

The Board of Directors acknowledges with gratitude the support received from Shareholders, Nepal Insurance Authority, Domestic Reinsurers, Office of the Company Registrar, Securities Board of Nepal, Nepal Stock Exchange, CDS and Clearing Ltd and all the concerned entities and our valued customers and re-insurance Companies abroad and our share registrar, NMB Capital.

The Board would also like to thank dedicated management team and all the employees of the company for their unstinted support and hard work without which the company would not have scaled these heights and would like to wish all success to the company ahead.

Pawan Kumar Agrawal
Director

Ratan Lal Kedia
Chairman

Friday, 13th January, 2023

Securities Registration and Issue Regulation, 2073 Schedule 15 [Annual Report related to Rule 26 sub-rule (2)]

1. Board of Directors Report:

It has been attached along with the Company's Annual Report 2021/22.

2. Auditors Report:

It has been attached along with the Company's Annual Report 2021/22.

3. Audited Financial Details:

It has been attached along with the Company's Annual Report 2021/22.

4. Details relating to Legal Punishment:

- During the period under consideration, neither the company has filed legal proceedings nor has the company been instituted legal proceedings.
- No legal cases have been filed by or against any promoter or director of the company for disobedience or against any criminal offence under the prevailing laws.
- There are no legal cases filed against the promoter or director for committing any financial irregularities.

5. Analysis relating to company's share transaction and progress:

We believe that on restoration of political stability, improvement in economic situation, availability of investible funds are expected to accelerate the securities market. The ups and downs in business activities of the company also affect the company's share price. When the economy achieves the desired momentum with the growth in the investible funds, security market becomes trustworthy sector for capital creation. We are of the belief that it is only through the sustainable development, the growth in the securities market is expected which in turn provides fair return to the investors.

The maximum, minimum and the last transaction price including the number of transactions and transaction days for each quarter of the financial year 2021/22 is given as under.

Particulars	17 th Oct. 2021	14 th Jan. 2022	13 th April 2022	16 th July 2022
Maximum Price	1213.70	1030	1111	824
Minimum Price	810	732	732	498
Last Price	872	1010	809	543.70
Transaction Days	57	59	58	60
No. of Transactions	819,428	616,394	1,236,627	354,328

6. Problems and Challenges

There is direct nexus of insurance sector with the economic activities of a nation. The ups and downs in the economic sector directly impact the insurance market. For stabilization of overall economic activities, political stability is the must. The main problems have been the nation's unstable political and economic situations. Since the adverse conditions prevailing affects industrial, businesses and infrastructural development, insurance sector being an indispensable part of an economy is directly affected as well. The company is moving forward withstanding all the problems ensuring the sustainable growth.

7. Corporate Governance

The company is operating its insurance business following the basic principles of good corporate governance with utmost priority adhering to the prevailing laws of land and directives issued by Nepal Insurance Authority, the Insurance Act, Insurance regulation and also the internal rules and regulations of the company. In order to ensure transparency and timely dissemination of information to the stakeholders of the company, we have the practice of submitting our financial reports, information and other reports in a timely manner to appropriate authority and also publishing the same in the national daily newspapers and website of the company in timely manner. The information officer is proactively engaged in the dissemination of timely information.



Independent Auditor's Report
To the Shareholders of Siddhartha Insurance Limited
Report on the Audit of the Financial Statements (Amended)

Opinion

We have audited the amended financial statements of the Siddhartha Insurance Limited (the "Company"), which comprise the amended statement of financial position as at Ashadh 32, 2079 (July 16, 2022), and the amended statement of profit or loss, amended statement of comprehensive income, amended statement of changes in equity and amended statement of cash flows for the year then ended, and notes to the amended financial statements, including a summary of significant accounting policies.

In our opinion, the accompanying amended financial statements presents fairly, in all material respects, the amended financial position of the Company as at Ashadh 32, 2079 (July 16, 2022), and of its financial performance and its cash flows for the year then ended in accordance with Nepal Financial Reporting Standards.

Basis for opinion

We conducted our audit in accordance with Nepal Standards on Auditing (NSAs). Our responsibilities under those standards are further described in the *Auditors Responsibilities for the Audit of the Financial Statements* section of our Report. We are independent of the Company in accordance with the *ICAN's Handbook of Code of Ethics for Professional Accountants* together with the ethical requirements that are relevant to our audit of the financial statements in Nepal, and we have fulfilled our other ethical responsibilities in accordance with these requirements and ICAN's Handbook of Code of Ethics for Professional Accountants. We believe that the audit evidence we have obtained is sufficient and appropriate to provide a basis for our opinion.

Emphasis of Matter- Basis of Amendment

After issuance of our independent auditor's report dated November 15, 2022, the management has prepared the attached amended financial statements as per the direction of Nepal Insurance Authority. We would like to draw your attention to changes in the note 49 of financial statements relating to proposed dividend on account of revision in proposed dividend by the board of directors. Our procedure for audit of this amended financial statements is limited to review of financial information as amended as per the direction of Nepal Insurance Authority.

Key Audit Matters

Key audit matters are those matters that, in our professional judgement, were of most significance in the audit of the financial statements of the current period. These matters were addressed in the context of the audit of the financial statements as a whole, and in forming our opinion thereon, and we do not provide a separate opinion on these matters. We have determined the matters described below to be the key audit matters to be communicated in our report.

S.N.	Key Audit Matters	Auditor's Response
1.	<p>Revenue Recognition (Net Earned Premium) Company recognizes gross earned premiums after deducting unearned premium reserves from Direct Premium. Net Earned Premium is derived after deducting ceded reinsurance premium from gross earned premium. Direct premiums comprise the total premiums receivable for the whole period of cover provided by contracts entered during the reporting period. They are recognized on the date on which the policy commences.</p> <p>Unearned premiums are those proportions of premiums written in a year that relate to periods of risk after the reporting date. Unearned premiums are calculated on a daily pro rata basis. The proportion attributable to subsequent periods is deferred as a provision for unearned premiums.</p>	<p>Our audit approach regarding verification of process of premium included:</p> <ol style="list-style-type: none"> Understood and tested the design, implementation and operating effectiveness of key controls over premium collection and its recognition. Tested on a sample basis unallocated premium to ensure that there were no policies where risk commenced prior to balance sheet but revenue was not recognized. Tested on a sample basis cash receipt with the time stamp to confirm the recognition of the revenue in correct accounting period
2.	<p>Investment Valuation, Identification, and Impairment NRFS - Investment of the company comprises of investment in in quoted equity instruments, debentures, mutual funds, fixed deposits of financial institutions. The valuation of the aforesaid securities has been done in compliance with NFRS 9. The investment in the government and NRB bonds and T-bills should be recognized on reporting date on Amortized cost basis whereas other investments in equity instruments, other than those held for trading, should be valued at Fair Value through Other Comprehensive Income.</p>	<p>Our audit approach regarding verification of process of investment valuation, identification and impairment included:</p> <ol style="list-style-type: none"> Review of the investment of company and its valuation having reference to NFRS issued by the Accounting Standard Board of Nepal. We assessed the nature of expected cash flow of the investments as well as the business model adopted by the management on the basis of available evidence in each circumstances and ensured that classification of investment is commensurate with nature of cash flow and management intention of holding the investment.

S.N.	Key Audit Matters	Auditor's Response
	Given the varieties of treatments recommended for valuation of investment based on nature of cash flow, the business model adopted, complexity of calculations and the significance of amount involved in such investments, same has been considered as Key Audit Matter in our audit.	<p>c. For the investment valuation that are done at amortized cost, we checked the EIR and amortization schedule on test basis.</p> <p>For the investment valued through OCI for quoted investment, we ensured that fair valuation has been done at the closing transaction rate in NEPSE as on Ashadh 32, 2079 (16.07.2022)</p>
3.	<p>Provision for Outstanding Claim</p> <p>Company makes the provisions of an amount of 100% of the remaining amounts of the payment against the claim made by company before the expiry of financial year and Claims Incurred but Not Reported (IBNR) is recognized as higher of 15% of outstanding claim or that determined by actuarial methods</p> <p>Given that the provision is required to be made in respect of outstanding claim and complexity of calculations, same has been considered as Key Audit Matter in our audit.</p>	<p>Our audit approach regarding provision for outstanding claim of company is based upon the requirement of NFRS.</p> <p>a. Verified operational guidelines of the company relating to claim processing, have performed test of controls, test of details and analytical procedures on the outstanding claims</p> <p>b. For the claim cases which has been incurred but not reported and cases in which claim has been reported but not enough reported these cases has been captured by the actuary appointed by company. The actuarial valuation of liability in respect of Claims Incurred but Not Reported (IBNR) and those Incurred but Not Enough Reported (IBNER) as at Ashadh 32, 2079 (16.07.2022) is as certified by the company's Appointed Actuary and we had verified the amounts and the related liability based on such report.</p>
4.	<p>Information Technology General Controls</p> <p>IT controls with respect to recording of transactions, generating various reports in compliance with guidelines of Nepal Insurance Authority and other compliances to regulators is an important part of the process. Such reporting is highly dependent on the effective working of Software and other allied systems.</p> <p>We have considered this as key audit matter as any control lapses, validation failures, incorrect input data and wrong extraction of data may result in wrong reporting of data to the management, shareholders and regulators</p>	<p>Our audit approach regarding Information technology of company is based upon the Infor1nation Technology Guidelines 2076 issued by Nepal Insurance Authority and it included:</p> <p>a. Understanding the coding system adopted by company for various categories of products</p> <p>b. Understanding the feeding of the data in the system and going through the extraction of the financial information and statements from the IT system existing in company</p> <p>c. Checking of the user requirements for any changes in the regulations/ policy of the company</p> <p>d. Reviewed the reports generated by the system on sample basis. We verified the premium income/expense and claim payment in regard to policies issued and claim intimated on test basis</p>

Information Other than Financial Statements and Auditor's Report Thereon

Management is responsible for the other information. The other information comprises the information included in Annual Report but does not include the financial statements and our auditor's report thereon. The Annual Report is expected to be made available to us after the date of this auditor's report.

Our opinion on the financial statements does not cover the other information and we will not express any form of assurance conclusion thereon.

In connection with our audit of the financial statements, our responsibility is to read the other information identified above when it becomes available and, in doing so, consider whether the other information is materially inconsistent with the financial statements or our knowledge obtained in the audit, or otherwise appears to be materially misstated.

When we read such other information, if we conclude that there is a material misstatement therein, we are required to communicate the matter to those charged with governance.

Responsibility of Management and Those Charged with Governance for the Financial Statements

Management is responsible for the preparation and fair presentation of the financial statements in accordance with Nepal Financial Reporting Standards and for such internal control as management determines is necessary to enable the preparation of financial statements that are free from material misstatement, whether due to fraud or error.

In preparing the financial statements, management is responsible for assessing the Company's ability to continue as a going concern, disclosing, as applicable, matters related to going concern and using the going concern basis of accounting unless management either intends to liquidate the Company or to cease operations, or has no realistic alternative but to do so.

Those charged with Governance are responsible for overseeing the Company's financial reporting process.






Auditor's Responsibilities for the Audit of the Financial Statements

Our objectives are to obtain reasonable assurance about whether the financial statements as a whole are free from material misstatement, whether due to fraud or error, and to issue an auditor's report that includes our opinion. Reasonable assurance is high level of assurance but is not a guarantee that an audit conducted in accordance with NSAs will always detect a material misstatement when it exists. Misstatement can arise from fraud or error and are considered material if, individually or in the aggregate, they could reasonably be expected to influence the economic decisions of users taken on the basis of these financial statements.

As part of an audit in accordance with NSAs, we exercise professional judgment and maintain professional skepticism throughout the audit. We also:

- Identify and assess the risk of material misstatement of the financial statements, whether due to fraud or error, design and perform audit procedures responsive to those risks, and obtained audit evidence that is sufficient and appropriate to provide a basis for our opinion. The risk of not detecting a material misstatement resulting from fraud is higher than for one resulting from error, as fraud may involve collusion, forgery, intentional omissions, misrepresentations, or the override of internal control.
- Obtain an understanding of internal control relevant to the audit in order to design audit procedures that are appropriate in the circumstances, but not for the purposes of expressing an opinion on the effectiveness of the Company's internal control.
- Evaluate the appropriateness of accounting policies used and the reasonableness of accounting estimates and related disclosures made by the management,
- Conclude on the appropriateness of the management's use of the going concern basis of accounting and, based on the audit evidence obtained, whether a material uncertainty exists related to events or conditions that may cast significant doubt on the Company's ability to continue as a going concern. If we conclude that a material uncertainty exists, we are required to draw attention in our auditor's report to the related disclosures in the financial statements or if such disclosures are inadequate, to modify our opinion. Our conclusions are based on the audit evidence obtained up to the date of our auditor's report. However, future events or conditions may cause the Company to cease to continue as a going concern.

We communicate with those charged with governance regarding, among other matters, the planned scope and timing of the audit and significant audit findings, including any significant deficiencies in internal control that we identify during our audit.

We also provide those charged with governance with a statement that we have complied with relevant ethical requirements regarding independence, and to communicate with them all relationships and other matters that may reasonably be thought to bear on our independence, and where applicable, related safeguards.

From the matters communicated with those charged with governance, we determine those matters that were of most significance in the audit of the financial statements of the current period and are therefore the key audit matters. We describe these matters in our auditor's report unless law or regulation precludes public disclosure about the matter or when, extremely rare circumstances, we determine that a matter should not be communicated in our report because the adverse consequences of doing so would reasonably be expected to outweigh the public interest benefits of such communication.

Report on the requirements of Companies Act 2063, Insurance Act 2079 and Directives of Nepal Insurance Authority

We have obtained satisfactory information and explanations asked for, which to the best of our knowledge and belief were necessary for the purpose of our audit; the returns received from the branch offices of the company, though the statements are independently not audited, were adequate for the purpose of the audit; the financial statements have been prepared in accordance with the provisions of the Companies Act 2063, and they are in agreement with the books of accounts of the company; and the accounts and records of the company are properly maintained in accordance with the prevailing laws.

To the best of our information and according to the explanations given to us, in the course of our audit, we observed that adequate amount have been set aside for insurance fund and other statutory reserves as per Directives of Nepal Insurance Authority; the business of the company was conducted satisfactorily in line with the Directives of Nepal Insurance Authority, the company has not conducted any business other than insurance business and has not issued any unauthorized policies and its transactions were found to be within the scope of its authority. We did not come across cases of where the company has acted against the interest of insured and investors. Further, company's internal control system is reasonably adequate, and we did not come across cases of accounting related fraud and the cases where the board of directors or any director or any office bearer of the Company has acted contrary to the provisions of law, caused loss or damage to the company, or committed any misappropriation of the funds of company. Also, the company has provided required financial and other information to its shareholders and company appears to be able to serve its long-term liabilities out of its assets.

Sunir Kumar Dhungel
Managing Partner

Date: December 22, 2022
Place: Kathmandu

UDIN No: 221222CA001096ldhE

SIDDHARTHA INSURANCE LIMITED
Amended Statement of Financial Position
As at Ashadh 32, 2079 (16th July, 2022)
Fig. in NPR

	Notes	Current Year	Previous Year
Assets			
Intangible Assets	4	662,208	680,516
Property, Plant and Equipment	5	222,828,431	108,727,787
Investment Properties	6	49,740,684	51,187,431
Deferred Tax Assets	7	122,305,975	96,411,528
Investment in Subsidiaries	8	-	-
Investment in Associates	9	-	-
Investments	10	3,505,461,935	2,968,832,715
Loans	11	7,301,840	1,539,424
Reinsurance Assets	12	2,174,312,491	1,940,782,266
Current Tax Assets (Net)	21	121,790,251	111,247,586
Insurance Receivables	13	239,459,678	217,016,221
Other Assets	14	96,431,174	70,180,979
Other Financial Assets	15	302,325,249	341,376,636
Cash and Cash Equivalents	16	100,373,762	193,021,576
Total Assets		6,942,993,677	6,101,004,665
Equity & Liabilities			
Equity			
Share Capital	17(a)	1,288,000,000	1,120,000,000
Share Application Money Pending Allotment	17(b)	-	-
Share Premium	17(c)	-	-
Insurance Fund	17(d)	1,184,271,425	1,007,780,791
Catastrophe Reserves	17(e)	95,069,993	76,764,814
Retained Earnings	17(f)	123,118,382	177,176,004
Other Equity	17(g)	76,575,652	55,613,823
Total Equity		2,767,035,453	2,437,335,432
Liabilities			
Provisions	18	9,550,009	63,398,336
Gross Insurance Contract Liabilities	19	3,117,526,344	2,805,397,095
Deferred Tax Liabilities	7	-	-
Insurance Payables	20	481,954,867	425,382,983
Current Tax Liabilities (Net)	21	-	-
Borrowings	22	-	-
Other Financial Liabilities	23	170,870,442	146,451,076
Other Liabilities	24	396,056,562	223,039,744
Total Liabilities		4,175,958,224	3,663,669,234
Total Equity and Liabilities		6,942,993,677	6,101,004,665

The accompanying notes form an integral part of these Financial Statements.

Birendra Baidawar Chhetry
Chief Executive Officer

Ratan Lal Kedia
Chairman

Pawan Kumar Agrawal
Director

Rahul Agrawal
Director

As Per Our Report
Even Date

Manoj Dhaurali
Chief Financial Officer

Sumit Kumar Kedia
Director

Hasana Sharma
Director

Rameshwar Prasad Bashyal
Director

Sunir Kumar Dhungel
Managing Partner
For S.A.R. Associates
Chartered Accountants

Date: 22nd December, 2022
Place: Kathmandu

SIDDHARTHA INSURANCE LIMITED
Amended Statement of Profit or Loss
For the Year Ended Ashad 32, 2079 (For the year Ended July 16, 2022)
Fig. in NPR

	Notes	Current Year	Previous Year
Income			
Gross Earned Premiums	25	2,477,399,763	2,206,853,005
Premiums Ceded	26	(1,486,350,402)	(1,316,767,816)
Net Earned Premiums	27	991,049,362	890,085,189
Commission Income	28	418,349,068	365,026,433
Investment Income	29	275,910,968	226,418,456
Net Gains/ (Losses) on Fair Value Changes	30	-	-
Net Realised Gains/ (Losses)	31	5,223,719	38,345,636
Other Income	32	17,401,888	17,378,082
Total Income		1,707,935,005	1,537,253,796
Expenses:			
Gross Claims Paid	33	1,399,625,697	1,271,990,703
Claims Ceded	34	(708,163,945)	(698,199,224)
Gross Change in Contract Liabilities	35(a)	172,121,448	690,394,596
Change in Reinsurance Assets	35(b)	(159,229,266)	(698,506,145)
Net Claims Paid		704,353,934	565,679,931
Commission Expenses	36	32,816,726	34,943,076
Service Fees	37	10,575,862	9,264,985
Employee Benefits Expenses	38	281,848,970	282,339,454
Depreciation and Amortization Expenses	39	39,091,179	18,224,672
Impairment Losses	40	(1,558,089)	4,906,970
Other Expenses	41	121,664,863	124,013,298
Finance Cost	42	8,097,443	-
Total Expenses		1,196,890,888	1,039,372,384
Net Profit/(Loss) For The Year Before Share of Net Profits of Associates Accounted for Using Equity Method and Tax		511,044,117	497,881,412
Share of Net Profit of Associates accounted using Equity Method	9	-	-
Profit Before Tax		511,044,117	497,881,412
Income Tax Expense	43	155,373,642	150,056,114
Net Profit/ (Loss) For The Year		355,670,475	347,825,297
Earning Per Share	50		
Basic EPS		27.61	34.40
Diluted EPS		27.61	34.40

The accompanying notes form an integral part of these Financial Statements.

Birendra Baidawar Chhetry
Chief Executive Officer

Ratan Lal Kedia
Chairman

Pawan Kumar Agrawal
Director

Rahul Agrawal
Director

As Per Our Report
Even Date

Manoj Dhaurali
Chief Financial Officer

Sumit Kumar Kedia
Director

Hasana Sharma
Director

Rameshwar Prasad Bashyal
Director

Sunir Kumar Dhungel
Managing Partner
For S.A.R. Associates
Chartered Accountants

Date: 22nd December, 2022
Place: Kathmandu



SIDDHARTHA INSURANCE LIMITED
Amended Statement of Changes in Equity
For The Year Ended Ashadh 32, 2079 (For the year Ended July 16, 2022)

Fig. in NPR

Previous Year	Ordinary Share Capital	Preference Shares	Share Application Money Pending Allotment	Share Premium	Insurance Fund	Catastrophe Reserves	Retained Earnings	Capital Reserve	Insurance Reserve	Regulatory Reserve	Fair Value Reserves	Actuarial Reserve	Revaluation Reserve	Cash Flow Hedge Reserves	Other Reserves	Total
Balance as at Shrawan 1, 2077	1,000,000,000	-	-	16,107,679	837,955,723	96,906,948	143,811,978	-	775,012	4,043,785	514,866	(23,535,133)	-	-	77,164,712	2,153,745,570
Prior period adjustment	-	-	-	-	-	-	(8,391,711)	-	-	-	-	-	-	-	-	(8,391,711)
Restated Balance as at Shrawan1, 2077	1,000,000,000	-	-	16,107,679	837,955,723	96,906,948	135,420,267	-	775,012	4,043,785	514,866	(23,535,133)	-	-	77,164,712	2,145,353,859
Profit/(Loss) For the Year	-	-	-	-	-	-	347,825,297	-	-	-	-	-	-	-	-	347,825,297
Other Comprehensive Income for the Year, Net of Tax	-	-	-	-	-	-	-	-	-	-	-	-	-	-	-	-
i) Changes in Fair Value of FVOCI Debt Instruments	-	-	-	-	-	-	-	-	-	-	-	-	-	-	-	-
ii) Gains/ (Losses) on Cash Flow Hedge	-	-	-	-	-	-	-	-	-	-	-	-	-	-	-	-
iii) Exchange differences on translation of Foreign Operation	-	-	-	-	-	-	-	-	-	-	-	-	-	-	-	-
iv) Changes in fair value of FVOCI Equity Instruments	-	-	-	-	-	-	-	-	-	-	-	-	-	-	-	-
v) Revaluation of Property, Plant and Equipment/ Intangible Assets	-	-	-	-	-	-	-	-	-	-	2,641,765	-	-	-	-	2,641,765
vi) Remeasurement of Post-Employment Benefit Obligations	-	-	-	-	-	-	-	-	-	(4,043,785)	-	(21,194,215)	-	-	-	(21,194,215)
Transfer to Reserves/ Funds	-	-	-	-	169,925,068	(20,142,134)	(194,885,965)	-	-	-	-	-	-	-	19,246,816	-
Transfer of Deferred Tax Reserves	-	-	-	-	-	-	-	-	-	-	-	-	-	-	-	-
Transfer of Depreciation on Revaluation of Property, Plant and Equipment	-	-	-	-	-	-	-	-	-	-	-	-	-	-	-	-
Transfer on Disposal of Property, Plant and Equipment	-	-	-	-	-	-	-	-	-	-	-	-	-	-	-	-
Transfer on Disposal of Equity Instruments Measured at FVOCI	-	-	-	-	-	-	-	-	-	-	-	-	-	-	-	-
Share Issuance Costs	-	-	-	-	-	-	-	-	-	-	-	-	-	-	-	-
Contribution by/ Distribution to the owners of the Company	120,000,000	-	-	(16,107,679)	-	-	(103,892,321)	-	-	-	-	-	-	-	-	-
i) Bonus Share Issued	-	-	-	-	-	-	-	-	-	-	-	-	-	-	-	-
ii) Share Issue	-	-	-	-	-	-	-	-	-	-	-	-	-	-	-	-
iii) Cash Dividend	-	-	-	-	-	-	-	-	-	-	-	-	-	-	-	-
iv) Dividend Distribution Tax	-	-	-	-	-	-	(30,000,000)	-	-	-	-	-	-	-	-	(30,000,000)
v) Others (to be Specified)	-	-	-	-	-	-	(7,894,737)	-	-	-	-	-	-	-	-	(7,894,737)
Balance as at Ashadh 31 2078	1,120,000,000	-	-	-	1,007,780,791	76,764,814	177,176,004	-	775,012	-	3,156,630	(44,729,348)	-	-	96,411,528	2,437,355,431

Continue...



SIDDHARTHA INSURANCE LIMITED

सिद्धार्थ इन्स्योरेन्स लिमिटेड

Current Year

Ordinary Share Capital	Preference Shares	Share Application Money Pending Allotment	Share Premium	Insurance Fund	Catastrophe Reserves	Retained Earnings	Capital Reserve	Insurance Reserve	Regulatory Reserve	Fair Value Reserves	Actuarial Reserve	Revaluation Reserve	Cash Flow Hedge Reserves	Other Reserves	Total
1,120,000,000	-	-	-	1,007,780,791	76,764,814	177,176,004	-	775,012	-	3,156,630	(44,729,346)	-	-	96,411,528	2,437,335,431
-	-	-	-	1,007,780,791	76,764,814	(7,762,660)	-	775,012	-	-	(44,729,346)	-	-	-	(7,762,660)
1,120,000,000	-	-	-	1,007,780,791	76,764,814	169,413,344	-	775,012	-	3,156,630	(44,729,346)	-	-	96,411,528	2,429,572,771
-	-	-	-	-	-	355,670,475	-	-	-	-	-	-	-	-	355,670,475
-	-	-	-	-	-	-	-	-	-	(30,423,197)	-	-	-	-	(30,423,197)
-	-	-	-	176,490,634	18,305,179	(224,389,016)	-	-	-	-	21,791,824	-	-	29,593,203	21,791,824
-	-	-	-	-	-	-	-	-	-	-	-	-	-	-	-
-	-	-	-	-	-	-	-	-	-	-	-	-	-	-	-
-	-	-	-	-	-	-	-	-	-	-	-	-	-	-	-
-	-	-	-	-	-	-	-	-	-	-	-	-	-	-	-
168,000,000	-	-	-	-	-	-	-	-	-	-	-	-	-	-	615,405
-	-	-	-	-	-	(1,349,721)	-	-	-	-	-	-	-	-	(1,349,721)
-	-	-	-	-	-	(168,000,000)	-	-	-	-	-	-	-	-	-
-	-	-	-	-	-	(8,842,105)	-	-	-	-	-	-	-	-	(8,842,105)
1,288,000,000	-	-	-	1,184,271,425	95,069,993	123,116,382	-	775,012	-	(27,266,567)	(22,937,524)	-	-	126,004,731	2,767,035,453

Balance as at Shrawan 1, 2078

Prior period adjustment

Restated Balance as at Shrawan 1, 2078

Profit/(Loss) For the Year

Other Comprehensive Income for the Year, Net of Tax

- Changes in Fair Value of FVOCI Debt Instruments
 - Gains/ (Losses) on Cash Flow Hedge
 - Exchange differences on translation of Foreign Operation
 - Changes in fair value of FVOCI Equity Instruments
 - Revaluation of Property, Plant and Equipment/ Intangible Assets
 - Remeasurement of Post-Employment Benefit Obligations
 - Transfer to Reserves/ Funds
 - Transfer of Deferred Tax Reserves
 - Transfer of Depreciation on Revaluation of Property, Plant Equipment
 - Transfer on Disposal of Property, Plant and Equipment
 - Transfer on Disposal of Equity Instruments Measured at FVOCI
 - Share Issuance Costs
- Contribution by/ Distribution to the owners of the Company
- Bonus Share Issued
 - Share Issue
 - Cash Dividend
 - Dividend Distribution Tax
 - Others (to be Specified)
- Balance as at Ashadh 32 2079

Birendra Baidawar Chhetry
Chief Executive Officer

Ratan Lal Kedia
Chairman

Pawan Kumar Agrawal
Director

Rahul Agrawal
Director

As Per Our Report
Even Date

Manoj Dhaurali
Chief Financial Officer

Sumit Kumar Kedia
Director

Hasana Sharma
Director

Rameshwar Prasad Bashyal
Director

Sunir Kumar Dhungel
Managing Partner
For S.A.R. Associates
Chartered Accountants

Date: 22nd December, 2022
Place: Kathmandu

SIDDHARTHA INSURANCE LIMITED
Amended Statement of Cash Flows
For The Year Ended Ashadh 32, 2079 (For the year Ended July 16, 2022)
Fig. in NPR

	Current Year	Previous Year
Cash Flow From Operating Activities:		
Cash Received		
Gross Premium Received	2,477,399,763	2,206,853,005
Commission Received	418,349,068	365,026,433
Claim Recovery Received from Reinsurers	708,163,945	698,199,224
Realised Foreign Exchange Income other than on Cash and Cash Equivalents	-	-
Others income	33,210,520	67,343,696
Cash Paid		
Gross Claims Paid	(1,399,625,697)	(1,271,990,703)
Reinsurance Premium Paid	(1,486,350,402)	(1,316,767,816)
Commission Paid	(32,816,726)	(34,943,075)
Service Fees Paid	(10,575,862)	(9,264,985)
Employee Benefits Expenses Paid	(281,848,970)	(282,339,454)
Other Expenses Paid	(121,664,863)	(124,013,298)
Others (Changes in working capital)	74,939,914	(132,398,181)
Income Tax Paid	(132,076,715)	(138,760,348)
Net Cash Flow From Operating Activities [1]	247,103,976	26,944,499
Cash Flow From Investing Activities		
Acquisitions of Intangible Assets	(221,000)	(150,000)
Proceeds From Sale of Intangible Assets	-	-
Acquisitions of Investment Properties	-	-
Proceeds From Sale of Investment Properties	-	-
Rental Income Received	-	-
Acquisitions of Property, Plant & Equipment	(13,910,355)	(18,112,777)
Proceeds From Sale of Property, Plant & Equipment	4,483,274	11,351,698
Payment for acquisition of Subsidiaries/ Investment in Subsidiaries	-	-
Investment in Associates	-	-
Receipts from Sale of Investments in Subsidiaries	-	-
Receipts from Sale of Investments in Associates	-	-
Purchase of Equity Instruments	-	-
Proceeds from Sale of Equity Instruments	(71,751,827)	(7,170,798)
Purchase of Mutual Funds	(4,182,103)	(13,014,268)
Proceeds from Sale of Mutual Funds	-	-
Purchase of Preference Shares	-	-
Proceeds from Sale of Preference Shares	-	-
Purchase of Debentures	(75,853,000)	(44,336,000)
Proceeds from Sale of Debentures	-	-
Purchase of Bonds	-	-
Proceeds from Sale of Bonds	-	-
Investments in Deposits	-	-
Maturity of Deposits	(428,304,000)	(2,526,000,000)
Proceeds from Finance Lease	-	-
Loans Paid	(5,762,416)	(1,539,424)
Proceeds from Loans	-	-
Interest Income Received	260,881,438	215,340,309
Dividend Received	5,060,023	388,486

Continue...



	Current Year	Previous Year
Others (to be Specified)	-	-
Total Cash Flow From Investing Activities [2]	(329,559,966)	(2,383,242,775)
Cash Flow From Financing Activities		
Interest Paid	-	-
Proceeds From Borrowings	-	-
Repayment of Borrowings	-	-
Payment of Finance Lease	-	-
Proceeds From Issue of Share Capital	-	-
Share Issuance Cost Paid	(1,349,721)	(326,855)
Dividend Paid	-	(30,000,000)
Dividend Distribution Tax Paid	(8,842,105)	(7,894,737)
Others (to be Specified)	-	-
Total Cash Flow From Financing Activities [3]	(10,191,826)	(38,221,592)
Net Increase/(Decrease) In Cash & Cash Equivalents [1+2+3]	(92,647,816)	(2,394,519,868)
Cash & Cash Equivalents At Beginning of The Year/Period	193,021,576	2,587,541,444
Effect of Exchange Rate Changes on Cash and Cash Equivalents	-	-
Cash & Cash Equivalents At End of The Year/Period	100,373,761	193,021,576
Components of Cash & Cash Equivalents		
Cash In Hand	508,553	564,230
Cheques In Hand	120,880	753,246
Term Deposit with Banks (with initial maturity upto 3 months)	-	-
Balance With Banks	99,744,328	191,704,100

Notes:

Statement of Cash flows is prepared using Direct Method
The accompanying notes form an integral part of these Financial Statements.

Birendra Baidawar Chhetry
Chief Executive Officer

Ratan Lal Kedia
Chairman

Pawan Kumar Agrawal
Director

Rahul Agrawal
Director

As Per Our Report
Even Date

Manoj Dhaurali
Chief Financial Officer

Sumit Kumar Kedia
Director

Hasana Sharma
Director

Rameshwar Prasad Bashyal
Director

Sunir Kumar Dhungel
Managing Partner
For S.A.R. Associates
Chartered Accountants

Date: 22nd December, 2022
Place: Kathmandu

SIDDHARTHA INSURANCE LIMITED
Amended Statement of Other Comprehensive Income
For The Year Ended Ashadh 32, 2079 (For the year Ended July 16, 2022)
Fig. in NPR

	Current Year	Previous Year
Net Profit/ (Loss) For The Year	355,670,475	347,825,297
Other Comprehensive Income		
a) Items that are or may be Reclassified to Profit or Loss		
Changes in Fair Value of FVOCI Debt Instruments	-	-
Cash Flow Hedge - Effective Portion of Changes in Fair Value	-	-
Exchange differences on translation of Foreign Operation	-	-
Share of other comprehensive income of associates accounted for using the equity method	-	-
Income Tax Relating to Above Items	-	-
Reclassified to Profit or Loss	-	-
b) Items that will not be Reclassified to Profit or Loss		
Changes in fair value of FVOCI Equity Instruments	(43,461,710)	3,773,949
Revaluation of Property, Plant and Equipment/ Intangible Assets	-	-
Remeasurement of Post-Employment Benefit Obligations	31,131,177	(30,277,450)
Share of other comprehensive income of associates accounted for using the equity method	-	-
Income Tax Relating to Above Items	3,699,160	7,951,050
Total Other Comprehensive Income For the Year, Net of Tax	(8,631,373)	(18,552,450)
Total Comprehensive Income For the Year, Net of Tax	347,039,103	329,272,847

The accompanying notes form an integral part of these Financial Statements.

Birendra Baidawar Chhetry
Chief Executive Officer

Ratan Lal Kedia
Chairman

Pawan Kumar Agrawal
Director

Rahul Agrawal
Director

As Per Our Report
Even Date

Manoj Dhaurali
Chief Financial Officer

Sumit Kumar Kedia
Director

Hasana Sharma
Director

Rameshwar Prasad Bashyal
Director

Sunir Kumar Dhungel
Managing Partner
For S.A.R. Associates
Chartered Accountants

Date: 22nd December, 2022

Place: Kathmandu



SIDDHARTHA INSURANCE LIMITED

सिद्धार्थ इन्स्योरेन्स लिमिटेड

SIDDHARTHA INSURANCE LIMITED

Notes to the Amended Financial Statements

For the year ended Ashadh 32, 2079 (For the year Ended July 16, 2022)

1 General Information

Siddhartha Insurance Company Limited (herein after referred to as the 'Company') was incorporated on 7th of Aasad, 2058 and operated as general insurance company after obtaining license on 23rd Chaitra, 2062 under the Insurance Act 2049.

The registered office of the Company is located at Babarmahal (Hanumansthan), Kathmandu, Nepal . The Company's shares are listed on Nepal Stock Exchange (Nepse) .

The financial statements are approved for issue by the Company's Board of Directors on 22nd December, 2022.

2 Basis of Preparation

(a) Statement of Compliance

The Financial Statements have been prepared in accordance with the Nepal Financial Reporting Standards (NFRS) issued by the Nepal Accounting Standards Board (ASB), as per the provisions of The Nepal Chartered Accountants Act, 1997. These confirm, in material respect, to NFRS as issued by the Nepal Accounting Standards Board. The Financial Statements have been prepared on a going concern basis. The term NFRS, includes all the standards and the related interpretations which are consistently used.

(b) Basis of Measurement

The Financial Statements have been prepared on the historical cost basis except for following Assets & Liabilities which have been measured at Fair Value amount:

- i. Certain Financial Assets & Liabilities which are required to be measured at fair value
- ii. Defined Employee Benefits
- iii. Insurance Contract Liabilities which are required to be determined using actuarial valuation for Liability Adequacy Test (LAT).

Historical cost is generally Fair Value of the consideration given in exchange for goods & services.

Fair value is the price that would be received to sell an asset or paid to transfer a liability in an orderly transaction between market participants at the measurement date, regardless of whether that price is directly observable or estimated using another valuation technique.

In addition, for Financial Reporting purposes, Fair Value measurements are categorized into Level 1, or 2, or 3 based on the degree to which the inputs to the Fair Value measurements are observable & the significance of the inputs to the Fair Value measurement in its entirety, which are described as follows:

- **Level 1** - Inputs are quoted prices (unadjusted) in active markets for identical Assets or Liabilities that the entity can access at the measurement date;
- **Level 2** - Inputs are inputs, other than quoted prices included within Level 1, that are observable for the Asset or Liability, either directly or indirectly; and
- **Level 3** - Inputs are unobservable inputs for the Asset or Liability.

(c) Use of Estimates

The preparation of these Financial Statements in conformity with NFRS requires management to make estimates, judgements and assumptions. These estimates, judgments and assumptions affect the reported balances of Assets & Liabilities, disclosures relating to Contingent Liabilities as at the date of the Financial Statements and the reported amounts of Income & Expenses for the years presented. Actual results may differ from these estimates. Estimates and underlying assumptions are reviewed on an ongoing basis. Changes in estimates are reflected in the Financial Statements in the period in which changes are made and, if material, their effects are disclosed in the Notes to the financial statements.

(d) Functional and Presentation Currency

These Financial Statements are presented in Nepalese Rupees (NPR) which is the Company's functional currency. All financial information presented in NPR has been rounded to the nearest rupee except where indicated otherwise.

(e) Going Concern

The financial statements are prepared on a going concern basis. The Board of Directors have considered a wide range of information relating to present and future conditions, including future projections of profitability, cash flows and capital resources while assessing the going concern basis. Furthermore, Board is not aware of any material uncertainties that may cast significant doubt upon Company's ability to continue as a going concern and they do not intend either to liquidate or to cease operations of it.

(f) Changes in Accounting Policies

Accounting policies are the specific principles, bases, conventions, rules and practices applied by the Company in preparing and presenting financial statements. The Company is permitted to change an accounting policy only if the change is required by a standard or interpretation; or results in the financial statements providing reliable and more relevant information about the effects of transactions, other events or conditions on the entity's financial position, financial performance, or cash flows.

(g) Recent Accounting Pronouncements

Accounting standards issued and effective
 Accounting standards issued and non-effective

(h) Carve-outs

3 Significant Accounting Policies

This note provides a list of the significant policies adopted in the preparation of these Financial Statements.

(a) Property, Plant and Equipment (PPE)

i) Recognition

Freehold land is carried at historical cost and other items of property, plant and equipment are stated at cost of acquisition or construction less accumulated depreciation when, it is probable that future economic benefits associated with the item will flow to the Company and it can be used for more than one year and the cost can be measured reliably.

Subsequent costs are included in the asset's carrying amount or recognised as a separate asset, as appropriate, only when it meets the recognition criteria as mentioned above. The carrying amount of any component accounted for as a separate asset is derecognised when replaced. All other repairs and maintenance are charged to profit or loss during the reporting period in which they are incurred.

ii) Revaluation

After recognition as an asset, lands and buildings whose fair value can be measured reliably, have been carried at revalued amount at the date of revaluation less any subsequent accumulated depreciation and subsequent accumulated impairment losses. Valuations are being performed to ensure that the fair value of a revalued asset does not materially differ from its carrying amount as at the reporting date. Valuation of the land and buildings are undertaken by professionally qualified valuers.

An increase in the carrying amount as a result of revaluation, is recognised in other comprehensive income and accumulated in equity under the heading of revaluation reserve. However, the increase is recognised in profit or loss to the extent that it reverses a revaluation decrease of the same asset previously recognised in profit and loss. A decrease in the carrying amount as a result of revaluation, is recognised in profit or loss. However, the decrease is recognised in other comprehensive income to the extent of any credit balance existing in the revaluation surplus in respect of that asset.

Additionally, accumulated depreciation as at the revaluation date is eliminated against the gross carrying amount of the asset and the net amount is restated to the revalued amount of the asset. Upon disposal, any revaluation reserve relating to the particular asset being sold is transferred directly to retained earnings.



Alternatively, accumulated depreciation can be increased proportionately as allowed by NAS 16

Difference between depreciation on the revalued carrying amount of the asset and depreciation based on the asset's original cost is transferred to retained earnings.

iii) Depreciation

Depreciation on Property, Plant and Equipment other than Freehold Land i.e. the Company's Freehold Building, Plant & Machinery, Vehicles & Other Assets is provided on "Straight Line Method (SLM)/ Diminishing Balance Method (DBM)" based on Useful Life estimated by technical expert of the management.

The Assets Useful Life/ Rate of Depreciation and Residual Values are reviewed at the Reporting date and the effect of any changes in estimates are accounted for on a prospective basis.

Useful Life of Property, Plant and Equipment based on SLM/ DBM is categorised as stated below:

List of Asset Categories	Useful Life (In Years) for SLM	Rate of Depreciation (In %) for DBM
Land	Not Applicable	Not Applicable
Buildings	20	5%
Leasehold Improvement	Lease Period	Lease Period
Furniture & Fixtures	4	25%
Computers and IT Equipments	4	25%
Office Equipment	4	25%
Vehicles	5	20%
Other Assets	4	25%

iv) Derecognition

An item of Property, Plant and Equipment is derecognized upon disposal or when no Future Economic Benefits are expected to arise from the continued use of the Asset. Any Gain or Loss arising on the disposal or retirement of an item of Property, Plant and Equipment is determined as the difference between the sales proceeds and the carrying amount of the Asset and is recognized in the Statement of Profit or Loss.

v) Impairment

Assets are tested for impairment whenever events or changes in circumstances indicate that the carrying amount may not be recoverable. An impairment loss is recognized for the amount by which the Asset's carrying amount exceeds its recoverable amount. The recoverable amount is higher of an asset's fair value less cost of disposal and value in use. Value in use is based on the estimated future cash flows, discounted to their present value using pre-tax discount rate that reflects current market assessments of the time value of money and risk specific to the assets. Assets that suffer an impairment are reviewed for possible reversal of the impairment at the end of each reporting period. In case of such reversal, the carrying amount of the asset is increased so as not to exceed the carrying amount that would have been determined had there been no impairment loss.

vi) Capital Work-In-Progress

These are expenses of capital nature directly incurred in the construction of buildings, major plant and machinery and system development which are to be capitalized. Capital Work in Progress would be transferred to the relevant asset when it is available for use. Capital Work in Progress is stated at cost less any accumulated impairment losses.

(b) Intangible Assets

i) Recognition

Intangible assets acquired separately are measured on initial recognition at cost. Following initial recognition, intangible assets are carried at cost less any accumulated amortization and any accumulated impairment losses. Internally generated intangibles, excluding capitalized development costs, are not capitalized and the related expenditure is reflected in statement of profit or loss in the year in which the expenditure is incurred.

Subsequent expenditure on intangible assets is capitalized only when it increases the future economic benefits embodied in the specific asset to which it relates. All other expenditure is expensed as incurred.

ii) Amortization

The useful lives of intangible assets are assessed to be either finite or indefinite. An intangible asset shall be regarded as having an indefinite useful life when, based on an analysis of all of the relevant factors, there is no foreseeable limit to the period over which the asset is expected generate net cash inflow for the entity.

Amortisation is recognised in income statement on straight line method over the estimated useful life of the intangible assets or diminishing balance method from the date that it is available for use since this most closely reflects the expected pattern of consumption of the future economic benefits embodied in the asset. The amortisation period and the amortisation method for an intangible asset with a finite useful life are reviewed at least at each financial year end. Changes in the expected useful life or the expected pattern of consumption of future economic benefits embodied in the asset are considered to modify the amortisation period or method, as appropriate, and are treated as changes in accounting estimates. The amortisation expense on intangible assets with finite lives is recognised in the statement of profit or loss.

Useful Life of Intangible Assets based on SLM/ DBM is categorised as stated below:

List of Asset Categories	Useful Life (In Years) for SLM	Rate of Depreciation (In %) for DBM
Softwares	5	20%
Licences	Licence Period	Licence Period
Others (to be specified)	-	-

iii) Derecognition

An Intangible Asset is derecognised when no Future Economic Benefits are expected to arise from the continued use of the Asset. Any Gain or Loss arising on the derecognition is determined as the difference between the sales proceeds and the carrying amount of the Asset and is recognized in the Statement of Profit or Loss.

iv) Impairment of Assets

The Company assesses at each reporting date as to whether there is any indication that Intangible Assets may be impaired. If any such indication exists, the recoverable amount of an asset is estimated to determine the extent of impairment, if any. An impairment loss is recognised in the Statement of Profit or Loss to the extent, asset's carrying amount exceeds its recoverable amount. The recoverable amount is higher of an asset's fair value less cost of disposal and value in use. Value in use is based on the estimated future cash flows, discounted to their present value using pre-tax discount rate that reflects current market assessments of the time value of money and risk specific to the assets.

(c) Investment Properties

Cost Model:

Property that is held for rental income or for capital appreciation or both, is classified as investment property. Investment properties are measured initially at cost, including related transaction cost. It is subsequently carried at cost less accumulated depreciation. Subsequent expenditure is capitalised to the asset's carrying amount only when it is probable that future economic benefits associated with the expenditure will flow to the Company and the cost can be measured reliably. All other repairs and maintenance costs are expensed when incurred.

Land is carried at historical cost, however, buildings are depreciated over their estimated useful lives as mentioned above.

Investment properties are derecognised either when they have been disposed of, or when the investment property is permanently withdrawn from use and no future economic benefit is expected from its disposal. Any gains or losses on the retirement or disposal of an investment property are recognised in the statement of profit or loss in the year of retirement or disposal.



Transfers are made to (or from) investment property only when there is a change in use. For a transfer from investment property to PPE, the deemed cost for subsequent accounting is the fair value at the date of change in use. If PPE becomes an investment property, the Company accounts for such property in accordance with the policy stated under PPE up to the date of change in use. Company has used cost model for valuation of investment property for the financial year.

(d) Cash & Cash Equivalent

Cash & Cash Equivalents includes Cash In Hand, Bank Balances and short term deposits with a maturity of three months or less.

(e) Financial Assets

i) Initial Recognition & Measurement

Financial Assets are recognized when, and only when, the Company becomes a party to the contractual provisions of the Financial Instrument. The Company determines the classification of its Financial Assets at initial recognition.

When Financial Assets are recognized initially, they are measured at Fair Value, plus, in the case of Financial Assets not at fair value through profit or loss, transaction costs that are attributable to the acquisition of the Financial Asset. Transaction costs of Financial Assets carried at Fair Value through Profit or Loss are expensed in the Statement of Profit or Loss.

ii) Subsequent Measurement

a) Financial Assets carried at Amortized Cost (AC)

A Financial Asset is measured at amortized cost if it is held within a business model whose objective is to hold the asset in order to collect contractual cash flows and the contractual terms of the Financial Asset give rise on specified dates to cash flows that are solely payments of principal and interest on the principal amount outstanding. Interest income in these financial assets is measured using effective interest rate method.

b) Financial Assets at Fair Value through Other Comprehensive Income (FVTOCI)

A Financial Asset is measured at FVTOCI if it is held within a business model whose objective is achieved by both collecting contractual cash flows and selling Financial Assets and the contractual terms of the Financial Asset give rise on specified dates to cash flows that are solely payments of principal and interest on the principal amount outstanding. These financial assets are measured at fair value and changes are taken to statement of other comprehensive income.

c) Financial Assets at Fair Value through Profit or Loss (FVTPL)

A Financial Asset which is not classified in any of the above categories are measured at FVTPL. These financial assets are measured at fair value and changes are taken to statement of profit or loss.

iii) De-Recognition

A Financial Asset is derecognized only when the Company has transferred the rights to receive cash flows from the Financial Asset. Where the Company has transferred an Asset, the Company evaluates whether it has transferred substantially all risks and rewards of ownership of the Financial Asset. In such cases, the Financial Asset is derecognized. Where the Company has not transferred substantially all risks and rewards of ownership of the Financial Asset, the Financial Asset is not derecognized. Where the Company retains control of the Financial Asset, the Asset is continued to be recognized to the extent of continuing involvement in the Financial Asset.

On de-recognition of such instruments measured at FVTOCI, fair value movement till preceding year is recognized in other comprehensive income and realized gain in the reporting year to income statement based on the decision of Nepal Accounting Standards Board, Nepal dated 20th October 2020.

iv) Impairment of Financial Assets

The Company assesses at each reporting date whether there is objective evidence that a financial asset or group of financial assets is impaired. A financial asset or a group of financial assets is deemed to be impaired if, there is objective evidence of impairment as a result of one or more events that has occurred since the initial recognition of the asset (an incurred 'loss event') and that loss event has an impact on the estimated future cash flows of the financial asset or the group of financial assets that can be reliably estimated. Evidence of impairment may include indications that a financial asset or a group of financial assets is experiencing significant financial difficulty, default or delinquency in interest or principal payments, the probability that they will enter bankruptcy or other financial reorganization and observable data indicating that there is a measurable decrease in the estimated future cash flows, such as changes in arrears or economic conditions that correlate with defaults.

Expected Credit Loss for Impairment of Financial Assets is applicable after implementation of NFRS 9

In accordance with NFRS 9 "Financial Instrument", the Company uses 'Expected Credit Loss' (ECL) Model, for evaluating impairment of Financial Assets other than those measured at Fair Value through Profit or Loss (FVTPL).

Expected Credit Losses are measured through a loss allowance at an amount equal to:

The 12-months Expected Credit Losses (Expected Credit Losses that result from those default events on the Financial Instrument that are possible within 12 months after the reporting date); or Full Lifetime Expected Credit Losses (Expected Credit Losses that result from all possible default events over the life of the Financial Instrument)

For other assets, the Company uses 12 months Expected Credit Losses to provide for impairment loss where there is no significant increase in credit risk. If there is significant increase in credit risk Full Lifetime ECL is used.

(f) Financial Liabilities

i) Initial Recognition & Measurement

Financial Liabilities are recognized when, and only when, the Company becomes a party to the contractual provisions of the Financial Instrument. The Company determines the classification of its Financial Liabilities at initial recognition.

All Financial Liabilities are recognized initially at Fair Value, plus, in the case of Financial Liabilities not at fair value through profit or loss, transaction costs that are attributable to the issue of the Financial Liability.

ii) Subsequent Measurement

After initial recognition, Financial Liabilities are subsequently measured at amortized cost using the Effective Interest Method.

For trade and other payables maturing within one year from the date of Statement of Financial Position, the carrying amounts approximate Fair value due to short maturity of these instruments.

iii) De-Recognition

A Financial Liability is de-recognized when the obligation under the liability is discharged or cancelled or expires. When an existing Financial Liability is replaced by another from the same lender on substantially different terms, or the terms of an existing liability are substantially modified, such an exchange or modification is treated as a de-recognition of the original liability and the recognition of a new liability, and the difference in the respective carrying amounts is recognized in the Statement of Profit or Loss.

(g) Offsetting financial instruments

Financial assets and liabilities are offset and the net amount is reported in the Statement of Financial Position where there is legally enforceable right to offset the recognised amounts and there is an intention to settle on a net basis or realise the asset and settle the liability simultaneously. The legally enforceable right must not be contingent on future events and must be enforceable in the normal course of business and in the event of default, insolvency or bankruptcy of the Company or the counterparty.



(h) Reinsurance Assets

Reinsurance assets are the assets which are created against insurance contract liabilities of the amount which are recoverable from the reinsurer. These assets are created for the reinsurer's share of insurance contract liabilities.

A reinsurance asset is impaired if there is objective evidence, as a result of an event that occurred after the initial recognition of the reinsurance asset, that the Company may not receive all amounts due to it under the terms of the contract, and the event has a reliably measurable impact on the amount that the company will receive from the re-insurer. If a reinsurance asset is impaired, the company reduces the carrying amount accordingly and is recognized in statement of profit or loss.

(i) Equity

Financial Instruments issued by the Company are classified as Equity only to the extent that they do not meet the definition of a Financial Liability or Financial Asset.

(j) Reserves and Funds

- i) Share Premium:** If the Company issues share capital at premium it receives extra amount other than share capital such amount is transferred to share premium. The amount in share premium is allowed for distribution subject to provisions of company act & regulatory requirement.
- ii) Insurance Fund:** The Company has allocated insurance fund for the amount which is 50% of the net profit every year as per Regulator's Directive.
- iii) Catastrophe Reserves:** The Company has allocated catastrophe reserve for the amount which is 10% of the net profit for the year as per Regulator's Directive.
- iv) Fair Value Reserves:** The Company has policy of creating fair value reserve equal to the amount of Fair Value Gain recognized in statement of other comprehensive income as per regulator's directive.
- v) Regulatory Reserves:** Reserve created out of net profit in line with different circulars issued by regulatory authority.
- vi) Actuarial Reserves:** Reseserve against actuarial gain or loss on present value of defined benefit obligation resulting from, experience adjustments (the effects of differences between the previous actuarial assumptions and what has actually occurred); and the effects of changes in actuarial assumptions.
- vii) Cashflow Hedge Reserves:** Is the exposure to variability in cash flows that is attributable to a particular risk associated with all or a component of a recognized asset or liability or a highly probable forecast transaction, and could affect profit or loss. Reserve represent effective portion of the gain or loss on the hedging instrument recognized in other comprehensive income.
- viii) Revaluation Reserves:** Reserve created against revaluation gain on property, plant & equipments & intangible assets, other than the reversal of earlier revaluation losses charged to profit or loss.
- ix) Other Reserves:** Reserve other than above reserves, for e.g. deferred tax reserve, others (to be specified)

(k) Insurance Contract Liabilities

i) Provision for unearned premiums

Unearned premiums reserve represents the portion of the premium written in the year but relating to the unexpired term of coverage.

Change in reserve for unearned insurance premium represents the net portion of the gross written premium transferred to the unearned premium reserve during the year to cover the unexpired period of the policies.

ii) Outstanding claims provisions

Outstanding claims provisions are based on the estimated ultimate cost of all claims incurred but not settled at the statement of financial position date, whether reported or not, together with related claims handling costs.

iii) Provision for claim incurred but not reported (IBNR)

Significant delays are experienced in the notification and settlement of certain types of claims, the ultimate cost of which cannot be known with certainty at the statement of financial position date.

The liability is calculated at the reporting date using a range of standard actuarial claim projection techniques, based on empirical data and current assumptions that may include a margin for adverse deviation.

Liability adequacy

At each reporting date, the Company reviews its unexpired risk and a liability adequacy test is performed to determine whether there is any overall excess of expected claims and deferred acquisition costs over unearned premiums. The calculation uses current estimates of future contractual cash flows after taking account of the investment return expected to arise on assets relating to the relevant non-life insurance technical provisions. If these estimates show that the carrying amount of the unearned premiums is inadequate, the deficiency is recognized in the statement of profit or loss by setting up a provision for liability.

(I) Employee Benefits

i) Short Term Obligations

Liabilities for wages and salaries, including non-monetary benefits that are expected to be settled wholly within 12 months after the end of the period in which the employees render the related service are recognized in respect of employees' services up to the end of the reporting period and are measured at the amounts expected to be paid when the liabilities are settled. The liabilities are presented as current employee benefit obligations in the Statement of Financial Position.

ii) Post - Employment Benefits

- Defined Contribution Plan

The Company pays Provident Fund contributions to publicly administered Provident Funds as per local regulations. The Company has no further payment obligations once the contributions have been paid. The contributions are accounted for as defined contribution plans and the contribution are recognized as Employee Benefit Expense when they are due.

- Defined Benefit Plan

For Defined Benefit Plan, the cost of providing benefits is determined using the Projected Unit Credit Method, with Actuarial Valuations being carried out at each Statement of Financial Position. Actuarial Gains & Losses are recognized in the Other Comprehensive Income in the period in which they occur. Past service cost is recognized immediately to the extent that the benefits are already vested and otherwise is amortized on a Straight Line Basis over the average period until the benefits become vested. The retirement benefit obligation recognized in the Statement of Financial Position represents the present value of the defined benefit obligation as adjusted for unrecognized past service cost, as reduced by the Fair Value of plan Assets (If Any). Any Asset resulting from this calculation is limited to past service cost, plus the present value of available refunds and reductions in future contributions to the plan.

iii) Long Term Employee Benefits

The liabilities for un-availed earned leaves are not expected to be settled wholly within 12 months after the end of the period in which the employees render the related service. Leave Encashment has been computed using Actuarial Assumptions and these are measured at the present value of expected future payments to be made in respect of services provided by employees up to the end of the year using the Projected Unit Credit Method. The benefits are discounted using the market yields at the end of the year that have terms approximating to the terms of assumptions.



iv) Termination

Termination benefits are payable when employment is terminated by the Company before the normal retirement date, or when an employee accepts voluntary retirement in exchange of these benefits.

The Company recognises termination benefits at the earlier of the following dates:

- a) when the Company can no longer withdraw the offer of those benefits; and
- b) when the entity recognises costs for a restructuring that is within the scope of NAS 37 and involves the payment of termination benefits.

The termination benefits are measured based on the number of employees expected to accept the offer in case of voluntary retirement scheme.

(m) Revenue Recognition

i) Gross Earned Premiums

Gross Earned Premiums are arrived at after deducting unearned premium reserves from Direct Premium and Premiums on Reinsurance Accepted. Direct premiums comprise the total premiums receivable for the whole period of cover provided by contracts entered into during the reporting period. They are recognised on the date on which the policy commences.

Unearned premiums are those proportions of premiums written in a year that relate to periods of risk after the reporting date. Unearned premiums are calculated on a daily pro rata basis. The proportion attributable to subsequent periods is deferred as a provision for unearned premiums.

ii) Reinsurance Premium

Direct Reinsurance premiums comprise the total premiums payable for the whole cover provided by contracts entered into the period and are recognized on the date on which the policy incepts. Premiums include any adjustments arising in the accounting period in respect of reinsurance contracts incepting in prior accounting periods.

Unearned reinsurance premiums are those proportions of premiums written in a year that relate to periods of risk after the reporting date. Unearned reinsurance premiums are deferred over the term of the underlying direct insurance policies for risks- attaching contracts and over the term of the reinsurance contract for losses occurring contracts.

Reinsurance premiums and claims on the face of the statement of profit or loss have been presented as negative items within premiums and net claims, respectively, because this is consistent with how the business is managed.

iii) Commission Income

Commission Income is recognised on accrual basis. If the income is for future periods, then they are deferred and recognised over those future periods.

Commissions are recognized at an amount that reflects the consideration to which the company expects to be entitled in exchange for fulfillment of performance obligations. The performance obligations, as well as the timing of their satisfaction are identified, and determined, at the inception of the contract. Commissions from services are recognized evenly over the period, based on time-elapsed where performance obligations are satisfied over time. Where performance obligations are satisfied at a point in time, commission are recognized typically on completion of such obligations.

iv) Investment income

Interest income is recognised in the statement of profit or loss as it accrues and is calculated by using the EIR method. Fees and commissions that are an integral part of the effective yield of the financial asset are recognised as an adjustment to the EIR of the instrument.

Investment income also includes dividends when the right to receive payment is established.

v) Net realised gains and losses

Net realised gains and losses recorded in the statement of profit or loss include gains and losses on financial assets and properties. Gains and losses on the sale of investments are calculated as the difference between net sales proceeds and the original or amortised cost and are recorded on occurrence of the sale transaction.

(n) Product Classification

Insurance contracts are those contracts when the Company (the insurer) has accepted significant insurance risk from another party (the policyholders) by agreeing to compensate the policyholders if a specified uncertain future event (the insured event) adversely affects the policyholders. As a general guideline, the Company determines whether it has significant insurance risk by comparing benefits paid with benefits payable if the insured event did not occur. Insurance contracts can also transfer financial risk.

The Company has following portfolios under which it operates its business:

- i) Fire Portfolio** - Fire insurance business means the business of affecting and carrying out contracts of insurance, otherwise than incidental to some other class of insurance business against loss or damage to property due to fire, explosion, storm and other occurrences customarily included among the risks insured against in the fire insurance business.
- ii) Motor Portfolio** - Motor insurance business means the business of affecting and carrying out contracts of insurance against loss of, or damage to, or arising out of or in connection with the use of, motor vehicles, inclusive of third party risks but exclusive of transit risks.
- iii) Marine Portfolio** - Marine insurance business means the business of affecting and carrying out contracts of insurance against loss of consignment of goods during transit.
- iv) Engineering Portfolio** - Engineering insurance business means the insurance that provides economic safeguard to the risks faced by the ongoing construction project, installation project, and machines and equipment in project operation.
- v) Micro Portfolio** - Micro Insurance protects against loss of or damage to crops or livestock. It has great potential to provide value to low-income farmers and their communities, both by protecting farmers when shocks occur and by encouraging greater investment in crops.
- vi) Aviation Portfolio** – Aviation Insurance provides coverage for hull losses as well as liability for passenger injuries, environmental and third-party damage caused by aircraft accidents.
- vii) Cattle and Crop Portfolio** - Cattle and Crop Insurance provides insurance against loss of or damage to Cattle and crops.
- viii) Miscellaneous Portfolio** – All the insurance business which doesn't fall in above categories fall under miscellaneous insurance business. Group Personal Accidents, Medical Insurances, Professional indemnity insurance etc. fall under this category of business.

(o) Borrowing Costs

Borrowing costs directly attributable to the acquisition, construction or production of qualifying assets, which are assets that necessarily take a substantial period of time to get ready for their intended use or sale, are added to the cost of those assets, until such time as the assets are substantially ready for their intended use or sale.

Interest income earned on the temporary investment of specific borrowings pending their expenditure on qualifying assets is deducted from the borrowing costs eligible for capitalization.

All other borrowing costs are recognized in statement of profit or loss in the period in which they are incurred.



(p) Cash Flow Statement

Cash Flows are reported using the direct method, whereby major classes of cash receipts and cash payments are disclosed as cash flows.

(q) Leases

Finance Leases

Leases in which the Company has substantial portion of the risks and rewards of ownership are classified as Finance Leases. Assets acquired under Finance Leases are capitalised at the lower of the Fair Value of the Leased Assets at the inception of the Lease Term & the Present Value of Minimum Lease Payments. Lease Payments are apportioned between the Finance charge and the reduction of the outstanding liability. The Finance Charge is allocated to periods during the Lease Term at a constant periodic Rate of Interest on the remaining balance of the liability.

Operating Lease

Leases in which the Company doesn't have substantial portion of the risks and rewards of ownership are classified as Operating Leases. Payment made under Operating Leases are charged to Statement of Profit & Loss on a Straight Line Basis.

The company has adopted NFRSI6 "Leases" from FY 2078/79, which has resulted in changes in the accounting policies and adjustments to the amounts recognized in the financial statements.

The adoption of this new Standard has resulted in the company recognizing a right-of-use asset and related lease liability in connection with all former operating leases except for those identified as low-value or having a remaining lease term of less than 12 months from the date of initial application.

(r) Income Taxes

Income Tax Expense represents the sum of the tax currently payable & Deferred Tax.

i) Current Tax

Current Tax Expenses are accounted in the same period to which the revenue and expenses relate. Provision for Current Income Tax is made for the Tax Liability payable on Taxable Income after considering tax allowances, deductions and exemptions determined in accordance with the applicable tax rates and the prevailing tax laws.

ii) Deferred Tax

Deferred Tax is recognized on temporary differences between the carrying amounts of Assets & Liabilities in the Statement of Financial Position and their Tax Base. Deferred tax Assets & Liabilities are recognized for deductible and taxable temporary differences arising between the tax base of Assets & Liabilities and their carrying amount in Financial Statements, except when the Deferred Income Tax arises from the initial recognition of goodwill, an Asset or Liability in a transaction that is not a business combination and affects neither accounting nor taxable Profits or Loss at the time of the transaction.

Deferred Tax Assets are recognized to the extent that it is probable that taxable profit will be available against which the deductible Temporary differences and the carry forward of unused tax credits and unused tax losses can be utilized.

Deferred Tax Liabilities are generally recognized for all taxable Temporary differences.

The carrying amount of Deferred Tax Assets is reviewed at each reporting date and reduced to the extent that it is no longer probable that sufficient taxable profits will be available to allow all or part of the Deferred Tax Asset to be utilized.

(s) Provisions, Contingent Liabilities & Contingent Assets

(i) Provisions

Provisions are recognized when the Company has a present legal or constructive obligation as a result of past events, for which it is probable that an outflow of resources embodying economic benefits will be required to settle the obligation and a reliable estimate of the amount can be made. Provisions are measured at the present value of management's best estimate of the expenditure

required to settle the present obligation at the end of the reporting period. The discount rate to determine the present value is a Pre-Tax Rate that reflects current market assessments of the time value of money and the risks specific to the liability. The increase in the provision due to the passage of time is recognized as interest expense.

Provisions for Contingent Liability are recognized in the books as a matter of abundant precaution and conservative approach based on management's best estimate. However, Management believes that chances of these matters going against the company are remote and there will not be any probable cash outflow.

(ii) Contingent Liabilities

Contingent liabilities are recognized only when there is a possible obligation arising from past events due to occurrence or non-occurrence of one or more uncertain future events not wholly within the control of the Company or where any present obligation cannot be measured in terms of future outflow of resources or where a reliable estimate of the obligation cannot be made. Obligations are assessed on an ongoing basis and only those having a largely probable outflow of resources are provided for.

(iii) Contingent Assets

Contingent assets where it is probable that future economic benefits will flow to the Company are not recognized but disclosed in the Financial Statements.

(t) Foreign Currency Transactions

The Financial Statements of the Company are presented in Nepalese Rupees, which is the Company's Functional Currency. In preparing the Financial Statements of the Company, transactions in currencies other than the Company's Functional Currency i.e. Foreign Currencies are recognized at the rates of exchange prevailing at the dates of the transactions.

(u) Earnings Per Share

Basic Earning per share is calculated by dividing the profit attributable to owners of the company by the Weighted Average Number of equity shares outstanding during the Financial Year.

For diluted earning per share, the weighted average number of ordinary shares in issue is adjusted to assume conversion of all dilutive potential ordinary shares.

(v) Operating Segment

Operating Segments are reported in a manner consistent with the internal reporting provided to the chief operating decision maker (CODM) as defined by NFRS 8, "Operating Segment".

Company's Income & Expenses including interest are considered as part of un-allocable Income & Expenses which are not identifiable to any business segment. Company's Asset & Liabilities are considered as part of un-allocable Assets & Liabilities which are not identifiable to any business.



SIDDHARTHA INSURANCE LIMITED

Notes to the Amended Financial Statements

For The Year Ended Ashadh 32, 2079 (For the Year Ended July 16, 2022)

Fig. in NPR

4 Intangible Assets

Particulars	Software	License	Others (to be Specified)	Total
Gross carrying amount				
As at Shrawan 1, 2078	1,221,239	-	-	1,221,239
Additions	221,000	-	-	221,000
Acquisition	-	-	-	-
Internal Development	-	-	-	-
Business Combination (to be Specified)	-	-	-	-
Disposals	-	-	-	-
Revaluation	-	-	-	-
Balance as at Ashadh 32, 2079	1,442,239	-	-	1,442,239
Accumulated amortization and impairment				
As at Shrawan 1, 2078	540,723	-	-	540,723
Additions	239,308	-	-	239,308
Disposals	-	-	-	-
Impairment losses	-	-	-	-
Impairment Reversal	-	-	-	-
Balance as at Ashadh 32, 2079	780,031	-	-	780,031
Net Carrying Amount				
As at Ashadh 31, 2078	680,516	-	-	680,516
As at Ashadh 32, 2079	662,208	-	-	662,208

SIDDHARTHA INSURANCE LIMITED
Notes to the Amended Financial Statements
For the Year Ended Ashadh 32, 2079 (For the Year Ended July 16, 2022)

5 Property, Plant and Equipment

Fig. in NPR

Particulars	Land	Buildings	Leasehold Improvement	Furniture and Fixtures	Computers and IT Equipments	Office Equipment	Vehicles	Other Assets	Total
Gross carrying amount									
As at Shrawan 1, 2078	22,252,500	42,862,794	20,965,594	26,771,208	19,639,710	5,699,326	55,731,850	11,193,585	205,116,568
Additions	-	-	-	-	-	-	-	-	-
Acquisition	-	-	4,519,698	4,259,382	2,872,578	9,292	8,850	41,150	11,710,950
Capitalisation	-	-	-	-	-	-	(4,483,274)	-	(4,483,274)
Disposals	-	-	-	-	-	-	-	-	-
Write-offs	-	-	-	-	-	-	-	-	-
Revaluation	-	-	-	-	-	-	-	-	-
Transfer/ adjustments	-	-	-	-	-	-	-	-	-
Balance as at Ashadh 32, 2079	22,252,500	42,862,794	25,485,292	31,030,590	22,512,288	5,708,618	51,257,426	11,234,735	212,344,244
Accumulated depreciation and impairment									
As at Shrawan 1, 2078	-	13,927,863	11,404,348	18,613,433	12,724,927	3,369,285	29,037,082	7,311,845	96,388,781
Depreciation	-	1,446,747	2,725,618	2,995,678	2,717,803	250,246	4,883,360	586,376	15,605,828
Disposals	-	-	-	-	-	-	(2,199,406)	-	(2,199,406)
Write-offs	-	-	-	-	-	-	-	-	-
Impairment losses	-	-	-	-	-	-	-	-	-
Impairment reversal	-	-	-	-	-	-	-	-	-
Transfer/ adjustments	-	-	-	-	-	-	-	-	-
Balance as at Ashadh 32, 2079	-	15,374,609	14,129,966	21,609,111	15,442,730	3,619,531	31,721,036	7,898,221	109,795,203
Capital Work-In-Progress									
As at Shrawan 1, 2078	-	-	-	-	-	-	-	-	-
Additions	-	-	-	-	-	-	-	-	-
Capitalisation	-	-	-	-	-	-	-	-	-
Disposals	-	-	-	-	-	-	-	-	-
Impairment losses	-	-	-	-	-	-	-	-	-
Impairment reversal	-	-	-	-	-	-	-	-	-
Balance as at Ashadh 32, 2079	-	-	-	-	-	-	-	-	-
Net Carrying Amount									
As at Ashadh 31, 2078	22,252,500	28,934,931	9,561,246	8,157,775	6,914,783	2,330,041	26,694,768	3,881,740	108,727,787
Balance as at Ashadh 32, 2079	22,252,500	27,488,184	11,355,326	9,421,479	7,069,558	2,089,087	19,536,390	3,336,515	102,549,041

Continue...



Right-of-Use Assets (after Implementation of NFRS 16) or Finance Lease assets held by the Company, out of above Property, Plant and Equipment:

Particulars	Land	Buildings	Leasehold Improvement	Furniture and Fixtures	Computers and IT Equipments	Office Equipment	Vehicles	Other Assets	Total
Gross carrying amount									
As at Shrawan 1, 2078	-	-	-	-	-	-	-	-	-
Additions	-	142,078,687	-	-	-	-	-	-	142,078,687
Disposals	-	-	-	-	-	-	-	-	-
Write-offs	-	-	-	-	-	-	-	-	-
Revaluation	-	-	-	-	-	-	-	-	-
Transfer/Adjustment	-	-	-	-	-	-	-	-	-
Balance as at Ashadh 32, 2079	-	142,078,687	-	-	-	-	-	-	142,078,687
Accumulated depreciation									
As at Shrawan 1, 2078	-	-	-	-	-	-	-	-	-
Depreciation	-	21,799,297	-	-	-	-	-	-	21,799,297
Disposals/ Write-offs	-	-	-	-	-	-	-	-	-
Impairment losses	-	-	-	-	-	-	-	-	-
Impairment reversal	-	-	-	-	-	-	-	-	-
Transfer/ adjustments	-	-	-	-	-	-	-	-	-
Balance as at Ashadh 32, 2079	-	21,799,297	-	-	-	-	-	-	21,799,297
Net Carrying Amount	-	-	-	-	-	-	-	-	-
As at Ashadh 31, 2078	-	-	-	-	-	-	-	-	-
Balance as at Ashadh 32, 2079	-	120,279,390	-	-	-	-	-	-	120,279,390

SIDDHARTHA INSURANCE LIMITED
Notes to the Amended Financial Statements

For the Year Ended Ashadh 32, 2079 (For the Year Ended July 16, 2022)

6 Investment Properties

Fig. in NPR

Particulars	Land	Building	Total
Gross carrying amount			
As at Shrawan 1, 2078	22,252,500	42,862,794	65,115,294
Additions	-	-	-
Disposals	-	-	-
Transfer/ adjustments	-	-	-
Balance as at Ashadh 32, 2079	22,252,500	42,862,794	65,115,294
Depreciation and impairment			
As at Shrawan 1, 2078	-	13,927,863	13,927,863
Depreciation	-	1,446,747	1,446,747
Disposals	-	-	-
Impairment losses	-	-	-
Impairment reversal	-	-	-
Transfer/ adjustments	-	-	-
Balance as at Ashadh 32, 2079	-	15,374,609	15,374,609
Capital Work-In-Progress			
As at Shrawan 1, 2078	-	-	-
Additions	-	-	-
Capitalization	-	-	-
Disposals	-	-	-
Impairment losses	-	-	-
Impairment reversal	-	-	-
Balance as at Ashadh 32, 2079	-	-	-
Net Carrying Amount			
As at Ashadh 31, 2078	22,252,500	28,934,931	51,187,431
Balance as at Ashadh 32, 2079	22,252,500	27,488,184	49,740,684

(i) Amounts recognised in profit or loss

Particulars	Current Year	Previous Year
Rental income	9,969,507	10,689,662
Direct operating expenses from property that generated rental income	-	-
Direct operating expenses from property that didn't generate rental income	-	-
Profit from investment properties before depreciation	9,969,507	10,689,662
Depreciation	(1,446,747)	(1,522,891)
Profit from investment properties	8,522,761	9,166,771

(ii) Contractual obligations: The company doesnot have any contractual obligations relating to investment properties.

(iii) Fair value of investment properties:

Particulars	Current Year	Previous Year
Land	397,500,000	210,000,000
Buildings	157,495,000	122,108,600
Total	554,995,000	332,108,600

SIDDHARTHA INSURANCE LIMITED
Notes to the Amended Financial Statements
For the Year Ended Ashadh 32, 2079 (For the Year Ended July 16, 2022)
Estimation of Fair Value

The Company obtains independent valuations for its investment properties. The best evidence of fair value is current prices in an active market for similar properties. Where such information is not available, the Company consider information from a variety of sources including:

- current prices in an active market for properties of different nature or recent prices of similar properties in less active markets, adjusted to reflect those differences,
- discounted cash flow projections based on reliable estimates of future cash flows,
- capitalised income projections based upon a property's estimated net market income, and a capitalisation rate derived from an analysis of market evidence.

The fair values of investment properties have been determined by Ishu Khushi Consultant Pvt. Ltd. The main inputs used are the rental growth rates, expected vacancy rates, terminal yields and discount rates based on comparable transactions and industry data. Above fair value of investment property was as determined by the independent valuator for the FY ended 2022.

7 Deferred Tax Assets/ (Liabilities)
Fig. in NPR

Particulars	Current Year	Previous Year
Intangible Assets	-	-
Property, Plant and Equipment	1,404,474	1,329,107
Financial Assets at FVTPL	-	-
Financial Assets at FVTOCI	11,685,671	(1,352,841)
Provision for Leave Encashment	14,809,634	17,483,789
Defined Benefits Plan (Gratuity)	25,387,733	31,701,713
Impairment Loss on Financial Assets	86,576	86,395
Impairment Loss on Other Assets	1,004,351	1,471,957
Tax losses		
Other		
i) Unearned premium	100,388	182,063
ii) Deferred commission income	53,639,749	44,656,513
iii) Deferred commission expense	(3,878,295)	(4,736,825)
iv) Incurred but not reported	15,385,965	4,264,157
v) Operating lease liability	37,908,668	1,101,641
vi) Operating lease Assets	(36,591,068)	(695,739)
vii) Margin for adverse deviation	1,362,126	840,163
viii) Premium Defficiency	-	79,433
Total	122,305,975	96,411,526

Movements in deferred tax assets/ (liabilities)

Particulars	Current Year	Previous Year
As at Shrawan 1, 2078	96,411,526	77,164,712
Charged/(Credited) to Profit or Loss	23,296,927	11,295,767
Charged/(Credited) to Other Comprehensive Income	3,699,160	7,951,050
Charged/(Credited) directly to equity	(1,101,641)	-
As at Ashadh 32, 2079	122,305,975	96,411,526

SIDDHARTHA INSURANCE LIMITED
Notes to the Amended Financial Statements

For the Year Ended Ashadh 32, 2079 (For the Year Ended July 16, 2022)

Fig. in NPR

8 Investment in Subsidiaries

Particulars	Current Year	Previous Year
Investment in Quoted Subsidiaries	-	-
Investment in Unquoted Subsidiaries	-	-
Less: Impairment Losses	-	-
Total	-	-

Investment in Quoted Subsidiaries

Particulars	Current Year		Previous Year	
	Cost	Fair Value	Cost	Fair Value
..... Shares of Rs.....each of Ltd.	-	-	-	-
..... Shares of Rs.....each of Ltd.	-	-	-	-
Total	-	-	-	-

Investment in Unquoted Subsidiaries

Particulars	Current Year		Previous Year	
	Cost	Fair Value	Cost	Fair Value
..... Shares of Rs.....each of Ltd.	-	-	-	-
..... Shares of Rs.....each of Ltd.	-	-	-	-
Total	-	-	-	-

Information Relating to Subsidiaries

Particulars	Percentage of Ownership	
	Cost	Fair Value
..... Shares of Rs..... each of Ltd.	-	-
..... Shares of Rs..... each of Ltd.	-	-
..... Shares of Rs..... each of Ltd.	-	-
..... Shares of Rs..... each of Ltd.	-	-

9 Investment in Associates

Particulars	Current Year	Previous Year
Investment in Quoted Associates	-	-
Investment in Unquoted Associates	-	-
Less: Impairment Losses	-	-
Total	-	-

Continue...



SIDDHARTHA INSURANCE LIMITED

Notes to the Amended Financial Statements

For the Year Ended Ashadh 32, 2079 (For the Year Ended July 16, 2022)

Fig. in NPR

Investment in Quoted Associates

Particulars	Current Year			Previous Year		
	Cost	Fair Value	(or) Equity Method	Cost	Fair Value	(or) Equity Method
..... Shares of Rs. each of Ltd.	-	-	-	-	-	-
..... Shares of Rs each of Ltd.	-	-	-	-	-	-
..... Shares of Rs each of Ltd.	-	-	-	-	-	-
Add: Share of Profit or Loss for Earlier Years	-	-	-	-	-	-
Add: Share of Profit or Loss for Current Year	-	-	-	-	-	-
Total	-	-	-	-	-	-

Investment in Unquoted Associates

Particulars	Current Year			Previous Year		
	Cost	Fair Value	(or) Equity Method	Cost	Fair Value	(or) Equity Method
..... Shares of Rs. each of Ltd.	-	-	-	-	-	-
..... Shares of Rs each of Ltd.	-	-	-	-	-	-
..... Shares of Rs each of Ltd.	-	-	-	-	-	-
Add: Share of Profit or Loss for Earlier Years	-	-	-	-	-	-
Add: Share of Profit or Loss for Current Year	-	-	-	-	-	-
Total	-	-	-	-	-	-

Information Relating to Associates

Particulars	Current Year	Previous Year
Name	-	-
Place of Business	-	-
Accounting Method	-	-
% of Ownership	-	-
Current Assets	-	-
Non-Current Assets	-	-
Current Liabilities	-	-
Non-Current Liabilities	-	-
Income	-	-
Net Profit or Loss	-	-
Other Comprehensive Income	-	-
Total Comprehensive Income	-	-
Company's share of profits	-	-
Net Profit or Loss	-	-
Other Comprehensive Income	-	-

SIDDHARTHA INSURANCE LIMITED
Notes to the Amended Financial Statements
For the Year Ended Ashadh 32, 2079 (For the Year Ended July 16, 2022)
Fig. in NPR
10 Investments

Investments	Current Year	Previous Year
Investments measured at Amortised Cost		
i) Investment in Preference Shares of Bank and Financial Institutions	-	-
ii) Investment in Debentures	294,195,000	218,342,000
iii) Investment in Bonds (Nepal Government/ NRB/ Guaranteed by Nepal Government)	-	-
iv) Fixed Deposits in "A" Class Financial Institutions	2,431,804,000	2,138,500,000
v) Fixed Deposits in Infrastructure Banks	-	-
vi) Fixed Deposits in "B" Class Financial Institutions	416,500,000	348,000,000
vii) Fixed Deposits in "C" Class Financial Institutions	106,000,000	39,500,000
viii) Others (to be Specified)	-	-
Less: Impairment Losses	-	-
Investments measured at FVTOCI		
i) Investment in Equity Instruments	-	-
ii) Investment in Equity Instruments (Quoted)	77,118,331	44,861,552
iii) Investment in Equity Instruments (Unquoted)	161,816,800	161,816,800
iv) Investment in Mutual Funds	16,832,804	16,617,363
v) Investment in Debentures	-	-
vi) Others (Insurance Institute Nepal Ltd)	1,195,000	1,195,000
Investments measured at FVTPL		
i) Investment in Equity Instruments	-	-
ii) Investment in Equity Instruments (Quoted)	-	-
iii) Investment in Mutual Funds	-	-
iv) Others (to be Specified)	-	-
	3,505,461,935	2,968,832,715

a) Details of Impairment Losses

Particulars	Current Year	Previous Year
Investment in Preference Shares of Bank and Financial Institutions	-	-
Investment in Debentures	-	-
Investment in Bonds (Nepal Government/ NRB/ Guaranteed by Nepal Government)	-	-
Fixed Deposit with "A" Class Financial Institutions	-	-
Fixed Deposit with Infrastructure Banks	-	-
Fixed Deposits with "B" Class Financial Institutions	-	-
Fixed Deposits with "C" Class Financial Institutions	-	-
Others (to be Specified)	-	-
Total	-	-

Continue...

SIDDHARTHA INSURANCE LIMITED
Notes to the Amended Financial Statements

For the Year Ended Ashadh 32, 2079 (For the Year Ended July 16, 2022)

Fig. in NPR

b) Investments having expected maturities less than 12 months

Particulars	Current Year	Previous Year
Investment in Equity Instruments (Quoted)	-	-
Investment in Equity Instruments (Unquoted)	-	-
Investment in Mutual Funds	-	-
Investment in Preference Shares of Bank and Financial Institutions	-	-
Investment in Debentures	-	-
Investment in Bonds (Nepal Government/ NRB/ Guaranteed by Nepal Government)	-	-
Fixed Deposit with "A" Class Financial Institutions	-	-
Fixed Deposit with Infrastructure Banks	-	-
Fixed Deposits with "B" Class Financial Institutions	-	-
Fixed Deposits with "C" Class Financial Institutions	-	-
Others (to be Specified)	-	-
Total	-	-

c) The Company has not earmarked any investments to Insurance Board.
11 Loans

Particulars	Current Year	Previous Year
Loan to Associates	-	-
Loan to Employees	7,301,840	1,539,424.00
Loan to Agents	-	-
Others (to be Specified)	-	-
Less: Impairment Losses	-	-
Total	7,301,840	1,539,424.00

a) Expected recovery within 12 months

Particulars	Current Year	Previous Year
Loan to Associates	-	-
Loan to Employees	1,989,351	639,579
Loan to Agents	-	-
Others (to be Specified)	-	-
Total	1,989,351	639,579

12 Reinsurance Assets

Particulars	Current Year	Previous Year
Reinsurance Assets on:		
Unearned Premiums	915,169,246	840,868,288
Premium Deficiency	33,537,280	13,048,867
IBNR and IBNER Claims	167,461,186	171,039,838
Outstanding Claims	1,054,032,725	911,450,016
Margin For Adverse Deviations	4,112,053	4,375,258
Less: Impairment Losses	-	-
Total	2,174,312,491	1,940,782,266

SIDDHARTHA INSURANCE LIMITED
Notes to the Amended Financial Statements

For the Year Ended Ashadh 32, 2079 (For the Year Ended July 16, 2022)

Fig. in NPR

13 Insurance Receivables

Particulars	Current Year	Previous Year
Receivable from Reinsurers	233,071,865	195,844,604
Receivable from Other Insurance Companies	9,735,648	26,078,142
Others (to be Specified)	-	-
Less: Impairment Losses	(3,347,835)	(4,906,525)
Total	239,459,678	217,016,222

a) Expected recovery within 12 months

Particulars	Current Year	Previous Year
Receivable from Reinsurers	233,071,865	195,844,604
Receivable from Other Insurance Companies	13,083,483	30,984,667
Others (to be Specified)É	-	-
Total	246,155,348	226,829,271

14 Other Assets

Particulars	Current Year	Previous Year
Capital Advances	-	2,932,911
Prepaid Expenses	1,436,991	1,444,107
Claim Advances	62,053,571	44,028,831
Advances to Suppliers	-	-
Staff Advances	3,882,613	2,756,749
VAT Receivable	-	-
Printing and Stationery Stocks	196,949	401,129
Stamp Stocks	-	-
Deferred Expenses	2,193,376	508,707
Deferred Re-Insurance Commission Expenses	66,751	66,044
Deferred Agent Commission Expenses	12,860,898	15,723,371
Finance Lease Receivables	-	-
Others	-	-
i) Operating lease receivable	1,690,836	2,319,129
ii) Excess Plan Asset for Leave Encashment	12,049,188	-
Less: Impairment Losses	-	-
Total	96,431,174	70,180,980

a) Expected to be recovered/ settled within 12 months

Particulars	Current Year	Previous Year
Capital Advances	-	3,007,236
Prepaid Expenses	1,436,991	2,192,842
Claim Advances	62,053,571	36,465,275
Advances to Suppliers	-	-
Staff Advances	3,882,613	1,874,958
VAT Receivable	-	-
Printing and Stationery Stocks	196,949	333,453
Stamp Stocks	-	-
Deferred Expenses	2,193,376	-
Deferred Re-Insurance Commission Expenses	66,751	1,350,837
Deferred Agent Commission Expenses	12,860,898	15,583,142
Finance Lease Receivables	-	-
Others	1,690,836	1,684,775
Total	84,381,986	62,492,518

SIDDHARTHA INSURANCE LIMITED
Notes to the Amended Financial Statements

For the Year Ended Ashadh 32, 2079 (For the Year Ended July 16, 2022)

Fig. in NPR

15 Other Financial Assets

Particulars	Current Year	Previous Year
Security Deposits	4,157,185	5,316,387
Accrued Interest	18,160,888	20,104,678
Other Receivables	-	-
Other Deposits	-	-
Sundry Debtors	93,607,988	113,781,384
Others	-	-
<i>Debenture application money</i>	-	25,000,000
<i>Claim receivable for COVID Insurance</i>	186,399,188	177,174,188
Less: Impairment Losses	-	-
Total	302,325,249	341,376,635

a) Expected maturities within 12 months

Particulars	Current Year	Previous Year
Security Deposits	-	-
Accrued Interest	18,160,888	20,104,678
Other Receivables	-	-
Other Deposits	93,607,988	113,781,384
Sundry Debtors	-	-
Other (to be Specified)	-	-
<i>Debenture application money</i>	-	-
<i>Claim receivable for COVID Insurance</i>	186,399,188	177,174,188
Total	298,168,064	311,060,250

16 Cash and Cash Equivalents

Particulars	Current Year	Previous Year
Cash in Hand	508,553	564,230
Cheques in Hand	120,880	753,245
Bank Balances		
i) Balance with "A" Class Financial Institutions	80,375,668	154,843,444
ii) Balance with Infrastructure Banks	-	-
iii) Balance with "B" Class Financial Institutions	14,644,096	32,991,909
iv) Balance with "C" Class Financial Institutions	5,013,149	4,156,733
Less: Impairment Losses	(288,585)	(287,984)
Deposits with initial maturity upto 3 months	-	-
Others	-	-
Total	100,373,762	193,021,576

SIDDHARTHA INSURANCE LIMITED
Notes to the Amended Financial Statements

For the Year Ended Ashadh 32, 2079 (For the Year Ended July 16, 2022)

Fig. in NPR

17 (a) Share Capital

Particulars	Current Year	Previous Year
Ordinary Shares		
As at Shrawan 1, 2078	1,120,000,000	1,000,000,000
Additions during the year		
i) Bonus Share Issue	168,000,000	120,000,000
ii) Share Issue	-	-
As at Ashadh 32, 2079	1,288,000,000	1,120,000,000
Convertible Preference Shares (Equity Component Only)		
As at Shrawan 1, 2078	-	-
Additions during the year	-	-
As at Ashadh 32, 2079	-	-
Irredeemable Preference Shares (Equity Component Only)		
As at Shrawan 1, 2078	-	-
Additions during the year	-	-
As at Ashadh 32, 2079	-	-
Total	1,288,000,000	1,120,000,000

(i) Ordinary Shares

Particulars	Current Year	Previous Year
Authorised Capital:		
150,00,000 Ordinary Shares of Rs. 100 each	1,500,000,000	1,500,000,000
Issued Capital:		
128,80,000 Ordinary Shares of Rs. 100 each	1,288,000,000	1,120,000,000
Subscribed and Paid Up Capital:		
128,80,000 Ordinary Shares of Rs. 100 each	1,288,000,000	1,120,000,000
Total	1,288,000,000	1,120,000,000

(ii) Preference Share Capital

Particulars	Current Year	Previous Year
Authorised Capital:		
..... Convertible Preference Shares of Rs. ... each	-	-
.....Irredeemable Preference Shares of Rs. ... each	-	-
Issued Capital:		
..... Convertible Preference Shares of Rs. ... each	-	-
.....Irredeemable Preference Shares of Rs. ... each	-	-
Subscribed and Paid Up Capital:		
..... Convertible Preference Shares of Rs. ... each	-	-
.....Irredeemable Preference Shares of Rs. ... each	-	-
Total	-	-

Continue...

SIDDHARTHA INSURANCE LIMITED
Notes to the Amended Financial Statements

For the Year Ended Ashadh 32, 2079 (For the Year Ended July 16, 2022)

Fig. in NPR

Shareholding Structure of Share Capital

Particulars	Number of Shares		Percentage	
	Current Year	Previous Year	Current Year	Previous Year
Promoters				
Government of Nepal	-	-	-	-
Nepali Organized Institutions	688,192	598,080	5.34	5.34
Nepali Citizens	5,880,608	5,113,920	45.66	45.66
Foreigners	-	-	-	-
Others (to be Specified)	-	-	-	-
Total (A)	6,568,800	5,712,000	51.00	51.00
Other than Promoters				
General Public	6,311,200	5,488,000	49.00	49.00
Others (to be Specified)	-	-	-	-
Total (B)	6,311,200	5,488,000	49.00	49.00
Total (A+B)	12,880,000	11,200,000	100.00	100.00

Details of shareholders holding 1% or more than 1% of the aggregate shares in the Company:

Particulars	Number of Shares		Percentage	
	Current Year	Previous Year	Current Year	Previous Year
Ratan Lal Kedia	13,655,222.00	11,874,016	1.06	1.06
Kedia investment corporation pvt. Ltd	15,150,037.00	13,173,664	1.18	1.18
Dinanath Kedia	13,619,133.00	11,842,656	1.06	1.06
Subodh Todi	27,370,201.00	23,800,112	2.13	2.13
Suresh chand Agrawal	15,062,874.00	13,097,952	1.17	1.17
Rahul Agrawal	43,792,534.00	38,080,336	3.40	3.40
Rahul kumar Agrawal	19,075,650.00	16,587,424	1.48	1.48
Bharat kumar Todi	27,370,135.00	24,534,496	2.19	2.19
Poonam chand Agrawal	17,598,888.00	16,719,024	1.49	1.49
Pawan Kumar Agrawal	59,111,196.00	51,400,832	4.59	4.59
R.S.R. Holding Pvt. Ltd	63,140,981.00	54,905,088	4.90	4.90
Kamal Kumar Begani	81,878,672.00	72,324,784	6.46	6.46
Pawan Kumar Agrawal	42,504,434.00	36,960,112	3.30	3.30
Pawan Kumar Agrawal	36,128,892.00	31,416,224	2.81	2.81
Siddhartha Bank Limited	193,200,190.00	168,000,112	15.00	15.00

17 (b) Share Application Money Pending Allotment

Particulars	Current Year	Previous Year
Share Application Money Pending Allotment	-	-
Total	-	-

SIDDHARTHA INSURANCE LIMITED
Notes to the Amended Financial Statements

For the Year Ended Ashadh 32, 2079 (For the Year Ended July 16, 2022)

Fig. in NPR

17(c) Share Premium

Particulars	Current Year	Previous Year
AAs at Shrawan 1, 2078	-	16,107,679
Increase due to issue of shares at premium	-	-
Decrease due to issue of bonus shares	-	(16,107,679)
Transaction costs on issue of shares	-	-
Others (to be Specified)	-	-
As at Ashadh 32, 2079	-	-

17(d) Insurance Fund

Particulars	Current Year	Previous Year
As at Shrawan 1, 2078	1,007,780,791	837,955,723
Additions	176,490,634	169,825,068
Utilizations	-	-
As at Ashadh 32, 2079	1,184,271,425	1,007,780,791

17(e) Catastrophe Reserves

Particulars	Current Year	Previous Year
As at Shrawan 1, 2078	76,764,814	96,906,948
Additions	18,305,179	-
Utilizations	-	(20,142,134)
As at Ashadh 32, 2079	95,069,993	76,764,814

17(f) Retained Earnings

Particulars	Current Year	Previous Year
As at Shrawan 1, 2078	177,176,004	143,811,978
Net Profit or Loss	355,670,475	347,825,297
Items of OCI recognised directly in retained earnings	-	-
Transfer on Disposal of Equity Instruments Measured at FVTOCI	615,405	930,317
Remeasurement of Post-Employment Benefit Obligations	-	-
Transfer to reserves	-	-
Capital Reserves	-	-
Insurance Fund	(176,490,634)	(169,825,068)
Catastrophe Reserves	(18,305,179)	20,142,134
Regulatory Reserves	-	4,043,785
Fair Value Reserves	-	-
Actuarial Reserves	-	-
Revaluation Reserves	-	-
Deferred Tax Reserves	(25,894,447)	(19,246,816)
Compulsory Reserve Fund	-	-
Transfer of Depreciation on Revaluation of Property, Plant and Equipment	-	-
Transfer on Disposal of Revalued Property, Plant and Equipment	-	-
Transfer on Disposal of Equity Instruments Measured at FVTOCI	-	-
Transaction costs on issuance of shares	(1,349,721)	(326,855)
Issuance of Bonus Shares	(168,000,000)	(103,892,321)
Dividend Paid	-	(30,000,000)
Dividend Distribution Tax	(8,842,105)	(7,894,737)
Others	-	-
i) Corporate Social Responsibility Reserve	(3,698,756)	-
ii) Adjustment of prior period expense	(7,762,660)	(8,391,711)
As at Ashadh 32, 2079	123,118,382	177,176,004

SIDDHARTHA INSURANCE LIMITED
Notes to the Amended Financial Statements

For the Year Ended Ashadh 32, 2079 (For the Year Ended July 16, 2022)

Fig. in NPR

17(g) Other Equity

Particulars	Current Year	Previous Year
Capital Reserves	-	-
Insurance Reserves	775,012	775,012
Regulatory Reserves	-	-
Fair Value Reserves	(27,266,567)	3,156,630
Actuarial Reserves	(22,937,524)	(44,729,348)
Revaluation Reserves	-	-
Cash Flow Hedge Reserves	-	-
Other Reserves	126,004,731	96,411,528
Total	76,575,652	55,613,823

Other Reserve in Other Equity consists of Deferred Tax Reserve and Corporate Social Responsibility Reserve amounting Rs. 36,98,325 only.

18 Provisions

Particulars	Current Year	Previous Year
Provisions for employee benefits		
i) Provision for Leave Encashment	-	16,172,156
ii) Defined Benefits Plan (Gratuity)	9,550,009	47,226,180
iii) Termination Benefits	-	-
iv) Other employee benefit obligations (to be specified)	-	-
Provision for tax related legal cases	-	-
Provision for non-tax related legal cases	-	-
Others	-	-
Total	9,550,009	63,398,336

(a) Additional Disclosure under of Provisions

Description	Opening Balance	Additions During the Year	Utilised During the Year	Reversed During the Year	Unwinding of Discount	Closing Balance
Provision for tax related legal cases	-	-	-	-	-	-
Provision for non-tax legal cases	-	-	-	-	-	-

Continue...

SIDDHARTHA INSURANCE LIMITED
Notes to the Amended Financial Statements

For the Year Ended Ashadh 32, 2079 (For the Year Ended July 16, 2022)

Fig. in NPR

(b) Provision with expected payouts within 12 months

Particulars	Current Year	Previous Year
Provisions for employee benefits		
i) Provision for Leave Encashment	-	-
ii) Defined Benefits Plan (Gratuity)	-	-
iii) Termination Benefits	-	-
iv) Other employee benefit obligations (to be specified)	-	-
Provision for tax related legal cases	-	-
Provision for non-tax related legal cases	-	-
Others	-	-
Total	-	-

19 Gross Insurance Contract Liabilities

Particulars	Current Year	Previous Year
Unearned Premiums	1,460,828,098	1,320,820,298
Premium Deficiency	33,537,280	13,313,644
IBNR and IBNER Claims	263,320,958	233,173,300
Outstanding Claims	1,351,187,533	1,230,914,051
Margin For Adverse Deviations	8,652,474	7,175,802
Total	3,117,526,344	2,805,397,095

Continue...



SIDDHARTHA INSURANCE LIMITED
Notes to the Amended Financial Statements
For the Year Ended Ashadh 32, 2079 (For the Year Ended July 16, 2022)

Fig. in NPR

a) Gross Insurance Contract Liability

Particulars	Line of Business										Total		
	Fire	Motor	Marine	Engineering	Micro	Aviation	Cattle and Crop	Miscellaneous					
As at Shrawan 1, 2078													
Unearned Premiums	351,213,694	503,918,123	212,212,840	87,100,191	32,745,949	3,258,541	43,518,666	86,852,295	-			1,320,820,299	
Premium Deficiency	-	-	-	13,026,549	287,095	-	-	-	-	-	-	-	13,313,644
IBNR and IBNER	34,193,813	97,196,977	7,823,845	25,163,550	57,823,808	558,995	1,919,634	8,492,679	-			233,173,300	
Outstanding Claims	227,958,750	347,626,300	37,419,035	167,757,000	385,492,051	-	8,043,055	56,617,860	-			1,230,914,051	
Margin For Adverse Deviations	1,115,780	4,859,849	391,192	357,520	16,291	27,950	95,982	311,239	-			7,175,802	
Others (to be Specified)	-	-	-	-	-	-	-	-	-			-	
Total Balance As at Shrawan 1, 2078	614,482,036	953,601,249	257,846,912	293,404,810	476,365,193	3,845,486	53,577,337	152,274,073				2,805,397,095	
Changes during the year													
Unearned Premiums	44,005,298	87,590,906	24,480,043	1,895,073	(32,678,581)	(924,433)	6,192,130	9,447,364	-			140,007,800	
Premium Deficiency	-	-	-	20,510,731	(287,095)	-	-	-	-			20,223,636	
IBNR and IBNER	11,549,410	4,533,316	3,099,280	(4,191,786)	16,349,116	579,352	310,957	(2,081,988)	-			30,147,658	
Outstanding Claims	76,996,070	(29,675,992)	6,115,073	(27,945,240)	108,994,109	-	1,130,285	(15,340,829)	-			120,273,476	
Margin For Adverse Deviations	551,678	226,666	154,964	504,158	(14,607)	28,968	15,547	9,297	-			1,476,672	
Others (to be Specified)	-	-	-	-	-	-	-	-	-			-	
Total change during the year	133,102,456	62,674,897	33,849,360	(9,227,063)	92,362,942	(316,113)	7,648,919	(7,966,156)				312,129,242	
Balance as at Ashadh 32, 2079													
Unearned Premiums	395,218,991	591,509,029	236,692,883	88,995,265	67,367	2,334,109	49,710,796	96,299,659	-			1,460,828,098	
Premium Deficiency	-	-	-	33,537,280	-	-	-	-	-			33,537,280	
IBNR and IBNER	45,743,223	101,730,293	10,923,125	20,971,764	74,172,924	1,138,347	2,230,591	6,410,691	-			263,320,958	
Outstanding Claims	304,954,820	317,950,308	43,534,108	139,811,760	494,486,160	-	9,173,340	41,277,031	-			1,351,187,527	
Margin For Adverse Deviations	1,667,458	5,086,515	546,156	861,678	1,684	56,918	111,529	320,536	-			8,652,474	
Others (to be Specified)	-	-	-	-	-	-	-	-	-			-	
Total Balance As at Ashadh 32, 2079	747,584,492	1,016,276,145	291,696,272	284,177,747	568,728,135	3,529,374	61,226,256	144,307,917				3,117,526,338	

Continue...



Fig. in NPR

b) Reinsurance Assets

Particulars	Line of Business							Total	
	Fire	Motor	Marine	Engineering	Micro	Aviation	Cattle and Crop		Miscellaneous
As at Shrawan 1, 2078									
Unearned Premiums	226,167,943	81,251,180	34,814,933	186,581,876	76,959,235	212,948,252	18,946,580	3,198,289	840,868,287
Premium Deficiency	-	13,026,549	-	-	-	-	22,318	-	13,048,867
IBNR and IBNER	23,817,814	19,910,162	1,116,293	4,923,926	5,650,138	57,316,957	57,764,791	539,757	171,039,838
Outstanding Claims	158,785,424	162,673,876	5,182,364	33,147,096	51,677,937	114,884,710	385,098,608	-	911,450,015
Margin For Adverse Deviations	901,423	94,850	55,815	246,196	169,112	2,865,848	15,027	26,988	4,375,258
Others (to be Specified)	-	-	-	-	-	-	-	-	-
Total Balance As at Shrawan 1, 2078	409,672,603	276,956,618	41,169,405	224,899,094	134,456,422	388,015,766	461,847,324	3,765,034	1,940,782,265
Changes during the year									
Unearned Premiums	27,999,682	158,719,288	173,555,206	(102,423,551)	(76,895,538)	(210,615,311)	21,529,301	82,431,882	74,300,959
Premium Deficiency	-	(13,026,549)	-	33,537,280	-	-	(22,318)	-	20,488,413
IBNR and IBNER	13,013,048	2,345,911	7,737,433	13,383,468	68,492,943	(56,202,315)	(56,178,835)	3,829,696	(3,578,652)
Outstanding Claims	86,753,653	(66,904,498)	33,941,927	101,968,972	442,808,223	(114,884,710)	(377,759,936)	36,659,078	142,582,710
Margin For Adverse Deviations	572,985	1,017,954	386,871	482,263	(168,920)	(2,810,115)	64,270	191,486	(263,205)
Others (to be Specified)	-	-	-	-	-	-	-	-	-
Total changes during the year	128,339,368	82,152,106	215,621,438	46,948,432	434,236,708	(384,512,450)	(412,367,519)	123,112,142	233,530,225
Balance as at Ashadh 32, 2079									
Unearned Premiums	254,167,625	239,970,468	208,370,139	84,158,325	63,697	2,332,941	40,475,881	85,630,171	915,169,246
Premium Deficiency	-	-	-	33,537,280	-	-	-	-	33,537,280
IBNR and IBNER	36,830,862	22,256,073	8,853,726	18,307,394	74,143,081	1,114,642	1,585,956	4,369,453	167,461,186
Outstanding Claims	245,539,077	95,769,378	39,124,291	135,116,068	494,486,160	-	7,338,672	36,659,078	1,054,032,725
Margin For Adverse Deviations	1,474,407	1,112,804	442,686	728,459	192	55,733	79,297	218,474	4,112,053
Others (to be Specified)	-	-	-	-	-	-	-	-	-
Total Balance As at Ashadh 32, 2079	538,011,971	359,108,723	256,790,842	271,847,526	568,693,130	3,503,316	49,479,806	126,877,177	2,174,312,490

SIDDHARTHA INSURANCE LIMITED
Notes to the Amended Financial Statements

For the Year Ended Ashadh 32, 2079 (For the Year Ended July 16, 2022)

Fig. in NPR

20 Insurance Payables

Particulars	Current Year	Previous Year
Payable to Reinsurers	268,551,994	252,507,491
Payable to Other Insurance Companies	213,402,874	172,875,491
Withdrawal Premiums	-	-
Withdrawal Claims	-	-
Others (to be Specified)	-	-
Total	481,954,867	425,382,983

Payable within 12 months

Particulars	Current Year	Previous Year
Payable to Reinsurers	268,551,994	252,507,491
Payable to Other Insurance Companies	213,402,874	172,875,491
Withdrawal Premiums	-	-
Withdrawal Claims	-	-
Others (to be Specified)	-	-
Total	481,954,867	425,382,983

21 Current Tax (Assets)/ Liabilities (Net)

Particulars	Current Year	Previous Year
Income Tax Liabilities	596,375,678	552,695,409
Income Tax Assets	(718,165,929)	(663,942,995)
Total	(121,790,251)	(111,247,586)

22 Borrowings

Particulars	Current Year	Previous Year
Bonds	-	-
Debentures	-	-
Term Loans - Bank and Financial Institution	-	-
Bank Overdrafts	-	-
Others (to be Specified)	-	-
Total	-	-

Payable within 12 months

Particulars	Current Year	Previous Year
Bonds	-	-
Debentures	-	-
Term Loans - Bank and Financial Institution	-	-
Bank Overdrafts	-	-
Others (to be Specified)	-	-
Total	-	-

SIDDHARTHA INSURANCE LIMITED
Notes to the Amended Financial Statements

For the Year Ended Ashadh 32, 2079 (For the Year Ended July 16, 2022)

Fig. in NPR

23 Other Financial Liabilities

Particulars	Current Year	Previous Year
Redeemable Preference Shares	-	-
Irredeemable Cumulative Preference Shares	-	-
Payable to Agents	11,202,276	13,758,531
Payable to Surveyors	-	-
Refundable Share Application Money	-	-
Payable to Insured	-	-
Sundry Creditors	83,163,760	57,366,857
Retention and deposits	15,445,140	13,001,759
Short-term employee benefits payables	-	-
i) Salary Payables	867,288	967,157
ii) Bonus Payables	56,782,680	55,320,157
iii) Other employee benefit payables (to be Specified)	-	-
Audit Fee Payable	-	-
Dividend Payable	-	-
Others	-	-
i) Provident Fund	2,327,277	2,097,915
ii) Citizen Investment Trust	1,082,020	3,938,700
Total	170,870,442	146,451,076

Payable within 12 months

Particulars	Current Year	Previous Year
Redeemable Preference Shares	-	-
Irredeemable Cumulative Preference Shares	-	-
Payable to Agents	11,202,276	13,758,531
Payable to Surveyors	-	-
Refundable Share Application Money	-	-
Payable to Insured	-	-
Sundry Creditors	83,163,760	57,366,857
Retention and deposits	-	-
Short-term employee benefits payables		
i) Salary Payables	867,288	967,157
ii) Bonus Payables	56,782,680	55,320,157
iii) Other employee benefit payables (to be Specified)	-	-
Audit Fee Payable	-	-
Dividend Payable	-	-
Others		
i) Provident Fund	2,327,277	2,097,915
ii) Citizen Investment Trust	1,082,020	3,938,700
Total	155,425,302	133,449,317

SIDDHARTHA INSURANCE LIMITED
Notes to the Amended Financial Statements

For the Year Ended Ashadh 32, 2079 (For the Year Ended July 16, 2022)

Fig. in NPR

24 Other Liabilities

Particulars	Current Year	Previous Year
TDS Payable	10,589,292	22,768,201
VAT Payable	23,656,500	22,204,187
Deposit Premiums	30,467,002	1,944,489
Deferred Commission Income	178,799,165	148,855,044
Insurance Service Fee Payable	26,182,375	23,595,685
Lease Liability	126,362,228	3,672,138
Deferred Income	-	-
Others (to be Specified)	-	-
Total	396,056,562	223,039,744

Payable within 12 months

Particulars	Current Year	Previous Year
TDS Payable	10,589,292	22,768,201
VAT Payable	23,656,500	22,204,187
Deposit Premiums	30,467,002	1,944,489
Deferred Commission Income	178,799,165	148,855,044
Insurance Service Fee Payable	26,182,375	23,595,685
Lease Liability	-	-
Deferred Income	-	-
Others (to be Specified)	-	-
Total	269,694,334	219,367,606

25 Gross Earned Premiums

Particulars	Current Year	Previous Year
Direct Premiums	2,482,490,852	2,235,251,544
Premiums on Reinsurance Accepted	134,916,711	124,316,925
Gross Change in Unearned Premiums	(140,007,800)	(152,715,465)
Total	2,477,399,763	2,206,853,005

Continue...

SIDDHARTHA INSURANCE LIMITED**Notes to the Amended Financial Statements****For the Year Ended Ashadh 32, 2079 (For the Year Ended July 16, 2022)****Portfolio-wise details of Gross Earned Premiums****Fig. in NPR**

Particulars	Direct Premiums		Premiums on Reinsurance Accepted		Gross Change in Unearned Premiums		Gross Earned Premiums	
	Current Year	Previous Year	Current Year	Previous Year	Current Year	Previous Year	Current Year	Previous Year
Fire	789,772,695	701,557,762	665,287	869,625	(44,005,298)	(36,362,809)	746,432,685	666,064,579
Motor	1,048,931,275	913,437,103	134,086,783	94,399,143	(87,590,906)	(79,075,119)	1,095,427,152	928,761,127
Marine	188,068,758	159,237,364	-	187,640	(24,480,043)	(4,078,558)	163,588,714	155,346,446
Engineering	165,966,700	163,440,470	164,640	68,127	(1,895,073)	(14,092,831)	164,236,267	149,415,766
Micro	134,735	36,817,850	-	28,674,047	32,678,581	(11,276,774)	32,813,316	54,215,123
Aviation	4,668,217	4,320,218	-	118,342	924,433	(2,223,181)	5,592,650	2,215,380
Cattle and Crop	92,349,156	82,736,187	-	-	(6,192,130)	(4,611,524)	86,157,026	78,124,662
Miscellaneous	192,599,317	173,704,590	-	-	(9,447,364)	(994,669)	183,151,954	172,709,921
Total	2,482,490,852	2,235,251,544	134,916,711	124,316,925	(140,007,800)	(152,715,465)	2,477,399,763	2,206,853,005


SIDDHARTHA INSURANCE LIMITED
सिद्धार्थ इन्स्योरेन्स लिमिटेड



SIDDHARTHA INSURANCE LIMITED

Notes to the Amended Financial Statements

For the Year Ended Ashadh 32, 2079 (For the Year Ended July 16, 2022)

Fig. in NPR

26 Premiums Ceded

Particulars	Current Year	Previous Year
Premiums Ceded to Reinsurers	1,560,651,361	1,433,069,901
Reinsurer's Share of Change in Unearned Premiums	(74,300,959)	(116,302,085)
Total	1,486,350,402	1,316,767,816

Portfolio-wise detail of Premiums Ceded to Reinsurers

Particulars	Premiums Ceded to Reinsurers		Reinsurer's Share of Change in Unearned Premiums		Premium Ceded	
	Current Year	Previous Year	Current Year	Previous Year	Current Year	Previous Year
Fire	508,335,250	452,335,885	(27,999,682)	(26,057,453)	480,335,567	426,278,432
Motor	479,940,936	425,896,503	(158,719,288)	(67,482,338)	321,221,648	358,414,165
Marine	165,315,520	140,354,781	(173,555,206)	(6,550,421)	(8,239,686)	133,804,360
Engineering	156,457,461	152,164,097	102,423,551	(7,498,673)	258,881,011	144,665,424
Micro	127,394	37,893,160	76,895,538	1,987,126	77,022,932	39,880,286
Aviation	4,665,882	4,318,056	210,615,311	(3,185,149)	215,281,192	1,132,907
Cattle and Crop	73,879,325	66,188,949	(21,529,301)	(5,632,350)	52,350,024	60,556,599
Miscellaneous	171,929,594	153,918,470	(82,431,882)	(1,882,826)	89,497,712	152,035,644
Total	1,560,651,361	1,433,069,901	(74,300,959)	(116,302,085)	1,486,350,402	1,316,767,816

27 Net Earned Premiums

Particulars	Current Year	Previous Year
Gross Earned Premiums	2,477,399,763	2,206,853,005
Premiums Ceded	(1,486,350,402)	(1,316,767,816)
Total	991,049,362	890,085,189

Portfolio-wise detail of Net Earned Premiums

Particulars	Gross Earned Premiums		Premiums Ceded		Net Earned Premiums	
	Current Year	Previous Year	Current Year	Previous Year	Current Year	Previous Year
Fire	746,432,685	666,064,579	(480,335,567)	(426,278,432)	266,097,117	239,786,146
Motor	1,095,427,152	928,761,127	(321,221,648)	(358,414,165)	774,205,504	570,346,963
Marine	163,588,714	155,346,446	8,239,686	(133,804,360)	171,828,400	21,542,086
Engineering	164,236,267	149,415,766	(258,881,011)	(144,665,424)	(94,644,745)	4,750,343
Micro	32,813,316	54,215,123	(77,022,932)	(39,880,286)	(44,209,616)	14,334,837
Aviation	5,592,650	2,215,380	(215,281,192)	(1,132,907)	(209,688,543)	1,082,473
Cattle and Crop	86,157,026	78,124,662	(52,350,024)	(60,556,599)	33,807,002	17,568,063
Miscellaneous	183,151,954	172,709,922	(89,497,712)	(152,035,644)	93,654,242	20,674,277
Total	2,477,399,763	2,206,853,005	(1,486,350,402)	(1,316,767,817)	991,049,362	890,085,189

SIDDHARTHA INSURANCE LIMITED
Notes to the Amended Financial Statements
For the Year Ended Ashadh 32, 2079 (For the Year Ended July 16, 2022)
Fig. in NPR
28 Commission Income

Particulars	Current Year	Previous Year
Reinsurance Commission Income	411,586,078	334,474,780
Deferred Commission Income	(29,944,120)	3,593,190
Profit Commission	36,707,110	26,958,463
Others (to be Specified)	-	-
Total	418,349,068	365,026,433

Portfolio-wise detail of Commission Income

Particulars	Reinsurance Commission Income		Deferred Commission Income		Profit Commission		Others (to be Specified)		Commission Income	
	Current Year	Previous Year	Current Year	Previous Year	Current Year	Previous Year	Current Year	Previous Year	Current Year	Previous Year
Fire	143,599,517	104,607,402	(16,139,086)	(2,845,513)	12,159,402	8,576,319	-	-	139,619,832	110,338,208
Motor	98,231,957	83,483,220	(3,845,706)	(4,145,685)	7,137,821	4,787,069	-	-	101,524,071	84,124,604
Marine	57,703,147	45,841,068	(5,931,042)	8,868,144	7,475,436	4,473,916	-	-	59,247,541	59,183,128
Engineering	34,123,438	31,442,630	(606,219)	3,903,534	8,580,099	7,293,075	-	-	42,097,317	42,639,239
Micro	47,118	-	(8,274)	1,370,755	-	-	-	-	38,844	1,370,755
Aviation	-	-	-	-	-	-	-	-	-	-
Cattle and Crop	16,253,451	14,561,569	(1,740,747)	470,770	-	-	-	-	14,512,705	15,032,339
Miscellaneous	61,627,451	54,538,892	(1,673,047)	(4,028,816)	1,354,353	1,828,085	-	-	61,308,757	52,338,161
Total	411,586,078	334,474,780	(29,944,120)	3,593,190	36,707,110	26,958,463	-	-	418,349,068	365,026,433

29 Investment Income

Particulars	Current Year	Previous Year
Interest Income from Financial Assets Measured at Amortised Costs		
i) Fixed Deposits with "A" Class Financial Institutions	193,549,461	161,851,806
ii) Fixed Deposits with Infrastructure Banks	-	-
iii) Fixed Deposits with "B" Class Financial Institutions	31,302,312	29,570,387
iv) Fixed Deposits with "C" Class Financial Institutions	5,631,922	3,423,709
v) Debentures	27,430,261	19,198,505
vi) Bonds (Nepal Government/ NRB/ Guaranteed by Nepal Government)	-	-
vii) Preference Shares of Bank and Financial Institutions	-	-
viii) Bank Deposits other than Fixed Deposit	1,448,040	1,250,954
ix) Agent Loans	-	-
x) Employee Loans	832,438	44,947
xi) Other Interest Income (to be Specified)	-	-
Financial Assets Measured at FVTOCI		
i) Interest Income on Debentures	-	-
ii) Dividend Income	5,060,023	388,486
iii) Other Interest Income (to be Specified)	-	-
Financial Assets Measured at FVTPL		
i) Dividend Income	-	-
ii) Other Interest Income (to be Specified)	-	-
Rental Income	9,969,507	10,689,662
Others (to be Specified)	687,004	-
Total	275,910,968	226,418,456



SIDDHARTHA INSURANCE LIMITED

Notes to the Amended Financial Statements

For the Year Ended Ashadh 32, 2079 (For the Year Ended July 16, 2022)

Fig. in NPR

30 Net Gains/ (Losses) on Fair Value Changes

Particulars	Current Year	Previous Year
Changes in Fair Value of Financial Assets Measured at FVTPL		
i) Equity Instruments	-	-
ii) Mutual Fund	-	-
iii) Others (to be Specified)	-	-
Changes in Fair Value on Investment Properties	-	-
Changes in Fair Value on Hedged Items in Fair Value Hedges	-	-
Changes in Fair Value on Hedging Instruments in Fair Value Hedges	-	-
Gains/(Losses) of Ineffective Portion on Cash Flow Hedges	-	-
Others (to be Specified)	-	-
Total	-	-

31 Net Realised Gains/ (Losses)

Particulars	Current Year	Previous Year
Realised Gains/(Losses) on Derecognition of Financial Assets Measured at FVTPL		
i) Equity Instruments	-	-
ii) Mutual Fund	-	-
iii) Others (to be Specified)	-	-
Realised Gains/(Losses) on Derecognition of Financial Assets at Amortised Costs		
i) Debentures	-	-
ii) Bonds	-	-
iii) Others (to be Specified)	-	-
Realised Gains/(Losses) on Derecognition of Financial Assets Measured at FVTOCI	5,223,719	38,345,636
Total	5,223,719	38,345,636

32 Other Income

Particulars	Current Year	Previous Year
Unwinding of discount on Financial Assets at Amortised Costs		
i) Employee Loans	-	-
ii) Bonds	-	-
iii) Others (to be Specified)	-	-
Foreign Exchange Gains	-	-
Interest Income from Finance Lease	-	-
Profit from disposal of Property, Plant and Equipment	1,123,684	3,995,752
Amortization of Deferred Income	-	-
Stamp Income	-	-
Others		
i) Other direct income related with insurance business	15,426,440	12,714,292
ii) Miscellaneous income	851,763	668,037
Total	17,401,888	17,378,082

SIDDHARTHA INSURANCE LIMITED
Notes to the Amended Financial Statements

For the Year Ended Ashadh 32, 2079 (For the Year Ended July 16, 2022)

Fig. in NPR

33 Gross Claims Paid

Particulars	Current Year	Previous Year
Gross Claims Paid	1,399,625,697	1,271,990,703
Total	1,399,625,697	1,271,990,703

34 Claims Ceded

Particulars	Current Year	Previous Year
Claims Ceded to Reinsurers	(708,163,945)	(698,199,224)
Total	(708,163,945)	(698,199,224)

Portfolio-wise detail of Gross Claims Paid and Claims Ceded

Particulars	Gross Claims Paid		Claims Ceded		Net Claims Paid before Change in Contract Liabilities	
	Current Year	Previous Year	Current Year	Previous Year	Current Year	Previous Year
Fire	262,743,602	140,989,223	(172,098,770)	(75,372,676)	90,644,833	65,616,547
Motor	772,398,702	537,131,189	(207,530,682)	(136,807,020)	564,868,020	400,324,169
Marine	63,345,980	64,035,972	(55,625,030)	(54,838,161)	7,720,950	9,197,811
Engineering	149,040,217	56,347,980	(146,318,306)	(53,459,762)	2,721,910	2,888,218
Micro	9,254,843	372,104,234	(9,225,000)	(292,791,339)	29,843	79,312,895
Aviation	-	-	-	-	-	-
Cattle and Crop	42,512,215	34,545,669	(31,571,379)	(27,636,535)	10,940,836	6,909,134
Miscellaneous	100,330,138	66,836,436	(85,794,779)	(57,293,730)	14,535,360	9,542,706
Total	1,399,625,697	1,271,990,703	(708,163,945)	(698,199,224)	691,461,752	573,791,479

35 Change in Contract Liabilities

Particulars	Current Year	Previous Year
(a) Gross Change in Contract Liabilities		
Change in Contract Outstanding Claims	120,273,482	565,881,385
Change in IBNR and IBNER	30,147,657	104,023,765
Change in Margin for Adverse Deviations (MAD)	1,476,672	7,175,801
Change in Premium Deficiency	20,223,636	13,313,644
Total Gross Change in Contract Liabilities	172,121,448	690,394,596
(b) Change in Reinsurance Assets		
Change in Reinsurance Assets Created on Outstanding Claims	(142,582,710)	(578,149,072)
Change in Reinsurance Assets Created on IBNR and IBNER	3,578,651	(102,932,947)
Change in Reinsurance Assets Created on Margin for Adverse Deviations (MAD)	263,205	(4,375,258)
Change in Reinsurance Assets Created on Premium Deficiency	(20,488,413)	(13,048,867)
Total Change in Reinsurance Assets	(159,229,266)	(698,506,145)
Net Change in Contract Liabilities	12,892,182	(8,111,549)

Continue...

SIDDHARTHA INSURANCE LIMITED
Notes to the Amended Financial Statements
For the Year Ended Ashadh 32, 2079 (For the Year Ended July 16, 2022)
Fig. in NPR
Portfolio-wise detail of Net Change in Contract Liabilities

Particulars	Gross Change in Contract Liabilities		Change in Reinsurance Assets		Net Change in Contract Liabilities	
	Current Year	Previous Year	Current Year	Previous Year	Current Year	Previous Year
Fire	89,097,158	87,586,465	(100,339,685)	(96,191,911)	(11,242,526)	(8,605,446)
Motor	(24,916,009)	73,605,165	76,567,182	(98,947,698)	51,651,173	(25,342,534)
Marine	9,369,317	(24,100,230)	(42,066,232)	55,219,668	(32,696,915)	31,119,438
Engineering	(11,122,137)	96,437,416	(149,371,983)	65,124,151	(160,494,120)	161,561,567
Micro	125,041,524	441,279,475	(511,132,246)	(57,386,787)	(386,090,723)	383,892,688
Aviation	608,320	586,945	173,897,140	(175,067,515)	174,505,460	(174,480,570)
Cattle and Crop	1,456,789	1,822,178	433,896,819	(437,783,976)	435,353,609	(435,961,798)
Miscellaneous	(17,413,515)	13,177,183	(40,680,261)	46,527,923	(58,093,776)	59,705,106
Total	172,121,448	690,394,596	(159,229,266)	(698,506,145)	12,892,182	(8,111,549)

36 Commission Expenses

Particulars	Current Year	Previous Year
Commission Expenses on Direct Insurance Contracts	29,811,310	33,657,275
Commission Expenses on Reinsurance Accepted	143,650	141,238
Deferred Commission Expenses	2,861,767	1,144,563
Others (to be Specified)	-	-
Total	32,816,726	34,943,076

Portfolio-wise detail of Commission Expenses

Particulars	Commission Expenses on Direct Insurance Contracts		Commission Expenses on Reinsurance Accepted		Deferred Commission Expenses		Others (to be Specified)		Commission Expenses	
	Current Year	Previous Year	Current Year	Previous Year	Current Year	Previous Year	Current Year	Previous Year	Current Year	Previous Year
Fire	9,871,401	9,578,640	116,668	96,776	16,372	(1,780,266)	-	-	10,004,441	7,895,150
Motor	9,147,006	10,022,975	-	-	1,131,219	(270,653)	-	-	10,278,226	9,752,322
Marine	1,344,452	1,474,919	-	28,146	79,306	281,864	-	-	1,423,759	1,784,930
Engineering	3,137,776	4,862,986	26,982	11,582	953,511	(133,069)	-	-	4,118,269	4,741,498
Micro	5,416	2,045	-	-	(9)	93,196	-	-	5,407	95,241
Aviation	-	-	-	4,734	64	1,130	-	-	64	5,863
Cattle and Crop	3,210,223	2,718,364	-	-	(82,947)	3,323,727	-	-	3,127,276	6,042,091
Miscellaneous	3,095,035	4,997,347	-	-	764,249	(371,367)	-	-	3,859,284	4,625,980
Total	29,811,310	33,657,275	143,650	141,238	2,861,767	1,144,563	-	-	32,816,726	34,943,076

37 Service Fees

Particulars	Current Year	Previous Year
Gross Service Fees	26,182,375	23,595,685
Reinsurer's Share of Service Fees	(15,606,513)	(14,330,700)
Total	10,575,862	9,264,985

Continue...

SIDDHARTHA INSURANCE LIMITED
Notes to the Amended Financial Statements

For the Year Ended Ashadh 32, 2079 (For the Year Ended July 16, 2022)

Fig. in NPR

Portfolio-wise detail of Service Fees

Particulars	Gross Service Fees		Reinsurer's Share of Service Fees		Net Service Fees	
	Current Year	Previous Year	Current Year	Previous Year	Current Year	Previous Year
Fire	7,911,033	7,024,274	(5,083,352)	(4,523,359)	2,827,681	2,500,915
Motor	11,830,181	10,078,362	(4,799,409)	(4,258,965)	7,030,772	5,819,397
Marine	1,880,688	1,594,250	(1,653,155)	(1,403,548)	227,533	190,702
Engineering	1,662,959	1,635,086	(1,564,575)	(1,521,641)	98,384	113,445
Micro	1,347	654,919	(1,274)	(378,932)	73	275,987
Aviation	46,682	44,386	(46,659)	(43,181)	23	1,205
Cattle and Crop	923,492	827,362	(738,793)	(661,889)	184,699	165,473
Miscellaneous	1,925,993	1,737,046	(1,719,296)	(1,539,185)	206,697	197,861
Total	26,182,375	23,595,685	(15,606,513)	(14,330,700)	10,575,862	9,264,985

38 Employee Benefits Expenses

Particulars	Current Year	Previous Year
Salaries	134,869,885	124,638,596
Allowances	33,717,471	31,159,649
Defined Benefit Plans		
i) Gratuity	13,206,759	10,566,964
ii) Others (to be Specified)	-	-
Defined Contribution Plans		
i) Provident Fund	13,484,241	12,462,633
ii) Others (to be Specified)	-	-
Leave Encashment	2,226,078	26,872,329
Termination Benefits	-	-
Festival Allowances	10,997,576	10,132,907
Training Expenses	766,360	78,850
Uniform Expenses	1,194,316	367,970
Medical Expenses	11,184,121	10,473,653
Staff Insurance Expenses	-	-
Staff Welfare	-	-
Bonus	56,782,680	55,320,157
Others		
i) Incentive	20,000	50,000
ii) Overtime Expenses	37,754	26,317
iii) Vehicle loan allowance	2,529,290	144,482
iv) Staff loan amortization	832,438	44,947
Total	281,848,970	282,339,454

39 Depreciation & Amortization Expenses

Particulars	Current Year	Previous Year
Depreciation on Property, Plant and Equipment (Refer Note 5)	37,405,125	16,465,177
Depreciation on Investment Properties (Refer Note 6)	1,446,747	1,522,891
Amortization of Intangible Assets (Refer Note 4)	239,308	236,604
Total	39,091,179	18,224,672



SIDDHARTHA INSURANCE LIMITED

Notes to the Amended Financial Statements

For the Year Ended Ashadh 32, 2079 (For the Year Ended July 16, 2022)

Fig. in NPR

40 Impairment Losses

Particulars	Current Year	Previous Year
Impairment Losses on Property, Plant and Equipment, Investment Properties and Intangible Assets		
i) Property, Plant and Equipment	-	-
ii) Investment Properties	-	-
iii) Intangible Assets	-	-
Impairment Losses on Financial Assets		
i) Investments	601	-
ii) Loans	-	-
iii) Other Financial Assets	(1,558,690)	445
iv) Cash and Cash Equivalents	-	-
v) Others (to be Specified)	-	-
Impairment Losses on Other Assets		
i) Reinsurance Assets	-	-
ii) Insurance Receivables	-	4,906,525
iii) Lease Receivables	-	-
iv) Others (to be Specified)	-	-
Total	(1,558,089)	4,906,970

41 Other Expenses

Particulars	Current Year	Previous Year
Rent Expenses	-	20,542,559
Electricity and Water	3,667,991	3,193,166
Repair & Maintenance	-	-
i) Buildings	369,600	442,035
ii) Vehicles	482,556	460,912
iii) Office Equipments	1,778,655	2,029,906
iv) Others (other assets)	1,230,725	-
Telephone & Communication	9,434,299	9,024,141
Printing & Stationary	8,752,433	6,620,079
Office Consumable Expenses	172,500	159,560
Travelling Expenses	-	-
i) Domestic	13,598,271	7,898,644
ii) Foreign	133,353	-
Agent Training	-	-
Other Agent Expenses	-	-
Insurance Premium	1,430,369	1,605,513
Security Expenses	449,895	331,830
Legal and Consulting Expenses	929,016	1,136,011
Newspapers, Books and Periodicals	95,463	55,242
Advertisement & Promotion Expenses	1,026,224	3,830,520
Business Promotion	15,454,098	5,313,405
Guest Entertainment	85,888	-
Gift and Donations	9,000	7,500

Continue...

SIDDHARTHA INSURANCE LIMITED
Notes to the Amended Financial Statements

For the Year Ended Ashadh 32, 2079 (For the Year Ended July 16, 2022)

Fig. in NPR

Particulars	Current Year	Previous Year
Board Meeting Fees and Expenses		
i) Meeting Allowances	1,350,000	1,188,000
ii) Other Allowances	65,065	61,847
Other Committee/ Sub-committee Expenses	-	-
i) Meeting Allowances	1,514,000	1,376,000
ii) Other Allowances	-	-
General Meeting Expenses	62,500	182,820
Audit Related Expenses		
i) Statutory Audit	506,000	460,000
ii) Tax Audit	-	-
iii) Long Form Audit Report	-	-
iv) Other Fees	172,566	-
v) Internal Audit	375,000	390,000
vi) Others (Audit expense)	976,189	469,027
Bank Charges	879,672	933,688
Fee and Charges	1,602,123	2,423,314
Postage Charges	-	-
Foreign Exchange Losses	406,357	101,941
Others		
i) Other direct expense related with insurance business	3,960,732	2,406,732
ii) Revenue Stamp	2,147,328	2,074,988
iii) Office expense	6,960,121	5,369,572
iv) Service expense	3,786,269	3,343,049
v) Wage	1,553,755	1,257,260
vi) Labour outsourcing expense	35,373,271	33,638,993
vii) Social responsibility expense	50,000	-
viii) Subscription and membership fees	272,700	120,910
ix) Miscellaneous expense	43,156	72,815
x) Portfolio management expense	507,722	5,491,316
Total	121,664,863	124,013,298

42 Finance Cost

Particulars	Current Year	Previous Year
Unwinding of discount on Provisions	-	-
Unwinding of discount on Financial Liabilities at Amortised Costs	-	-
Interest Expenses - Bonds	-	-
Interest Expenses - Debentures	-	-
Interest Expenses - Term Loans	-	-
Interest Expenses - Leases	8,097,443	-
Interest expenses - Overdraft Loans	-	-
Others (to be Specified)	-	-
Total	8,097,443	-



SIDDHARTHA INSURANCE LIMITED

Notes to the Amended Financial Statements

For the Year Ended Ashadh 32, 2079 (For the Year Ended July 16, 2022)

Fig. in NPR

43 Income Tax Expense

(a) Income Tax Expense

Particulars	Current Year	Previous Year
Current Tax		
i) Income Tax Expenses for the Year	176,258,171	159,366,252
ii) Income Tax Relating to Prior Periods	2,412,398	1,985,629
Deferred Tax For The Year		
i) Originating and reversal of temporary differences	(23,296,927)	(11,295,767)
ii) Changes in tax rate	-	-
iii) Recognition of previously unrecognised tax losses	-	-
iv) Write-down or reversal	-	-
v) Others (to be Specified)	-	-
Income Tax Expense	155,373,642	150,056,114

(b) Reconciliation of Taxable Profit & Accounting Profit

Particulars	Current Year	Previous Year
Accounting Profit Before Tax	511,044,117	497,881,412
Applicable Tax Rate	30%	30%
Tax at the applicable rate on Accounting Profit	153,313,235	149,364,424
Add: Tax effect of expenses that are not deductible for tax purpose		
i) Penalties	-	-
ii) Donation	2,700	2,250
iii) Gratuity provision	6,859,972	5,923,471
iv) Leave encashment provision	5,770,992	5,073,285
v) Accounting depreciation	5,187,565	5,467,401
vi) Insurance premium exp- Vehicle	372,452	-
vii) Vehicle renewal tax	-	-
viii) Repair & improvement under accounting	1,158,461	879,856
ix) Provision for loss	10,977,282	3,952,771
Less: Tax effect on exempt income and additional deduction		
i) Dividend income (Final withholding)	(1,518,007)	(116,546)
ii) Gain on sale of assets	(337,105)	(1,198,726)
iii) Provision write back	(467,607)	-
iv) Difference in opening unexpired risk reserve and PY closing unexpired risk reserve	255,082	(840,632)
Less: Adjustments to Current Tax for Prior Periods		
i) Prior period tax	2,412,398	1,985,629
Add/ (Less): Others (to be Specified)		
i) Tax effect of depreciation as per tax laws	(3,797,563)	(3,662,474)
ii) Tax effect of repair & improvement as per tax laws	(1,061,110)	(683,669)
iii) Tax effect of Gratuity paid	(1,811,803)	(366,861)
iv) Tax effect of leave encashment paid	(4,509,886)	(2,600,417)
v) Movement in other temporary difference	(18,022,953)	(13,304,690)
vi) Income tax pertaining to share transaction costs	404,916	(98,057)
vii) Income tax on disposal of FVTOCI equity instruments	184,622	279,095
Income Tax Expense	155,373,642	150,056,114
Effective Tax Rate	30.40%	30.14%

SIDDHARTHA INSURANCE LIMITED
Notes to the Amended Financial Statements

For the Year Ended Ashadh 32, 2079 (For the Year Ended July 16, 2022)

Fig. in NPR

44 Employee Retirement Benefits
a) Post Employment Benefit - Defined Contribution Plans

For the year ended Ashadh 32,2079 (July 16, 2022) the company has recognised an amount of NPR. 13,484,240.54 as an expenses under the defined contribution plans in the Statement of Profit or Loss.

b) Post Employment Benefit - Defined Benefit Plans

For Defined Benefit Plans, the cost of providing benefits is determined using the Projected Unit Credit Method, with Actuarial Valuations being carried out.

c) Total Expenses Recognised in the Statement of Profit or Loss

Particulars	Employee Benefit Plan		Any Other Funded Liability	
	Current Year	Previous Year	Current Year	Previous Year
Current service cost	10,279,774	9,726,394	7,512,069	7,171,436
Past service cost	-	-	-	-
Net interest cost (a-b)	2,926,985	840,570	955,215	402,797
a. Interest expense on defined benefit obligation (DBO)	6,437,335	4,258,009	3,481,644	3,760,006
b. Interest (income) on plan assets	(3,510,350)	(3,417,439)	(2,526,429)	(3,357,209)
Actuarial (gain)/ loss	-	-	(6,241,207)	19,298,095
Defined benefit cost included in Statement of Profit or Loss	13,206,759	10,566,964	2,226,077	26,872,328

d) Remeasurement effects recognised in Statement of Other Comprehensive Income (OCI)

Particulars	Employee Benefit Plan		Any Other Funded Liability	
	Current Year	Previous Year	Current Year	Previous Year
a. Actuarial (gain)/ loss due to financial assumption changes in DBO	(31,778,653)	22,740,820	-	-
b. Actuarial (gain)/ loss due to experience on DBO	1,415,922	4,126,040	-	-
c. Return on plan assets (greater)/ less than discount rate	(768,446)	3,410,591	-	-
Total actuarial (gain)/ loss included in OCI	(31,131,177)	30,277,451	-	-

Continue...

SIDDHARTHA INSURANCE LIMITED
Notes to the Amended Financial Statements
For the Year Ended Ashadh 32, 2079 (For the Year Ended July 16, 2022)
Fig. in NPR
e) Total cost recognised in Comprehensive Income

Particulars	Employee Benefit Plan		Any Other Funded Liability	
	Current Year	Previous Year	Current Year	Previous Year
Cost recognised in Statement of Profit or Loss	13,206,759	10,566,964	2,226,077	26,872,328
Remeasurements effects recognised in OCI	(31,131,177)	30,277,451	-	-
Total cost recognised in Comprehensive Income	(17,924,418)	40,844,415	2,226,077	26,872,328

f) Change in Defined Benefit Obligation

Particulars	Employee Benefit Plan		Any Other Funded Liability	
	Current Year	Previous Year	Current Year	Previous Year
Defined benefit obligation as at the beginning of the year	105,732,013	66,103,619	58,279,298	38,192,127
Service cost	10,279,774	9,726,394	7,512,069	7,171,436
Interest cost	6,437,335	4,258,009	3,481,644	3,760,006
Benefit payments from plan assets	(6,039,344)	(1,222,869)	(15,032,953)	(8,668,055)
Actuarial (gain)/ loss - financial assumptions	(31,778,653)	22,740,820	-	-
Actuarial (gain)/ Loss - experience	1,415,922	4,126,040	(4,188,523)	17,823,783
Defined Benefit Obligation as at Year End	86,047,047	105,732,013	50,051,535	58,279,298

g) Change in Fair Value of Plan Assets

Particulars	Employee Benefit Plan		Any Other Funded Liability	
	Current Year	Previous Year	Current Year	Previous Year
Fair value of plan assets at end of prior year	58,505,832	37,971,541	42,107,142	37,302,321
Expected return on plan assets	3,510,350	3,417,439	2,526,429	3,357,209
Employer contributions	19,751,753	21,750,312	18,793,849	10,476,681
Participant contributions	-	-	-	-
Benefit payments from plan assets	(6,039,344)	(1,222,869)	(3,379,381)	(7,554,758)
Transfer in/ transfer out	-	-	-	-
Actuarial gain/ (loss) on plan assets	768,446	(3,410,591)	2,052,684	(1,474,312)
Fair value of Plan Assets as at Year End	76,497,038	58,505,832	62,100,723	42,107,141

h) Net Defined Benefit Liability/ (Asset)

Particulars	Employee Benefit Plan		Any Other Funded Liability	
	Current Year	Previous Year	Current Year	Previous Year
Defined Benefit Obligation	86,047,047	105,732,013	50,051,535	58,279,298
Fair Value of Plan Assets	76,497,038	58,505,832	62,100,723	42,107,141
Liability/ (Asset) Recognised in Statement of Financial Position	9,550,009	47,226,181	(12,049,188)	16,172,157

Continue...

SIDDHARTHA INSURANCE LIMITED
Notes to the Amended Financial Statements

For the Year Ended Ashadh 32, 2079 (For the Year Ended July 16, 2022)

Fig. in NPR

i) Expected Company Contributions for the Next Year

Particulars	Employee Benefit Plan		Any Other Funded Liability	
	Current Year	Previous Year	Current Year	Previous Year
Expected company contributions for the next year	20,965,059	57,505,954	(4,537,119.00)	23,343,592

j) Reconciliation of amounts in Statement of Financial Position

Particulars	Employee Benefit Plan		Any Other Funded Liability	
	Current Year	Previous Year	Current Year	Previous Year
Net defined benefit liability/(asset) at prior year end	47,226,181	28,132,078	16,172,156	889,806
Defined benefit cost included in Statement of Profit or Loss	13,206,759	10,566,964	2,226,077	26,872,328
Total remeasurements included in OCI Acquisition/ divestment	(31,131,177)	30,277,451	(11,653,572)	(1,113,297)
Employer contributions	(19,751,753)	(21,750,312)	(18,793,849)	(10,476,681)
Net defined benefit liability/ (asset)	9,550,010	47,226,181	(12,049,188)	16,172,156

k) Reconciliation of Statement of Other Comprehensive Income

Particulars	Employee Benefit Plan		Any Other Funded Liability	
	Current Year	Previous Year	Current Year	Previous Year
Cumulative OCI - (Income)/Loss, beginning of period	63,899,069	33,621,618	-	-
Total remeasurements included in OCI	(31,131,177)	30,277,451	-	-
Cumulative OCI - (Income)/Loss	32,767,892	63,899,069	-	-

l) Current/Non - Current Liability

Particulars	Employee Benefit Plan		Any Other Funded Liability	
	Current Year	Previous Year	Current Year	Previous Year
Current Liability	-	-	-	-
Non - Current Liability	9,550,009	47,226,181	(12,049,188)	16,172,157
Total	9,550,009	47,226,181	(12,049,188)	16,172,157

m) Expected Future Benefit Payments

Particulars	Employee Benefit Plan		Any Other Funded Liability	
	Current Year	Previous Year	Current Year	Previous Year
Within 1 year	10,551,918	7,377,800	9,643,759	8,252,850
Between 1-2 years	8,692,656	9,830,021	6,343,447	6,303,171
Between 2-5 years	30,794,040	22,270,756	22,810,597	16,679,325
From 6 to 10	53,162,566	46,854,104	48,064,594	34,490,811
Total	103,201,180	86,332,681	86,862,397	65,726,157

SIDDHARTHA INSURANCE LIMITED
Notes to the Amended Financial Statements
For the Year Ended Ashadh 32, 2079 (For the Year Ended July 16, 2022)
Fig. in NPR
n) Plan assets

Particulars	Employee Benefit Plan		Any Other Funded Liability	
	Current Year (% Invested)	Previous Year (% Invested)	Current Year (% Invested)	Previous Year (% Invested)
Government Securities	0%	0%	0%	0%
Corporate Bonds (including Public Sector bonds)	0%	0%	0%	0%
Mutual Funds	0%	0%	0%	0%
Deposits	0%	0%	0%	0%
Cash and bank balances	0%	0%	0%	0%
Retirement Fund	0%	0%	0%	0%
Others (including assets under scheme of ins.)	100%	100%	100%	100%
Total	100%	100%	100%	100%

o) Sensitivity Analysis

Particulars	Employee Benefit Plan		Any Other Funded Liability	
	Current Year	Previous Year	Current Year	Previous Year
Effect in Defined Benefit Obligation Due to 1% Increase in Discount Rate	(5,857,980)	(8,674,127)	(2,463,481)	(3,800,912)
Effect in Defined Benefit Obligation Due to 1% Decrease in Discount Rate	6,413,932	10,197,100	2,761,505	4,359,804
Effect in Defined Benefit Obligation Due to 1% Increase in Salary Escalation Rate	6,957,940	10,406,123	3,144,382	4,576,136
Effect in Defined Benefit Obligation Due to 1% Decrease in Salary Escalation Rate	(6,385,885)	(9,115,567)	(2,839,974)	(4,064,456)
Effect in Defined Benefit Obligation Due to 1% Increase in Attrition Rate	754,171	(1,201,314)	(162,392)	23,241
Effect in Defined Benefit Obligation Due to 1% Decrease in Attrition Rate	(638,961)	1,280,761	114,342	(28,720)

p) Assumptions

Particulars	Employee Benefit Plan	Any Other Funded Liability
Discount Rate	10.00%	10.00%
Escalation Rate (Rate of Increase in Compensation Levels)	6.00%	6.00%
Attrition Rate (Employee Turnover)	9.00%	9.00%
Mortality Rate During Employment	Nepali Assured lives Mortality (2009)	Nepali Assured lives Mortality (2009)

SIDDHARTHA INSURANCE LIMITED**Notes to the Amended Financial Statements****For the Year Ended Ashadh 32, 2079 (For the Year Ended July 16, 2022)****45 Insurance Risk**

Insurance risk includes the risk of incurring higher claims costs than expected owing to the random nature of claims, frequency and severity and the risk of change in the legal or economic conditions of insurance or reinsurance cover. This may result in the insurer having either received too little premium for the risks it has agreed to underwrite and hence has not enough funds to invest and pay claims, or that claims are in excess of those expected.

The Company seeks to minimise insurance risk through a formalised reinsurance arrangement with an appropriate mix and spread of business based on its overall strategy. This is complemented by observing formalised risk management policies.

The Company considers insurance risk to be a combination of the following components of risks:

- a) Product development
- b) Pricing
- c) Underwriting
- d) Reinsurance
- e) Claims Handling
- f) Reserving

a) Product development:

The Company principally issues the following types of Non-Life Insurance contracts:

- Fire
- Motor
- Marine
- Engineering
- Micro
- Aviation
- Cattle and Crop
- Miscellaneous

The significant risks arising under the Non-Life Insurance portfolio emanates from changes in the climate leading to natural disasters, behavioral trends of people due to changing life styles, the steady escalation of costs in respect of spares in the auto industry's.

The above risk exposure is mitigated by the diversification across a large portfolio of insurance contracts and geographical areas. The variability of risks is improved by careful selection and implementation of underwriting strategies, which are designed to ensure that risks are diversified in terms of type of risk and level of insured benefits.

Furthermore, strict claim review policies to assess all new and ongoing claims, regular detailed review of claims handling procedures and frequent investigation of possible fraudulent claims are put in place to reduce the risk exposure of the Company. The Company further enforces a policy of actively managing and promptly pursuing claims, in order to reduce its exposure to unpredictable future developments that can negatively impact the business.

b) Pricing:

The pricing of an insurance product involves the estimation of claims, operational and financing costs and the income arising from investing the premium received. The pricing process typically comprises collecting data on the underlying risks to be covered, determining the pricing assumptions and the base rate, setting the final premium rate, and monitoring the review of the appropriateness of pricing.

Continue...



SIDDHARTHA INSURANCE LIMITED

Notes to the Amended Financial Statements

For the Year Ended Ashadh 32, 2079 (For the Year Ended July 16, 2022)

The Company collects adequate data to validate the reasonableness of the underlying assumptions used for pricing. The base rate represents the amount required to meet the value of anticipated benefits, expenses, and margins for risks and profit. Data primarily relates to the company's own historical experience and that of the industry where relevant. These may be supplemented by other internal and external data, and could include trends observed in claims costs and expenses.

Pricing is done by modelling all identified risks, using appropriate methodologies depending on the complexity of the risks and available data. Adequate buffers are kept in the premiums to cushion against the risk that actual experience may turn out to be worse than expected.

c) Underwriting:

The Company's underwriting process is governed by the internal underwriting procedures. Some of the actions undertaken to mitigate underwriting risks are detailed below:

- i) Investments are made on the training and development of underwriting and claims management staff, including those attached to the distribution network,
- ii) Application of Four-Eye principle on underwriting process,
- iii) Pre-underwriting inspections are made on new business over a predetermined threshold to evaluate risk prior to acceptance,
- iv) Post-underwriting reviews are conducted to ensure that set guidelines have been observed,
- v) Adequate reinsurance arrangements are in place and reviews are undertaken to ensure the adequacy of these covers.

d) Reinsurance

The Company purchases reinsurance as part of its risks mitigation programme. Premium ceded to the reinsurers is in accordance with the terms of the programmes already agreed based on the risks written by the insurance companies. Recoveries from reinsurers on claims are based on the cession made in respect of each risk and is estimated in a manner consistent with the outstanding claims provisions made for the loss. Although we mitigate our exposures through prudent reinsurance arrangements, the obligation to meet claims emanating from policy holders rests with the Company. Default of reinsurers does not negate this obligation and in that respect the Company carries a credit risk up to the extent ceded to each reinsurer.

e) Claims handling:

Some of the actions undertaken to mitigate claims risks is detailed below:

- i) Claims are assessed immediately,
- ii) Assessments are carried out by in-house as well as independent assessors / loss adjustors working throughout,
- iii) The service of a qualified independent actuary is obtained annually to assess the adequacy of reserves,
- iv) Post-underwriting reviews are conducted to ensure that set guidelines have been observed,
- v) Adequate reinsurance arrangements are in place and reviews are undertaken to ensure the adequacy of these covers.

Sensitivities

The non-life insurance claim liabilities are sensitive to the key assumption as mentioned in the table below.

The following analysis is performed for reasonably possible movement in key assumption with all other assumptions held constant, showing the impact on gross and net liabilities, profit before tax and profit after tax. The correlation of assumption will have a significant effect in determining the ultimate claims liabilities, but to demonstrate the impact due to change in assumptions, assumptions had to be changed on an individual basis.

Continue...

SIDDHARTHA INSURANCE LIMITED
Notes to the Amended Financial Statements
For the Year Ended Ashadh 32, 2079 (For the Year Ended July 16, 2022)

Fig. in NPR

Particulars	Changes in Assumptions	Current Year				Previous Year			
		Increase/ (Decrease) on Gross Liabilities	Increase/ (Decrease) on Net Liabilities	Increase/ (Decrease) - Profit Before Tax	Increase/ (Decrease) - Profit After Tax	Increase/ (Decrease) on Gross Liabilities	Increase/ (Decrease) on Net Liabilities	Increase/ (Decrease) - Profit Before Tax	Increase/ (Decrease) - Profit After Tax
Average Claim Cost	"+" 10%	151,989,918	75,083,019	(75,083,019)	(52,558,114)	112,009,153	50,404,119	(50,404,119)	(35,282,883)
Average Number of Claims	"+" 10%	151,989,918	75,083,019	(75,083,019)	(52,558,114)	112,009,153	50,404,119	(50,404,119)	(35,282,883)
Average Claim Cost	"-" 10%	(151,989,918)	(75,083,019)	75,083,019	52,558,114	(112,009,153)	(50,404,119)	50,404,119	35,282,883
Average Number of Claims	"-" 10%	(151,989,918)	(75,083,019)	75,083,019	52,558,114	(112,009,153)	(50,404,119)	50,404,119	35,282,883

Claim development table

The following tables show the estimates of cumulative incurred claims, including both claims notified and IBNR for each successive incident year at each reporting date, together with cumulative payments to date.

Gross outstanding claim provision

Year of incident	> PY 4				PY 4	PY 3	PY 2	PY 1	Current Year	Total
At end of incident year	-	-	-	-	-	-	-	-	1,625,413,332	1,625,413,332
One year later	-	-	-	-	-	-	1,022,049,229	-	-	1,022,049,229
Two year later	-	-	-	-	-	61,310,203	-	-	-	61,310,203
Three year later	-	-	-	-	30,011,214	-	-	-	-	30,011,214
Four year later	-	-	-	12,029,252	-	-	-	-	-	12,029,252
More than Four years	-	-	-	-	-	-	-	-	-	-
Current estimate of cumulative claims	-	-	-	12,029,252.00	30,011,214	61,310,203	1,022,049,229	1,625,413,332	2,750,813,230	2,750,813,230
At end of incident year	-	-	-	-	-	-	-	-	862,330,335	862,330,335
One year later	-	-	-	-	-	-	451,897,648	-	-	451,897,648
Two year later	-	-	-	-	-	50,692,248	-	-	-	50,692,248
Three year later	-	-	-	-	22,676,214	-	-	-	-	22,676,214
Four year later	-	-	-	12,029,252	-	-	-	-	-	12,029,252
More than Four years	-	-	-	-	-	-	-	-	-	-
Cumulative payments to date	-	-	-	12,029,252	22,676,214	50,692,248	451,897,648	862,330,335	1,399,625,697	1,399,625,697
Gross outstanding claim provision	-	-	-	7,335,000	10,617,955	10,617,955	570,151,581	763,082,997	1,351,187,533	1,351,187,533



Net outstanding claim provision

Fig. in NPR

Year of incident	> PY 4	PY 4	PY 3	PY 2	PY 1	Current Year	Total
At end of incident year	-	-	-	-	-	267,477,944	267,477,944
One year later	-	-	-	-	562,862,548	-	562,862,548
Two year later	-	-	-	91,711,482	-	-	91,711,482
Three year later	-	-	42,166,611	-	-	-	42,166,611
Four year later	-	24,397,974	-	-	-	-	24,397,974
More than Four years	-	-	-	-	-	-	-
Current estimate of cumulative claims	-	24,397,974	42,166,611	91,711,482	562,862,548	267,477,944	988,616,559
At end of incident year	-	-	-	-	-	117,726,575	117,726,575
One year later	-	-	-	-	442,507,896	-	442,507,896
Two year later	-	-	-	80,555,982	-	-	80,555,982
Three year later	-	-	32,203,991	-	-	-	32,203,991
Four year later	-	18,467,307	-	-	-	-	18,467,307
More than Four years	-	-	-	-	-	-	-
Cumulative payments to date	-	18,467,307	32,203,991	80,555,982	442,507,896	117,726,575	691,461,751
Net outstanding claim provision	-	5,930,667	9,962,620	11,155,500	120,354,652	149,751,369	297,154,808

f) Reserving

Insurance Contract Liabilities are created to cover this risk based on the actuarial valuation report.

The table below sets out the concentration of risk associated with above mentioned products. Risk as at year end has been measured as insurance contract liabilities and disclosed as below:

Particulars	Current Year			Previous Year		
	Gross Insurance Liabilities	Reinsurance Assets	Net Liabilities	Gross Insurance Liabilities	Reinsurance Assets	Net Liabilities
Fire	747,584,492	538,011,971	209,572,521	614,482,036	409,672,603	204,809,433
Motor	1,016,276,145	359,108,723	657,167,422	953,601,249	388,015,766	565,585,483
Marine	291,696,272	256,790,842	34,905,430	257,846,912	224,899,094	32,947,818
Engineering	284,177,747	271,847,526	12,330,220	293,404,810	276,956,618	16,448,193
Micro	568,728,135	568,693,130	35,005	476,365,193	461,847,324	14,517,868
Aviation	3,529,374	3,503,316	26,058	3,845,486	3,765,034	80,452
Cattle and Crop	61,226,256	49,479,806	11,746,451	53,577,337	41,169,405	12,407,932
Miscellaneous	144,307,922	126,877,177	17,430,745	152,274,073	134,456,422	17,817,651
Total	3,117,526,343	2,174,312,491	943,213,852	2,805,397,095	1,940,782,265	864,614,830

SIDDHARTHA INSURANCE LIMITED
Notes to the Amended Financial Statements
For the Year Ended Ashadh 32, 2079 (For the Year Ended July 16, 2022)
Fig. in NPR
46 Fair Value Measurements
(i) Financial Instruments by Category & Hierarchy

This section explains the judgements and estimates made in determining the Fair Values of the Financial Instruments that are (a) recognised and measured at fair value and (b) measured at Amortised Cost and for which Fair Values are disclosed in the Financial Statements.

To provide an indication about the reliability of the inputs used in determining Fair Value, the Company has classified its financial instruments into Three Levels prescribed as per applicable NFRS.

Particulars	Level	Current Year			Previous Year		
		FVTPL	FVOCI	Amortised Cost	FVTPL	FVOCI	Amortised Cost
Investments							
i) Investment in Equity Instruments	Level 1/ level 3	-	238,935,131	-	-	206,678,352	-
ii) Investment in Mutual Funds	Level 1	-	16,832,804	-	-	16,617,363	-
iii) Investment in Preference Shares of Bank and Financial Institutions		-	-	-	-	-	-
iv) Investment in Debentures	Level 3	-	-	294,195,000	-	-	218,342,000
v) Investment in Bonds (Nepal Government/ NRB/ Guaranteed by Nepal Government)		-	-	-	-	-	-
vi) Fixed Deposits	Level 3	-	-	2,954,304,000	-	-	2,526,000,000
vii) Others (Insurance Institute Nepal Ltd)	Level 3	-	1,195,000	-	-	1,195,000	-
Loans	Level 3	-	-	7,301,840	-	-	1,539,424
Other Financial Assets	Level 3	-	-	302,325,249	-	-	341,376,636
Cash and Cash Equivalents		-	-	100,373,762	-	-	193,021,576
Total Financial Assets		-	256,962,935	3,658,499,851	-	224,490,715	3,280,279,636
Borrowings		-	-	-	-	-	-
Other Financial Liabilities		-	-	170,870,442	-	-	146,451,076
Total Financial Liabilities		-	-	170,870,442	-	-	146,451,076

Level 1 : Level 1 Hierarchy includes Financial Instruments measured using Quoted Prices.

Level 2 : Fair Value of Financial Instruments that are not traded in an active market is determined using valuation techniques which maximises the use of observable market data and rely as little as possible on entity-specific estimates. If all significant inputs required to determine Fair Value of an instrument are observable, the instrument is included in Level 2.

Level 3 : If one or more of the significant inputs is not based on observable market data, the instrument is included in Level 3.

There is no transfer of Financial Instruments between different levels as mentioned above during the year.

(ii) Valuation Technique Used to Determine Fair Value

- Use of quoted market prices or dealer quotes for similar instruments
- Fair Value of remaining financial instruments is determined using discounted cash flow analysis

(iii) Valuation Process

The finance and accounts department of the Company performs the valuation of financial assets and liabilities required for financial reporting purposes. Valuation processes and results are reviewed at least once in a year.

The main level 3 inputs are derived and evaluated as follows:

- Discount rate is arrived at considering the internal and external factors.
- Discounting has been applied where assets and liabilities are non-current, and the impact of the discounting is material

Continue...

SIDDHARTHA INSURANCE LIMITED
Notes to the Amended Financial Statements
For the Year Ended Ashadh 32, 2079 (For the Year Ended July 16, 2022)
(iv) Fair Value of Financial Assets and Liabilities Measured at Amortised Cost
Fig. in NPR

Particulars	Current Year		Previous Year	
	Carrying Amount	Fair Value	Carrying Amount	Fair Value
Investments				
i) Investment in Preference Shares of Bank and Financial Institutions	-	-	-	-
ii) Investment in Debentures	294,195,000	294,195,000	218,342,000	218,342,000
iii) Investment in Bonds (Nepal Government/ NRB/ Guaranteed by Nepal Government)	-	-	-	-
iv) Fixed Deposit	2,954,304,000	2,954,304,000	2,526,000,000	2,526,000,000
v) Others (to be Specified)	-	-	-	-
Loans				
i) Loan to Associates	-	-	-	-
ii) Loan to Employees	9,495,216	7,301,840	2,048,131	1,539,424
iv) Loan to Agents	-	-	-	-
v) Others (to be Specified)	-	-	-	-
Other Financial Assets	302,325,249	302,325,249	341,376,636	341,376,636
Total Financial Liabilities at Amortised Cost	3,560,319,465	3,558,126,089	3,087,766,767	3,087,258,060
Borrowings				
i) Bonds	-	-	-	-
ii) Debentures	-	-	-	-
iii) Term Loans - Bank and Financial Institution	-	-	-	-
iv) Bank Overdrafts	-	-	-	-
v) Others (to be Specified)	-	-	-	-
Other Financial Liabilities	170,870,442	170,870,442	146,451,076	146,451,076
Total Financial Liabilities at Amortised Cost	170,870,442	170,870,442	146,451,076	146,451,076

The fair values of the above financial instruments measured at amortised cost are calculated based on cash flows discounted using current discount rate.

The carrying amounts of cash and cash equivalents are considered to be the same as their fair values due to their short-term nature.

47 Financial Risk Management

The Company's activities expose it to Credit Risk, Liquidity Risk & Market Risk.

i) Credit Risk

Credit risk is the risk of financial loss as a result of the default or failure of third parties to meet their payment obligations to the Company. Thus, for an insurance contract, credit risk includes the risk that an insurer incurs a financial loss because a reinsurer defaults on its obligations under the reinsurance contract.

The following policies and procedures are in place to mitigate the Company's exposure to credit risk:

- Company has credit risk policy which sets out the assessment and determination of what constitutes credit risk for the Company. Compliance with the policy is monitored and exposures/ breaches are reported to the Company's risk committee. The policy is regularly reviewed for pertinence and for changes in the risk environment.
- Reinsurance is placed with counterparties that have a good credit rating and concentration of risk is avoided by entering into agreement with more than one party. At each reporting date, management performs an assessment of creditworthiness of reinsurers and updates the reinsurance purchase strategy, ascertaining suitable allowance for impairment.

SIDDHARTHA INSURANCE LIMITED
Notes to the Amended Financial Statements
For the Year Ended Ashadh 32, 2079 (For the Year Ended July 16, 2022)
Fig. in NPR

- c) The company deals with only creditworthy counterparties and obtains sufficient collateral where appropriate, as a means of mitigating the risk of financial loss from defaults.

Expected Credit Losses for Financial Assets at Amortised Costs as at Ashadh 32, 2079

Particulars		Asset Group	Gross Carrying Amount	Expected Probability of Default	Expected Credit Losses	Carrying Amount After Provision
Credit Risk has not significantly increased since initial recognition	Loss allowance measured at 12 months expected credit losses	-	-	-	-	-
Credit Risk has significantly increased and not credit impaired	Loss allowance measured at life-time expected credit losses	-	-	-	-	-
Credit Risk has significantly increased and credit impaired		-	-	-	-	-

Expected Credit Losses for Financial Assets at Amortised Costs as at Ashadh 31, 2078

Particulars		Asset Group	Gross Carrying Amount	Expected Probability of Default	Expected Credit Losses	Carrying Amount After Provision
Credit Risk has not significantly increased since initial recognition	Loss allowance measured at 12 months expected credit losses	-	-	-	-	-
Credit Risk has significantly increased and not credit impaired	Loss allowance measured at life-time expected credit losses	-	-	-	-	-
Credit Risk has significantly increased and credit impaired		-	-	-	-	-

Reconciliation of Loss Allowance Provision

Particulars	Measured at 12 months expected credit losses	Measured at life-time expected credit losses	
		Credit Risk has significantly increased and not credit impaired	Credit Risk has significantly increased and credit impaired
Loss Allowance on Ashadh 31, 2078	-	-	-
Changes in loss allowances	-	-	-
Write-offs	-	-	-
Recoveries	-	-	-
Loss Allowance on Ashadh 32, 2079	-	-	-

ii) Liquidity Risk

Liquidity risk is the risk that an entity will encounter difficulty in meeting obligations associated with financial liabilities that are settled by delivering cash or another financial asset. In respect of catastrophic events there is also a liquidity risk associated with the timing differences between gross cash out-flows and expected reinsurance recoveries.

Maturity of Financial Liabilities

The table below summarises the Company's Financial Liabilities into Relevant Maturity Groupings based on their Contractual Maturities for all Financial Liabilities.

Continue...



SIDDHARTHA INSURANCE LIMITED

Notes to the Amended Financial Statements

For the Year Ended Ashadh 32, 2079 (For the Year Ended July 16, 2022)

Fig. in NPR

Particulars	Current Year			Previous Year		
	Upto 1 Year	1 Year to 5 Year	More than 5 Year	Upto 1 Year	1 Year to 5 Year	More than 5 Year
Borrowings	-	-	-	-	-	-
Other Financial Liabilities	155,425,302	-	-	133,449,317	-	-
Total Financial Liabilities	155,425,302	-	-	133,449,317	-	-

iii) Market Risk

a1) Foreign Currency Risk Exposure

Foreign exchange risk is the potential for the Company to experience volatility in the value of its assets, liabilities and solvency and to suffer actual financial losses as a result of changes in value between the currencies of its assets and liabilities and its reporting currency. The Company does not maintain foreign currency denominated assets in its investment portfolios and as such is not exposed to foreign exchange risk related to investments.

Operation of the Company has exposed it to foreign exchange risk arising from foreign currency transactions, with respect to the USD and Indian Rupees. The risk is measured through a forecast of highly probable foreign currency cash flows. The objective of the hedges is to minimise the volatility of the NPR cash flows of highly probable forecast transactions.

The Company's exposure to foreign currency risk at the end of the reporting period expressed in NPR, are as follows:

Particulars	Current Year		Previous Year	
	USD	Indian Rupees	USD	Indian Rupees
Investments	-	-	-	-
Loans	-	-	-	-
Insurance Receivables	191,248,769	41,823,096	162,375,031	33,339,467
Other Financial Assets	-	-	-	-
Less: Derivative Assets				
i) Foreign exchange forward contracts - Sell Foreign Currency	-	-	-	-
ii) Foreign exchange option contracts - Sell Foreign Currency	-	-	-	-
Net Exposure to Foreign Currency Risk/ (Assets)	191,248,769	41,823,096	162,375,031	33,339,467
Insurance Payables	265,542,854	484,725	25,748,733	4,798,844
Other Financial Liabilities	-	-	-	-
Less: Derivative Liabilities				
i) Foreign exchange forward contracts - Buy Foreign Currency	-	-	-	-
ii) Foreign exchange option contracts - Buy Foreign Currency	-	-	-	-
Net Exposure to Foreign Currency Risk/ (Liabilities)	265,542,854	484,725	25,748,733	4,798,844

Continue...

SIDDHARTHA INSURANCE LIMITED
Notes to the Amended Financial Statements
For the Year Ended Ashadh 32, 2079 (For the Year Ended July 16, 2022)
Fig. in NPR
a2) Foreign Currency Risk - Sensitivity

The sensitivity of profit or loss to changes in the exchange rates arises mainly from foreign currency denominated financial instruments and the impact on the other components of equity arising from foreign forward exchange contracts, foreign exchange option contracts designated as cash flow hedges

Particulars	Impact on profit after tax		Impact on other component of equity	
	Current Year	Previous Year	Current Year	Previous Year
USD sensitivity				
NPR/ USD - Increases by 10% *	-	-	-	-
NPR/ USD - Decreases by 10% *	-	-	-	-
Currency A sensitivity				
NPR/ Currency A - Increases by 10% *	-	-	-	-
NPR/ Currency A - Decreases by 10% *	-	-	-	-

* Holding all other variable constant

b1) Interest Rate Risk

Interest rate risk is the risk that the fair value or future cash flows of a financial instrument will fluctuate because of changes in market interest rates.

b2) Interest Rate Sensitivity

Profit or Loss is sensitive to changes in Interest Rate for Borrowings. A change in Market Interest Level by 1% which is reasonably possible based on Management's Assessment would have the following effect on the Profit After Tax.

Particulars	Current Year	Previous Year
Interest Rate - Increase By 1%*	-	-
Interest Rate - Decrease By 1%*	-	-

* Holding all other Variable Constant

c1) Equity Price Risk

Equity price risk is the risk that the fair value or future cash flows of a financial instrument will fluctuate because of changes in equity prices (other than those arising from interest rate risk or currency risk), whether those changes are caused by factors specific to the individual financial instrument or its issuer, or by factors affecting all similar financial instruments traded in the market.

The Company has invested in equity securities and the exposure is equity securities price risk from investments held by the Company and classified in the statement of financial position as fair value through OCI/ fair value through profit or loss.

c2) Sensitivity

The table below summarises the impact of increase/decrease of the index in the Company's equity and impact on OCI/ profit or loss for the period. The analysis is based on the assumption that the equity index had increased/ decreased by 1% with all other variables held constant, and that all the Company's equity instruments moved in line with the index.

Particulars	Current Year	Previous Year
Interest Rate - Increase By 1%	-	-
Interest Rate - Decrease By 1%	-	-



SIDDHARTHA INSURANCE LIMITED

Notes to the Amended Financial Statements

For the Year Ended Ashadh 32, 2079 (For the Year Ended July 16, 2022)

48 Operational Risk

Operational Risk is the risk of direct or indirect loss, or damaged reputation resulting from inadequate or failed internal processes, people and systems or external events. When controls fail to perform, operational risks can cause damage to reputation, have legal or regulatory implications or can lead to financial loss. The Company cannot expect to eliminate all operational risks, but by initiating a rigorous control framework and by monitoring and responding to potential risks, the Company is able to manage the risks. Controls include effective segregation of duties, access controls, authorisation and reconciliation procedures, staff education and assessment processes, including the use of internal audit. Business risks such as changes in environment, technology and the industry are monitored through the Company's strategic planning and budgeting process.

49 Capital Management

The Company's objectives when managing Capital are to:

- Safeguard their ability to continue as a going concern so that they can continue to provide returns for shareholders and benefits for other stakeholders, and
- Maintain an optimal capital structure to reduce the cost of capital.

In order to maintain or adjust the capital structure, the Company may adjust the amount of dividends paid to shareholders, return capital to shareholders or issue new shares.

Regulatory minimum paid up capital

Non-Life insurance companies were required by the Directive issued by Beema Samiti to attain a stipulated minimum paid up capital of NPR 2.5 billion by Chaitra End 2079. As on the reporting date, the company's paid up capital is NPR 1,28,80,00,000.

Dividend

Particulars	Current Year	Previous Year
(i) Dividends recognised		
Final dividend for the year ended Ashadh 31, 2078 of NPR 12,80,00,000 towards Bonus Share per fully paid share and Rs. 88,42,105 towards cash dividend (dividend tax on bonus share issued).	176,842,105	157,894,000
	176,842,105	157,894,000
(ii) Dividends not recognised at the end of the reporting period		
In addition to the above dividends, for the year ended 2078/79, the directors have proposed the distribution of dividend of NPR 9.4737/- per fully paid equity shares (i.e. 9.4737% comprising of 9% Bonus Shares and 0.4737% towards tax on Bonus Share proposed per fully paid equity share). This proposed dividend (Bonus Share and cash dividend:towards tax on proposed bonus share) is subject to the approval of Shareholders in the ensuing Annual General Meeting.	122,021,053	176,841,280
	122,021,053	176,841,280

50 Earnings Per Share (EPS)

a) Basic Earnings Per Share

Particulars	Current Year	Previous Year (Restated)
Profit For the Year	355,670,475	347,825,297
Less: Dividend on Preference Shares		
Adjusted profit attributable to ordinary share holders	355,670,475	347,825,297
Weighted Average Number of Equity Shares Outstanding During the Year For Basic Earning per Share	12,880,000.00	10,112,087.91
Basic Earnings Per Share	27.61	34.40

Continue...

SIDDHARTHA INSURANCE LIMITED
Notes to the Amended Financial Statements
For the Year Ended Ashadh 32, 2079 (For the Year Ended July 16, 2022)
Fig. in NPR
b) Diluted Earnings Per Share

Particulars	Current Year	Previous Year (Restated)
Adjusted profit attributable to ordinary share holders	355,670,475	347,825,297
Add: Interest saving on Convertible Bonds	-	-
Profit For the Year used for Calculating Diluted Earning per Share	355,670,475	347,825,297
Weighted Average Number of Equity Shares Outstanding During the Year For Basic Earning per Share	12,880,000	10,112,088
Adjustments for calculation of Diluted Earning per Share:		
i) Dilutive Shares	-	-
ii) Options	-	-
iii) Convertible Bonds	-	-
Weighted Average Number of Equity Shares Outstanding During the Year for Diluted Earning Per Share	12,880,000	10,112,088
Nominal Value of Equity Shares	-	-
Diluted Earnings Per Share	27.61	34.40

51 Segmental Information

Segment information is presented in respect of the Company's business segments. Management of the Company has identified portfolio as business segment and the Company's internal reporting structure is also based on portfolio. Performance is measured based on segment profit as management believes that it is most relevant in evaluating the results of segment relative to other entities that operate within these industries.

Segment asset is disclosed below based on total of all asset for each business segment.

The Company operates predominantly in Nepal and accordingly, the Management of the Company is of the view that the financial information by geographical segments of the Company's operation is not necessary to be presented.

Business Segments of the Company's are:

- i) Fire
- ii) Motor
- iii) Marine
- iv) Engineering
- v) Micro
- vi) Aviation
- vii) Cattle and Crop
- viii) Miscellaneous

Continue...



SIDDHARTHA INSURANCE LIMITED
Notes to the Amended Financial Statements
For the Year Ended Ashadh 32, 2019 (For the Year Ended July 16, 2022)

a) Segmental Information for the year ended Ashadh 32, 2019 (July 16, 2022)

Fig. in NPR

Particular	Fire	Motor	Marine	Engineering	Micro	Aviation	Cattle and Crop	Miscellaneous	Inter Segment Elimination	Total
Income:										
Gross Earned Premiums	746,432,685	1,095,427,152	163,588,714.32	164,236,266.80	32,813,316	5,592,649.88	86,157,026.06	183,151,953.74	-	2,477,399,763
Premiums Ceded	(480,335,567)	(321,221,648)	8,239,686	(258,881,011)	(77,022,932)	(215,281,192)	(52,350,024)	(89,497,712)	-	(1,486,350,402)
Inter-Segment Revenue	-	-	-	-	-	-	-	-	-	-
Net Earned Premiums	266,097,117	774,205,504	171,828,400	(94,644,745)	(44,209,616)	(209,688,543)	33,807,002	93,654,242	-	991,049,362
Commission Income	139,619,832	101,524,071	59,247,541	42,097,317	38,844	-	14,512,705	61,308,757	-	418,949,068
Investment Income	38,085,054	55,744,184	6,499,337	4,077,451	1,003,117	4,400	2,258,829	5,735,359	-	113,407,731
Net Gains/ (Losses) on Fair Value Changes	-	-	-	-	-	-	-	-	-	-
Net Realised Gains/ (Losses)	1,035,737	11,650,766	-	-	-	-	-	-	-	15,425,496
Other Income	444,837,741	943,124,525	237,575,278	(48,469,976)	(43,167,655)	(209,684,143)	50,578,536	163,437,351	-	1,538,231,656
Expenses:										
Gross Claims Paid	262,743,602	772,398,702	63,345,980	149,040,217	9,254,843	-	42,512,215	100,330,138	-	1,399,625,697
Claims Ceded	(172,098,770)	(207,530,682)	(55,625,030)	(146,318,306)	(9,225,000)	-	(31,571,379)	(85,794,779)	-	(708,163,945)
Gross Change in Contract Liabilities	89,097,158	(24,916,009)	9,369,317	(11,122,137)	125,041,524	608,320	1,456,789	(17,413,515)	-	172,121,448
Change in Reinsurance Assets	(100,339,666)	55,929,260	(10,103,485)	8,016,236	(125,728,689)	(603,630)	(2,649,453)	16,250,181	-	(159,229,266)
Net Claims Paid	79,402,305	595,881,271	6,986,782	(383,990)	(657,322)	4,690	9,748,172	13,372,027	-	704,353,334
Commission Expenses	10,004,441	10,278,226	1,423,759	4,118,269	5,407	64	3,127,276	3,859,284	-	32,816,726
Service Fees	2,827,681	7,030,772	227,533	98,384	73	23	184,699	206,697	-	10,575,862
Employee Benefits Expenses	80,677,533	107,561,342	19,315,850	16,843,972	13,377	482,908	9,221,051	19,603,427	-	253,719,460
Depreciation and Amortization Expenses	11,187,167	14,915,016	2,678,436	2,335,673	1,855	66,962	1,278,639	2,718,313	-	35,182,061
Impairment Losses	-	-	-	-	-	-	-	-	-	-
Other Expenses	34,818,216	46,420,532	8,336,192	7,269,398	5,773	208,410	3,979,553	8,460,303	-	109,498,377
Finance Cost	-	-	-	-	-	-	-	-	-	-
Total Segmental Expenses	218,917,343	782,087,158	38,968,552	30,281,706	(630,836)	763,057	27,539,390	48,220,050	-	1,146,146,420
Total Segmental Results	225,920,398	161,037,367	198,606,726	(78,751,662)	(42,536,818)	(210,447,199)	23,039,146	115,217,300	-	392,085,237
Segment Assets	539,011,971	359,108,723	256,790,842	271,847,526	568,693,130	3,503,316	49,479,806	126,877,177	-	2,174,312,491
Segment Liabilities	747,584,492	1,016,276,145	291,696,272	284,177,747	568,728,135	3,529,374	61,226,256	144,307,923	-	3,117,526,344

Continue...



SIDDHARTHA INSURANCE LIMITED
Notes to the Amended Financial Statements
For the Year Ended Ashadh 32, 2079 (For the Year Ended July 16, 2022)

b) Segmental Information for the year ended Ashadh 31, 2078 (July 15, 2021)

Fig. in NPR

Particular	Fire	Motor	Marine	Engineering	Micro	Aviation	Cattle and Crop	Miscellaneous	Inter Segment Elimination	Total
Income:										
Gross Earned Premiums	666,064,579	928,761,127	155,346,446	149,415,766	54,215,123	2,215,380	78,124,662	172,709,921	-	2,206,863,005
Premiums Ceded	(426,278,432)	(358,414,165)	(133,804,360)	(144,665,424)	(39,880,286)	(1,132,907)	(60,556,599)	(152,035,644)	-	(1,316,767,816)
Inter-Segment Revenue	-	-	-	-	-	-	-	-	-	-
Net Earned Premiums	239,786,146	570,346,963	21,542,086	4,750,343	14,334,837	1,082,473	17,568,063	20,674,277	-	890,085,188
Commission Income	110,338,208	84,124,604	59,183,128	42,639,239	1,370,755	-	15,032,339	52,338,161	-	365,026,433
Investment Income	35,387,895	58,422,791	5,489,724	3,767,646	-	9,596	2,307,375	5,544,015	-	110,929,042
Net Gains/ (Losses) on Fair Value Changes	-	-	-	-	-	-	-	-	-	-
Net Realised Gains/ (Losses)	-	-	-	-	-	-	-	-	-	-
Other Income	-	10,511,952	-	1,506,739	312,973	-	-	382,628	-	12,714,292
Total Income	385,512,250	723,406,309	86,214,938	52,663,966	16,018,565	1,092,069	34,907,778	78,939,081	-	1,378,754,956
Expenses:										
Gross Claims Paid	140,989,223	537,131,189	64,035,972	56,347,980	372,104,234	-	34,545,669	66,836,436	-	1,271,990,703
Claims Ceded	(75,372,676)	(136,807,020)	(54,838,161)	(53,459,762)	(292,791,339)	-	(27,636,535)	(57,293,730)	-	(698,199,224)
Gross Change in Contract Liabilities	87,586,465	73,605,165	(24,100,230)	96,437,416	441,279,475	586,945	1,822,178	13,177,183	-	690,394,596
Change in Reinsurance Assets	(96,191,911)	(98,947,698)	55,219,668	65,124,151	(57,386,787)	(175,067,515)	(437,783,976)	46,527,923	-	(698,506,145)
Net Claims Paid	57,011,101	374,981,636	40,317,249	164,449,784	463,205,583	(174,480,570)	(429,052,664)	69,247,812	-	565,679,931
Commission Expenses	7,895,150	9,752,322	1,784,930	4,741,498	95,241	5,863	6,042,091	4,625,980	-	34,943,076
Service Fees	2,500,915	5,819,397	190,702	113,445	275,987	1,205	165,473	197,861	-	9,264,985
Employee Benefits Expenses	79,695,088	104,046,013	18,169,467	18,263,335	4,240,068	497,559	9,215,636	19,429,977	-	253,567,143
Depreciation and Amortization Expenses	5,155,347	6,730,570	1,175,354	1,181,426	274,283	32,186	596,145	1,256,894	-	16,402,204
Impairment Losses	-	-	-	-	-	-	-	-	-	-
Other Expenses	35,080,556	45,799,460	7,997,921	8,039,240	1,866,413	219,018	4,056,582	8,552,778	-	111,611,968
Finance Cost	-	-	-	-	-	-	-	-	-	-
Total Expenses	187,338,158	547,129,397	69,635,623	196,788,729	469,957,576	(173,724,739)	(408,976,738)	103,311,303	-	991,459,307
Total Segmental Results	198,174,092	176,276,912	16,579,315	(44,124,762)	(453,939,010)	174,816,808	443,884,516	(24,372,222)	-	387,295,649
Segment Assets	409,672,603	276,956,618	41,169,405	224,899,094	134,456,422	388,015,766	461,847,324	3,765,034	-	1,940,782,265
Segment Liabilities	614,482,036	953,601,249	257,846,912	293,404,810	476,365,193	3,845,486	53,577,337	152,274,073	-	2,805,397,095

Continue...

SIDDHARTHA INSURANCE LIMITED
Notes to the Amended Financial Statements

For the Year Ended Ashadh 32, 2079 (For the Year Ended July 16, 2022)

Fig. in NPR

e) Reconciliation of Segmental Profit with Statement of Profit or Loss

Particulars	Current Year	Previous Year
Segmental Profit	392,085,237	387,295,649
Less: Depreciation and Amortization	3,909,118	1,822,467
Less: Non-cash expenses other than Depreciation and Amortization	(1,558,089)	4,906,970
Less: Unallocable Corporate Expenditures	40,295,996	41,183,641
Add: Unallocable Other Income	169,703,349	158,498,840
Less: Finance Cost	8,097,443	
Profit Before Tax	511,044,118	497,881,411

f) Reconciliation of Assets

Particulars	Current Year	Previous Year
Segment Assets	2,174,312,491	1,940,782,265
Intangible Assets	662,208	680,516
Property, Plant and Equipment	222,828,431	108,727,786
Investment Properties	49,740,684	51,187,431
Deferred Tax Assets	122,305,975	96,411,528
Investments	3,505,461,935	2,968,832,715
Loans	7,301,840	1,539,424
Current Tax Assets (Net)	121,790,251	111,247,586
Other Assets	738,589,862	821,595,413
Total Assets	6,942,993,677	6,101,004,664

g) Reconciliation of Liabilities

Particulars	Current Year	Previous Year
Segment Liabilities	3,117,526,344	2,805,397,095
Provisions	9,550,009	63,398,336
Deferred Tax Liabilities	-	-
Current Tax Liabilities (Net)	-	-
Other Financial Liabilities	170,870,442	146,451,076
Other Liabilities	878,011,429	648,422,726
Total Liabilities	4,175,958,224	3,663,669,233

SIDDHARTHA INSURANCE LIMITED
Notes to the Amended Financial Statements

For the Year Ended Ashadh 32, 2079 (For the Year Ended July 16, 2022)

Fig. in NPR

52 Related Party Disclosure
(a) Identify Related Parties
Holding Company:

N/A

Subsidiaries:

N/A

Associates:

N/A

Fellow Subsidiaries:

N/A

Key Management Personnel:

Name of key management personnel	Designation
Ratan Lal Kedia	Chairperson
Pawan Kumar Agrawal	Director
Rahul Agrawal	Director
Rameshwar Prasad Bashyal	Director
Sumit Kedia	Director
Hasana Sharma	Independent Director
Birendra Bahadur Baidawar Chhetri	CEO

(b) Key Management Personnel Compensation:

Particulars	Current Year	Previous Year
Short-term employee benefits	14,520,845	8,290,727
Post-employment benefits	-	-
Other long-term benefits	-	-
Termination benefits	-	-
Total	14,520,845	8,290,727

Payment to Chief Executive Officer (CEO)

Particulars	Current Year	Previous Year
Annual salary and allowances	8,178,606	5,209,312
Performance based allowances		
i) Employee Bonus	2,029,951	1,575,778
ii) Benefits as per prevailing provisions	1,774,288	1,505,637
iii) Incentives	-	-
Insurance related benefits		
i) Life Insurance	-	-
ii) Accident Insurance	-	-
iii) Health Insurance (including family members)	-	-
Total	11,982,845	8,290,727

Continue...

SIDDHARTHA INSURANCE LIMITED
Notes to the Amended Financial Statements
For the Year Ended Ashadh 32, 2079 (For the Year Ended July 16, 2022)
Fig. in NPR
(c) Related Party Transactions

Particulars	Holding Company	Subsidiaries	Associates	Fellow Subsidiaries	Key Managerial Personnel	Total
Premium Earned						
For The Year Ended Ashadh 31, 2078 (July 15, 2021)	-	-	-	-	-	-
For The Year Ended Ashadh 31, 2077 (July 15, 2020)	-	-	-	-	-	-
Commission Income						
For The Year Ended Ashadh 31, 2078 (July 15, 2021)	-	-	-	-	-	-
For The Year Ended Ashadh 31, 2077 (July 15, 2020)	-	-	-	-	-	-
Rental Income						
For The Year Ended Ashadh 31, 2078 (July 15, 2021)	-	-	-	-	-	-
For The Year Ended Ashadh 31, 2077 (July 15, 2020)	-	-	-	-	-	-
Interest Income						
For The Year Ended Ashadh 31, 2078 (July 15, 2021)	-	-	-	-	-	-
For The Year Ended Ashadh 31, 2077 (July 15, 2020)	-	-	-	-	-	-
Sale of Property, Plant & Equipment						
For The Year Ended Ashadh 31, 2078 (July 15, 2021)	-	-	-	-	-	-
For The Year Ended Ashadh 31, 2077 (July 15, 2020)	-	-	-	-	-	-
Purchase of Property, Plant & Equipment						
For The Year Ended Ashadh 31, 2078 (July 15, 2021)	-	-	-	-	-	-
For The Year Ended Ashadh 31, 2077 (July 15, 2020)	-	-	-	-	-	-
Premium Paid						
For The Year Ended Ashadh 31, 2078 (July 15, 2021)	-	-	-	-	-	-
For The Year Ended Ashadh 31, 2077 (July 15, 2020)	-	-	-	-	-	-
Commission Expenses						
For The Year Ended Ashadh 31, 2078 (July 15, 2021)	-	-	-	-	-	-
For The Year Ended Ashadh 31, 2077 (July 15, 2020)	-	-	-	-	-	-
Dividend						
For The Year Ended Ashadh 31, 2078 (July 15, 2021)	-	-	-	-	-	-
For The Year Ended Ashadh 31, 2077 (July 15, 2020)	-	-	-	-	-	-
Meeting Fees						
For The Year Ended Ashadh 31, 2078 (July 15, 2021)	-	-	-	-	1,350,000	1,350,000
For The Year Ended Ashadh 31, 2077 (July 15, 2020)	-	-	-	-	1,188,000	1,188,000
Allowances to Directors						
For The Year Ended Ashadh 31, 2078 (July 15, 2021)	-	-	-	-	-	-
For The Year Ended Ashadh 31, 2077 (July 15, 2020)	-	-	-	-	-	-
Others (to be specified)						
For The Year Ended Ashadh 31, 2078 (July 15, 2021)	-	-	-	-	-	-
For The Year Ended Ashadh 31, 2077 (July 15, 2020)	-	-	-	-	-	-

SIDDHARTHA INSURANCE LIMITED
Notes to the Amended Financial Statements
For the Year Ended Ashadh 32, 2079 (For the Year Ended July 16, 2022)
Fig. in NPR
(d) Related Party Balances:

Particulars	Holding Company	Subsidiaries	Associates	Fellow Subsidiaries	Key Managerial Personnel	Total
Receivables including Reinsurance Receivables						
As at Ashadh 31,2078 (July 15, 2021)	-	-	-	-	-	-
As at Ashadh 31,2077 (July 15, 2020)	-	-	-	-	-	-
Other Receivables (to be Specified)						
As at Ashadh 31,2078 (July 15, 2021)	-	-	-	-	-	-
As at Ashadh 31,2077 (July 15, 2020)	-	-	-	-	-	-
Payables including Reinsurance Payables						
As at Ashadh 31,2078 (July 15, 2021)	-	-	-	-	-	-
As at Ashadh 31,2077 (July 15, 2020)	-	-	-	-	-	-
Other Payables (to be Specified)						
As at Ashadh 31,2078 (July 15, 2021)	-	-	-	-	-	-
As at Ashadh 31,2077 (July 15, 2020)	-	-	-	-	-	-

53 Leases
(a) Leases as Lessee
(i) Operating Leases:

The company has adopted NFRS 16 "Leases" from FY 2078/79, which has resulted in changes in the accounting policies and adjustments to the amounts recognized in the financial statements. The adoption of this new Standard has resulted in the company recognizing a right-of-use asset and related lease liability in connection with all former operating leases except for those identified as low-value or having a remaining lease term of less than 12 months from the date of initial application. The Company has recognized right of use asset at the date of initial application for leases previously classified as an operating leases applying NAS 17, at an amount equal to the lease liability adjusted for any accrued lease payments that existed at the date of transition.

On transition to NFRS 16, average return on investment of the company at the beginning of the year adjusted with premium that would have been charged by financial institutions, had borrowings been incurred against those investment has been taken as the weighted average incremental borrowing rate applied for computation of lease liabilities recognized under NFRS 16.

Lease Liability

Lease liabilities are presented in the statement of financial position as follows:

Future Minimum Lease Payments	Current Year	Previous Year
Balance at Shrawan 1st, 2078	-	-
Additions during the year	142,078,687	-
Payment of lease for FY 2078/79	23,813,902	-
Interest expenses for FY 2078/79	8,097,443	-
Balance at Ashad 32nd, 2079	126,362,228	-

Amount recognized in the statement of profit or loss:

Future Minimum Lease Payments	Current Year	Previous Year
Interest expenses on lease liabilities	8,097,443	-
Depreciation of ROU Assets	21,799,297	-
Expenses relating to short-term leases	-	-
Expenses relating to leases of low-value assets, excluding short-term leases of low-value assets	-	-

Continue...

SIDDHARTHA INSURANCE LIMITED
Notes to the Amended Financial Statements

For the Year Ended Ashadh 32, 2079 (For the Year Ended July 16, 2022)

Fig. in NPR

Amount recognized in the statement of cash flows:

Total cash outflow for leases	23,813,902
-------------------------------	-------------------

(ii) Finance Lease:

The Company has not holds assets under finance leases. Future minimum lease payments and lease liability at the end of the year is given below:

Future Minimum Lease Payments	Current Year	Previous Year
i) Not Later than 1 year	-	-
ii) Later than 1 year and not later than 5 years	-	-
iii) Later than 5 years	-	-
Total Future Minimum Lease Payments	-	-
Less: Effect of Discounting	-	-
Finance lease liability recognised	-	-

(b) Leases as Lessor
(i) Operating Lease:

The Company has leased out certain office spaces that are renewable on a periodic basis. Rental income received during the year in respect of operating lease is NPR 99,69,507.30 (Ashadh 31, 2078/ July 15, 2021: 10,689,661.91). Ground, first, second and third floor of the company building located at Kathmandu Metropolitan city -11 has been provided under operating lease .

Disclosure in respect of Non-cancellable lease is as given below

Future Minimum Lease Payments	Current Year	Previous Year
i) Not Later than 1 year	1,645,744	720,155
ii) Later than 1 year and not later than 5 years	8,000,041	8,674,619
iii) Later than 5 years	323,722	1,294,889

(ii) Finance Lease:

The Company has not given assets under finance leases. At the year end receivables under finance lease agreements fall due as follows:

Particulars	Current Year			Previous Year		
	Gross Investment	Unearned Finance Income	Net Investment	Gross Investment	Unearned Finance Income	Net Investment
i) Not Later than 1 year	-	-	-	-	-	-
ii) Later than 1 year and not later than 5 years	-	-	-	-	-	-
iii) Later than 5 years	-	-	-	-	-	-
Total	-	-	-	-	-	-

SIDDHARTHA INSURANCE LIMITED
Notes to the Amended Financial Statements

For the Year Ended Ashadh 32, 2079 (For the Year Ended July 16, 2022)

Fig. in NPR

54 Capital Commitments

Estimated amount of contracts remaining to be executed and not provided for

Particulars	Current Year	Previous Year
Intangible Assets	-	-
Property, Plant and Equipment	-	-
Investment Properties	-	-
Total	-	-

The company has no Capital commitments for the year ended Ashad 32, 2079

55 Contingent Liabilities

The company has no Contingent liabilities for the year ended Ashad 32, 2079

Particulars	Current Year	Previous Year
Claims against Company not acknowledged as debts	-	-
a) Income Tax	-	-
b) Indirect Taxes	-	-
c) Other (to be Specified)	-	-
Total	-	-

56 Events occurring after Balance Sheet
57 Assets Pledged as Security (only if pledged)

The carrying amount of assets pledged as security are:

Particulars	Current Year	Previous Year
Reinsurance Receivables	-	-
Investments in equity	-	-
Fixed Deposits	-	-
Property, plant and equipment	-	-
Others (to be Specified)	-	-
Total	-	-

58 Miscellaneous

- (i) All amounts are in Nepalese Rupees unless otherwise stated.
- (ii) All figures are in the Nearest Rupee & Rounded off.

59 Others
Adjustments to comparative period data

Comparative figures for following items have been recognized in equity to improve the presentation of financial statements pursuant to relevant accounting standards:

SIDDHARTHA INSURANCE LIMITED
Annexure II

Minimum Disclosure in Management Report
For the Year ended Ashadh 2079 (16th July, 2022)

A. Information Related to Non-life Insurer

1. Date of Establishment:

Siddhartha Insurance Limited (herein after called “Company”) is incorporated as Public limited Company on Ashadh 07, 2058 under the Company Act, 2053.

2. Insurer License Date:

The Company has obtained license (16/062) on Chaitra 23, 2062 under section 10(3) of Insurance Act, 2049 and Rule 8(2) of Insurance Regulations, 2049 in order to carry Non-life Insurance business.

3. Insurance Business Type and Nature:

The company as licensed issues non-life insurance contracts such as Property, Marine, Motor, Engineering, Aviation, Cattle & Agriculture, Miscellaneous and micro insurance policies.

4. Date of Commencement of Business:

The date of commencement of business is Chaitra 23, 2062.

B. Insurer’s Board of Directors shall approve following matters:

1. Validity of License issued by Beema Samiti to carry insurance business:

The license issued by Beema Samiti under section 10(3) of Insurance Act, 2049 and Rule 8(2) of Insurance Regulations, 2049 has validity till Chaitra end 2078.

2. Tax, Service Charge, Fine and Penalties to be paid under law & regulation whether paid or not:

All the tax, Service Charge, Fine and Penalties are paid.

3. Share Structure of the Insurer, changes if any in line with prevailing laws & regulation:

The share structure of the insurer on the basis of ownership is given as under.

Shareholder	As at 16 th , July 2022	
	No of Equity Shares	% of Share
Promoter	6,568,800	51
General Public	6,311,200	49
Total	12,880,000	100

4. Whether Solvency Ratio as prescribed by Beema Samiti is maintained or not:

The Solvency Ratio of the company as at 16th July, 2022 is 1.89. It is maintained as prescribed by Beema Samiti.

5. a) Statement regarding assets that financial amount contained in SOFP are not overstated than it’s fair value:

The financial amount of the assets contained in SOFP is stated as per their fair value and thus it is not overstated.

b) Measurement basis of the assets recognized in financial statements:

The financial statements have been prepared on historical cost basis except for the following items in the financial statements:

- The liability for defined benefit obligations is recognized at the present value of the defined benefit obligation less the net total of the plan assets, plus unrecognized actuarial gains, less unrecognized past service cost and unrecognized actuarial losses.
- Financial Instruments are measured at fair value through Other Comprehensive Income.
- Insurance Contract Liabilities which are required to be determined using actuarial valuation for Liability Adequacy Test (LAT)

6. Declaration on Investment made by insurer that are in line with prevailing laws.

Investment is made in line with the prevailing laws (Investment Directive 2075) and Investment in equity/units of mutual fund are market to market which is illustrated as under.

Investment Sector	Amount (NRs)	% of Investment Based on Technical Reserve of 2078.79
Investment in Bonds issued by Government of Nepal or Nepal Rastra Bank (NRB) or Bond Guaranteed by Government of Nepal	-	-
Fixed Deposits with A class Commercial Banks	2,431,804,000	85
Fixed Deposits with Nepal Infrastructure Development Bank Limited	-	-
Ordinary Shares of Public Limited Company	113,761,431	4
Publicly Listed Secured Debentures	294,195,000	10
Investment in Citizen Units of CIT or Mutual Fund	19,141,943	1
Fixed Deposits with Development Banks	416,500,000	15
Fixed Deposit with Finance Companies	106,000,000	4
Other Investment (specify)	-	-
Promoter Share of Nepal Re Insurance Co. Limited	161,816,800	6
Insurance Institute of Nepal	1,195,000	0
Total Investment	3,544,414,173	-

7. Number of Claims settled within the year and outstanding claim number and time frame to settle the outstanding claim:

The Total Number of Claim settled in the financial year 2078.79(2021.22) is 10,141 and the outstanding number of claims is 8,953. The outstanding claim shall be settled in the next financial year.

8. Declaration on compliance with the provisions of Insurance Act, 2049 and Insurance Regulation 2049, Companies Act, 2063, NFRs and other prevailing laws and regulation to which insurer shall adhere to and any non-compliance with reasons thereof:

All the provisions of Insurance Act, 2049 and Insurance Regulation 2049, Companies Act, 2063, NFRs and other prevailing laws and regulation has been complied.

9. Declaration that the appropriate accounting policy has been consistently applied:

The company has applied appropriate accounting policy consistently in preparation of financial statement that provides relevant and reliable information.

10. Declaration on Financial Statements as at Reporting Date that the Insurer's financial position and financial performance are presented true and fairly:

Financial Statements are prepared truly and fairly in accordance with the accounting standard and that it depicts true and fair view of financial position and performance of the company.

11. Declaration that Board of Directors have implemented adequate and appropriate provisions to safeguard the assets and for identification and mitigation against losses due to fraud, embezzlement and irregularities.

Board of Directors have implemented adequate and appropriate provisions to safeguard the assets and for identification and mitigation against losses due to fraud, embezzlement and irregularities.



12. Declaration that financial statement has been prepared on going concern basis:

Financial Statements have been prepared on going concern basis. The Management of the company has neither any intention nor any necessity to liquidate the company or cease the operation of the company for foreseeable future.

13. Declaration that the internal Control system is commensurate with the size, nature and volume of the Insurer's business:

The internal Control system is commensurate with the size, nature and volume of the Insurer's business.

14. Declaration that the insurer has not conducted any transaction contrary to Insurance Act, 2049, Companies Act, 2063, related regulations and directions with any person, firm, company and insurer's director or with any entity in which insurer's director has interest:

None of the transaction are conducted contrary to Insurance Act, 2049, Companies Act, 2063, related regulations and directions with any person, firm, company and insurer's director or with any entity in which insurer's director has interest.

15. Disclosure on any penalties levied by Beema Samiti for the particular financial year:

None

16. Other disclosure which is deemed appropriate by Management:

None

SIDDHARTHA INSURANCE LIMITED
Annexure III
Major Financial Indicator

S.N.	Particular	Indicators	Fiscal Year				
			2021.22	2020.21	2019.20	2018.19	2017.18
1	Net worth	NRs.	2,767,035,452.96	2,437,335,431.12	2,153,745,570.36	1,834,515,828.00	1,339,042,173.00
2	Number of Shares	Number	12,880,000.00	11,200,000.00	10,000,000.00	10,000,000.00	6,414,210.00
3	Book value per shares	NRs.	214.83	217.62	215.37	183.45	208.76
4	Net Profit	NRs.	355,670,475.42	347,825,297.16	335,969,385.54	249,376,946.00	287,696,389.00
5	Earning per Shares (EPS)	NRs.	27.61	34.40	33.6	29.58	49.29
6	Dividend per Shares (DPS)	NRs.	27.61	34.40	3	-	-
7	Market Price per Shares (MPPS)	NRs.	543.70	1,058.00	580	455	690
8	Price Earning Ratio	Ratio	19.69	30.76	17.26	15.38	14.00
9	Return on Equity	%	4.75	5.81	7.74	1.19	(13.95)
10	Return on Investment	%	8.52	13.54	9.25	9.82	10.15
11	Loss Ratio {(Claim Paid + change in reserve)/ (Net Written Premium)}	%	71.07	63.55	58.68	83.74	62.53
12	Expense Ratio (Underwriting Expense including Commission/Net Written Premium)	%	2.88	9.61	12.43	(1.29)	3.05
11	Combined Ratio (Loss Ratio + Expense Ratio)	%	73.95	73.16	71.11	82.45	65.58
13	Net Insurance Premium/ Gross Insurance Premium	%	40.00	40.33	33.34	45.25	49.54
14	Net Profit/ Gross Insurance Premium	%	14.36	15.76	13.29	13.39	16.08
15	Gross Insurance Premium/ Total Assets	%	35.68	36.17	51.47	42.27	51.79
16	Investment & loan income/ Total investment & loan amount	%	7.85	7.62	8.9	8.7	9.1
17	Reinsurance commission/ Gross Reinsurance Premium	%	28.15	27.72	19.54	32.67	26.77
18	Management expenses/ Gross Insurance Premium	%	16.29	18.41	15.03	19.79	18.39
19	Agent Related Expenses/ Gross Insurance Premium	%	1.20	1.53	1.81	2.37	2.38
20	Number of Agents	Numbers	197	148	211	153.00	167.00
21	Number of Branch and Sub-Branch	Numbers	94	80	79	76.00	55.00
22	Employee expenses/ Management expenses	%	69.85	69.48	69.69	49.15	51.75
23	Employee expenses/ Employee numbers	NRs.	667,888.55	871,418.07	749,913.29	586,213.13	675,816.79
24	Outstanding Claim Expenses/ Claim Paid	%	10.85	53.23	71.95	59.00	62.31
25	Outstanding Claim Expenses/ Number of Claim Paid	%	14,978.58	64,440.94	95,770.83	90,188.30	103,277.77
26	Total Number of Existing Insurance Policies	NRs.	260,447.00	246,058.00	162,520.00	158,704.00	145,620.00
27	Renewed Insurance Policy/ Total Insurance Policies last year	%	19.92	24.70	25.39	19.34	25.54
28	Number of Claim Insurance Policies/ Total Number of Policy Outstanding	%	7.33	7.57	6.59	4.79	4.04
29	Technical Provisions/ Total Equity	%	34.09	35.47	91.11	100.71	51.03
30	Gross Premium/ Owner Equity	%	89.53	90.54	117.37	101.51	133.63
31	Net Premium/ Equity	%	35.82	36.52	39.13	45.93	66.19
32	Insurable Debt/ Total Equity	%	8.65	8.90	15.82	21.35	17.78
33	Net Premium Growth Rate	%	11.34	5.61	0.9	-4.94	2.56
34	Change in Gross Written Premium	%	110.93	117.18	136.29	104.07	83.98
35	Cession Ratio	%	60.00	59.67	66.66	45.25	49.54
36	Net Technical Reserve/ Average of Net Claim Paid for Last 3 Years	%	67.59	124.80	73.88	160.25	174.6
37	Liquidity Ratio	%	291.23	342.07	337.76	98.34	220.88
38	Affiliate Ratio	%	-	-	-	-	-
39	(Unquoted Equities + Debtors)/ Net Total Assets	%	7.15	8.09	11.28	13.35	11.47
40	Solvency Margin	%	1.89	4.43	3.94	2.43	1.95
41	Change in Equity	%	13.53	13.17	17.4	37	25.61



SIDDHARTHA INSURANCE LIMITED
Annexure IV

Details of Insured Amount

S.N.	Insurance Type	Existing Insurance Policies Numbers		Insured Amount against Existing Insurance Policies		Insured Risk Ceded to Re-Insurer		Net Insured Risk Retained by Insurer	
		Current Year	Previous Year	Current Year	Previous Year	Current Year	Previous Year	Current Year	Previous Year
1	Fire	48,891	48,459	414,873,895	381,710,630	199,461,771	182,003,331	215,412,124	199,707,299
2	Motor	174,559	160,491	65,317,956	57,604,527	13,437,897	11,674,051	51,880,060	45,930,476
3	Marine	17,071	16,464	117,584,732	102,810,576	104,301,125	91,133,045	13,283,608	11,677,532
4	Engineering	2,150	1,989	27,182,504	35,084,010	27,128,757	33,079,611	53,747	2,004,399
5	Micro	87	5,713	125,400	6,166,800	121,960	5,916,488	3,440	250,312
6	Aviation	3	9	-	2,837,259	-	2,825,003	-	12,256
7	Cattle and Crop	5,167	4,996	2,280,654	1,928,790	1,824,523	1,543,032	456,131	385,768
8	Miscellaneous	12,519	7,937	169,076,560	235,003,722	158,739,478	222,285,046	10,337,082	12,718,676
	Total	260,447	246,058	796,441,702	823,146,313	505,015,511	550,459,606	291,426,192	272,686,707

सिद्धार्थ इन्स्योरेन्स लिमिटेडका शेयरधनी महानुभावहरू समक्ष
लेखापरीक्षकको प्रतिवेदन (संशोधित)
वित्तीय विवरण उपरको प्रतिवेदन

लेखापरीक्षकको राय

हामीले सिद्धार्थ इन्स्योरेन्स लिमिटेडको यसैसाथ संलग्न आषाढ ३२, २०७९ (१६ जुलाई २०२२) को संशोधित वासलात, सोहि मितिमा समाप्त वर्षको संशोधित नाफा नोक्सान हिसाब, संशोधित इक्वीटीमा भएको परिवर्तनको विवरण र संशोधित नगद प्रवाह विवरण एवं संशोधित प्रमुख लेखा नीतिहरू तथा लेखासम्बन्धि टिप्पणीहरूको लेखापरीक्षण गरेका छौं।

हाम्रो रायमा सिद्धार्थ इन्स्योरेन्स लिमिटेडको संशोधित वित्तीय विवरणहरूले आषाढ ३२, २०७९ (१६ जुलाई २०२२) को आर्थिक अवस्था तथा उक्त अवधिको नाफा र नगद प्रवाहको नेपाल बीमा प्राधिकरणद्वारा निर्धारित ढाँचा अनुरूप यथार्थ चित्रण गर्दछ।

लेखापरीक्षकको रायका आधारहरू

हामीले नेपाल लेखापरीक्षणमान तथा बिमा ऐनको दफा २५ को आधारमा लेखापरीक्षण कार्य सम्पादन गर्यौं। ती मानहरू अनुरूपको हाम्रो दीयत्व 'वित्तीय विवरणको लेखापरीक्षण प्रतिलेखापरीक्षकको उत्तरदायित्व' खण्डमा उल्लेख गरिएको छ। हामी कम्पनीबाट 'ICAN's Handbook of Code of Ethics for Professional Accountants' र नेपालमा वित्तीय विवरणको लेखापरीक्षण संग सम्बन्धित अन्य आचार संहिता अनुसार स्वतन्त्र छौं र उक्त व्यवस्था तथा 'ICAN's Handbook of Code of Ethics for Professional Accountants' अनुसार हामीले हाम्रो उत्तरदायित्व निर्वाह गरेका छौं। हामीले व्यक्त गर्ने रायको लागि हाम्रो लेखापरीक्षणले यथोचित आधार प्रदान गरेकोमा हामी विश्वस्त छौं।

ध्यानाकर्षण हुनुपर्ने कुरा - संशोधन को आधार

हामीले २९ कार्तिक २०७९ मा जारी गरेको लेखापरीक्षणको प्रतिवेदन पश्चात नेपाल बिमा प्राधिकरणको निर्देशन अनुरूप व्यवस्थापनले संलग्न संशोधित वित्तीय विवरण तयार गरेको छ। उक्त संशोधित वित्तीय विवरणको अनुसूची १४ तथा २३क मा प्रस्तावित बोनस तथा नगद लाभांशमा भएको परिवर्तन र सोको कारणले वासलात, नाफा नोक्सान हिसाब, इक्वीटीमा भएको परिवर्तनको विवरणमा भएको परिवर्तन प्रति ध्यानाकर्षण गराउन चाहन्छौं। उक्त संशोधित वित्तीय विवरणको हाम्रो लेखापरीक्षण कार्यविधि नेपाल बिमा प्राधिकरणको निर्देशन अनुसार वित्तीय सुचना संशोधन गर्ने हदसम्म मात्र सिमित छ। यि कुराले संशोधित वित्तीय विवरण प्रतिको हाम्रो रायमा कुनै असर पारेको छैन।

ध्यानाकर्षण हुनुपर्ने कुरा - लेखाङ्कनको आधार तथा वितरण तथा प्रयोगमा प्रतिबन्ध

हाम्रो रायलाई यथावत राखी हामी वित्तीय विवरणको लेखा सम्बन्धी प्रमुख लेखा नितिको बुँदा १ मा ध्यानाकर्षण गर्न चाहन्छौं जसले लेखाङ्कनको आधारको बारेमा बयान गर्दछ। यस वित्तीय विवरणहरू नेपाल बिमा प्राधिकरण द्वारा निर्धारित ढाचामा तयार गरिएको छ। यी वित्तीय विवरणहरू कम्पनी तथा नेपाल बीमा प्राधिकरणको प्रयोजनको लागि मात्र तयार गरिएको हो। तसर्थ कम्पनी तथा नेपाल बिमा प्राधिकरण बाहेक अन्य पक्षहरूले वितरण तथा प्रयोग गर्नुहुँदैन। माथि उल्लेखित कारणले यी वित्तीय विवरणहरू अन्य प्रयोजनको लागि उपयुक्त नहुन सक्छ। यि कुराले वित्तीय विवरण प्रतिको हाम्रो रायमा कुनै असर पारेको छैन।

लेखापरीक्षणको मुख्य विषय (Key Audit Matters)

लेखापरीक्षणको मुख्य विषय (Key Audit Matters) हरू त्यस्ता विषयहरू हुन, जुन, हाम्रो ठहरमा, कम्पनीको यस आवकको लेखापरीक्षणको सन्दर्भमा सबभन्दा बढि अर्थपूर्ण रहेका थिए। त्यस्ता विषयहरूलाई वित्तीय विवरणहरूको लेखापरीक्षणको सन्दर्भमा तथा वित्तीय विवरणहरू उपर हाम्रो राय बनाउने क्रममा सम्बोधन गरिएको छ र यी विषयहरूमा हामी छुट्टै राय प्रदान गर्दैनौं। हामीले निम्न विषयहरूलाई हाम्रो प्रतिवेदनमा उल्लेख गर्नुपर्ने लेखापरीक्षणको मुख्य विषयको रूपमा निर्धारण गरेका छौं।





क्र.सं	लेखापरीक्षणको मुख्य विषय	लेखापरीक्षकको प्रतिक्रिया
१.	<p>आम्दानीको पहिचान तथा लेखांकन (खुद बीमा शुल्क आम्दानी) कुल बीमा शुल्कबाट पुनर्बीमा गरे बापतको बीमा शुल्क घटाइ कम्पनीले खुद बीमा शुल्क आम्दानी लेखाङ्कन गर्दछ। प्रत्यक्ष बीमा शुल्क भन्नाले कम्पनीले आर्थिक वर्षभरी बीमाको करार बापत प्राप्त बीमा शुल्क बुझिन्छ। बीमाको करार बापत नगद प्राप्त भए पश्चात र करार सुरु भए पछि मात्र बीमा शुल्कलाई लेखाङ्कन गरिन्छ।</p> <p>आम्दानीको पहिचान तथा लेखांकनमा गल्ती हुँदा कम्पनीको वित्तीय अवस्थाको यथार्थ चित्रण नहुने हुँदा यसलाई लेखापरीक्षणको मुख्य विषय (Key Audit Matter) को रूपमा लिइएको छ।</p>	<p>खुद बीमाशुल्क आम्दानीको परिक्षण प्रक्रियाको सम्बन्धमा हाम्रो लेखापरीक्षण पद्धति निम्न अनुसार रहेको छ :</p> <ul style="list-style-type: none"> बीमा शुल्कको संकलन तथा आम्दानीको लेखाङ्कनको सन्दर्भमा कम्पनीको नियन्त्रण प्रणाली तथा सोको प्रभावकारीताबारेको अध्ययन तथा परीक्षण। आर्थिक वर्षको अन्तमा, बीमाशुल्क संकलन नगरिएको तथा आम्दानी लेखांकन नगरिएको कुनै पनि बीमालेखहरू नरहेको कुराको नमुना परिक्षण। <p>कम्प्युटर प्रणालीमा बीमा शुल्क संकलन जनाइएको मितिलाई Time Stamp संग नमुनाको आधारमा भिडाएर सहि आर्थिक वर्षमा लेखाङ्कन गरिएको कुराको यकिन।</p>
२.	<p>भुक्तानी हुन बाँकी दावी बापत व्यवस्था बीमकले प्रत्येक आर्थिक वर्ष समाप्त हुनुअघि दावी भुक्तानी बापत बाँकी रकमको एक सय पन्ध्र प्रतिशत रकम भुक्तानी हुन बाँकी दावी बापत व्यवस्था गर्दछ।</p> <p>भुक्तानी हुन बाँकी दावी बापत व्यवस्थाको लेखांकनमा गल्ती हुँदा कम्पनीको वित्तीय अवस्थाको यथार्थ चित्रण नहुने हुँदा तथा गणनाको जटिलताको आधारमा यसलाई लेखापरीक्षणको मुख्य विषय (Key Audit Matter) को रूपमा लिइएको छ।</p>	<p>भुक्तानी हुन बाँकी दावी बापत व्यवस्था परीक्षणको सम्बन्धमा हाम्रो लेखापरीक्षण पद्धति निम्न अनुसार रहेको छ:</p> <ul style="list-style-type: none"> बीमा दावीको अभिलेखिकरण तथा भुक्तानी प्रक्रियाको परीक्षण। आ.व. को अन्तमा रहेको भुक्तानी हुन बाँकी दावीको पुर्णता को Claim Department को रेकर्ड तथा लेखाप्रणालीको रेकर्डको आधारमा रुजु तथा परीक्षण।
३.	<p>सूचना प्रविधि नियन्त्रण प्रणाली करोबारको लेखाङ्कन तथा हिसाब, व्यवस्थापन तथा विभिन्न सम्बद्ध निकायहरूलाई आवश्यक प्रतिवेदनहरू बनाउनको लागि आवश्यक नियन्त्रण प्रणाली कम्पनीको महत्वपूर्ण प्रक्रिया हो। त्यस्ता प्रतिवेदनहरू कम्पनीको सफ्टवेयरको प्रभावकारीतामा निर्भर रहन्छ।</p> <p>कुनै पनि नियन्त्रण असफलता, validation failures, गलत तथ्यांकको प्रविष्टि तथा तथ्यांकको गलत extraction ले गर्दा व्यवस्थापन, शेयरधनी र नियामकर्ताहरू लाई को गलत रिपोर्टिंग हुन सक्ने भएको कारण हामीले यसलाई हाम्रो लेखापरीक्षणको मुख्य विषय (Key Audit Matter) मानिएको छ।</p>	<p>कम्पनीको सूचना प्रविधि सम्बन्धी हाम्रो लेखापरीक्षण पद्धती कम्पनीको सूचना प्रविधि निति तथा असल अभ्यासहरूमा आधारित छ, जुन निम्न अनुसार रहेको छ :</p> <ul style="list-style-type: none"> कम्पनीद्वारा अपनाइएको Coding प्रणाली को बुझाइ। कम्पनीको सूचना प्रविधि प्रणाली मा तथ्यांकको प्रविष्टि तथा सोको आधारमा वित्तीय जानकारीको extraction बारेको बुझाइ। कम्पनीको नियम नीतिमा कुनै परिवर्तन हुँदा प्रयोगकर्ताका आवश्यकताहरूको परिक्षण। <p>प्रणालीबाट स्वचालित रूपमा प्राप्त प्रतिवेदन लाई नमुना छनौटको आधारमा जांच गर्ने। बिमा व्यवसायबाट आर्जन गरिएको बिमा शुल्क आम्दानी/खर्च तथा दावी भुक्तानीको हिसाब प्रमाणीकरण को लागि हामीले कम्पनीको सफ्टवेयरको नमुनाको आधारमा परीक्षण।</p>

अन्य आवश्यक कुरा

कम्पनीले नेपाल वित्तीय प्रतिवेदन मान अनुसार अर्को वित्तीय विवरणहरू तयार गरेको छ, जसमा हामीले मिति २०७९/०९/०७ गते छुट्टै लेखापरीक्षण प्रतिवेदन पेश गरेका छौं।

वित्तीय विवरण प्रति व्यवस्थापनको उत्तरदायित्व

नेपाल बिमा प्राधिकरणद्वारा निर्धारित ढाँचामा वित्तीय विवरण तयार गर्ने उत्तरदायित्व कम्पनी व्यवस्थापनको हुने। साथै वित्तीय विवरणहरू वित्तीय विवरणहरू गहन रूपले गलत प्रदर्शन हुनबाट बञ्चित छन् भन्ने विश्वस्त हुनको लागि आवश्यक पनि आन्तरिक नियन्त्रण प्रणाली स्थापना गर्नको लागि पनि व्यवस्थापन जिम्मेवार हुन्छ।



वित्तीय विवरणहरू तयार गर्दा व्यवस्थापनले कम्पनिको अविच्छिन्न व्यवसाय गर्न सक्ने अवस्थाको आंकलन गर्नुपर्दछ र सो सम्बन्धि आवश्यक कुराहरूको खुलासा (Disclosure) गर्नुपर्दछ साथै व्यवस्थापनले कम्पनिलाई लिक्विडेट गर्न वा संचालन बन्द गर्ने नियत भएको वा सो बाहेकको कुनै यथार्थपरक विकल्प नभएको अवस्थामा बाहेक “Going Concern” लाई लेखापरिक्षणको आधारको रूपमा प्रयोग गर्नुपर्दछ ।

कम्पनीको प्रशासन/नियन्त्रण को लागि उत्तरदायि पक्षले कम्पनीको वित्तीय सम्प्रेषण प्रकृत्यालाई निरिक्षण गर्नुपर्दछ ।

वित्तीय विवरणको लेखापरिक्षण प्रति लेखापरीक्षकको उत्तरदायित्व

हाम्रो उद्देश्य वित्तीय विवरणहरू गल्ती वा जालसाँजीको कारणले गहन रूपले गलत प्रदर्शन हुनबाट बञ्चित छन् भन्ने कुराको सम्बन्धमा उचित आश्वासन (Reasonable assurance) प्राप्त गर्ने र हाम्रो राय संलग्न भएको प्रतिवेदन पेश गर्नु हो ।

उचित आश्वासन (Reasonable assurance) भनेको उच्च स्तरको आश्वासन भएपनि नेपाल लेखापरीक्षणमानको आधारमा गरिएको लेखापरीक्षणले सम्पूर्ण गलत विवरण (misstatements) पत्ता लगाउंछ भन्ने प्रत्याभूति होइन । गलत विवरण गल्ती वा जालसाँजीको कारणले हुनसक्छ र यदि यस्ता गलत विवरणले वित्तीय विवरणको प्रयोगकर्ताहरूको आर्थिक निर्णयहरू प्रभावित गर्न सक्छन भने त्यस्ता गलत विवरणलाई गहन रूपको गलत विवरण (material misstatements) मानिन्छ ।

नेपाल लेखापरीक्षणमान अनुसार को लेखापरीक्षणको सिलसिलामा हामीले आवश्यक व्यवसायिक निर्णय गर्नुका साथै व्यवसायिक शंका को प्रयोग गर्दछौं । साथै हामीले

- वित्तीय विवरणहरू गल्ती वा जालसाँजीको कारण गहन रूपले गलत प्रदर्शन हुन सक्ने जोखिम विश्लेषण गरी आवश्यक लेखापरिक्षण विधिहरू अवलम्बन गर्दै हाम्रो रायको लागि यथोचित आधार प्रदान गर्नको लागि पर्याप्त र उपयुक्त प्रमाण संकलन गर्दछौं । जालसाँजीका कारणबाट हुने गलत विवरण, गल्तीका कारण उत्पन्न हुने गलत विवरण को तुलनामा पत्ता लगाउन गाह्रो हुन्छ ।
- लेखापरीक्षणसँग सम्बन्धित कम्पनीको आन्तरिक नियन्त्रण प्रणालीको बारेमा जानकारी प्राप्त गरी आवश्यक लेखापरीक्षण विधि तर्जुमा गर्दछौं । तर आन्तरिक नियन्त्रण प्रणालीको परिक्षणको उद्देश्य सो प्रणालीको प्रभावकारीताको विषयमा राय प्रदान गर्नु होइन ।
- प्राप्त प्रमाणहरूको आधारमा व्यवस्थापनद्वारा लेखापरीक्षणको आधारको रूपमा प्रयोग गरेको “Going Concern” अवधारणा (Assumption) को उपयुक्तताको बारेमा निर्णय गर्दछौं । यदि प्राप्त प्रमाणको आधारमा कम्पनीको “Going Concern” को बारेमा गहन रूपमा अनिश्चितता रहेको देखिएमा सोको बारेमा लेखापरिक्षण प्रतिवेदनमा खुलासा गर्ने वा सो खुलासा अपर्याप्त भएमा परिमार्जित राय प्रदान गर्दछौं ।
- व्यवस्थापनले अवलम्बन गरेका लेखा सिद्धान्त तथा महत्वपूर्ण अनुमानहरू एवम वित्तीय विवरणको प्रस्तुतिको समग्र स्थितिको मुल्याङ्कन गर्दछौं ।

हामीले अन्य आवश्यक कुराहरूको अतिरिक्त लेखापरिक्षणका क्षेत्र, समयतालिका र लेखापरिक्षणका महत्वपूर्ण निष्कर्षहरू साथै लेखापरीक्षणको सिलसिलामा पत्ता लागेका आन्तरिक नियन्त्रण प्रणालीमा रहेका महत्वपूर्ण कमजोरीहरू कम्पनीको को प्रशासन/नियन्त्रण का लागि उत्तरदायि पक्षहरूलाई जानकारी गराउँदछौं ।

साथै हामी कम्पनीको लेखापरिक्षणको सिलसिलामा आवश्यक आचार संहिता पालना गरेको घोषणा लगायत हाम्रो व्यवसायिक स्वतन्त्रतामा प्रभाव पार्नसक्ने विषय तथा सोको विषयमा हामीले चालेका कदमबारेमा कम्पनीको प्रशासन/नियन्त्रण का लागि उत्तरदायि पक्षहरूलाई जानकारी गराउँदछौं ।

हामीले कम्पनीको प्रशासन/नियन्त्रण का लागि उत्तरदायि पक्षहरूलाई जानकारी गराएका विषयहरू मध्य त्यस्ता विषयहरूको ठहर गर्दछौं जुन यस आ.व.को वित्तीय विवरणको लेखापरीक्षणको सन्दर्भमा अर्थपूर्ण रहेका थिए र सो कारणले लेखापरिक्षणको मुख्य विषय (Key Audit Matters) मानिएका छन् । हामी त्यस्ता विषयहरूलाई, कानुनी रूपमा सो विषय सार्वजनिक गर्न बन्देश रहेको अथवा अपवाद अवस्थामा त्यस्ता विषयहरूलाई सार्वजनिक गर्दा पर्नजाने नकारात्मक असर वा विषयहरूलाई सार्वजनिक गर्दा हुने सार्वजनिक फाइदाको तुलनामा धेरै हुने भन्ने हामीले निर्धारण गरेको अवस्थामा बाहेक, हाम्रो प्रतिवेदनमा उल्लेख गर्दछौं ।



बीमा ऐन २०७५, नेपाल बीमा प्राधिकरणको निर्देशन तथा कम्पनी ऐन, २०६३ ले तोकेको कुराहरू उपरको प्रतिवेदन

हामीले लेखापरीक्षणको सिलसिलामा आवश्यक ठानि सोधनी तथा कैफियत तलब गरेको कुराहरूको जवाफ एवं स्पष्टिकरण सन्तोषजनक पायौं । कम्पनीको शाखा कार्यालयहरूबाट प्राप्त विवरणहरू स्वतन्त्र रूपमा लेखापरीक्षण नगरिएको भएता पनि लेखापरीक्षणको लागि पर्याप्त भएको पायौं । वासलात, नाफा नोक्सान हिसाव तथा नगद प्रवाह विवरण सहितको आर्थिक विवरण नेपाल बिमा प्राधिकरणले तोकेको ढाँचा र तरिका अनुसार तैयार गरिएका छन् र कम्पनीले राखेको लेखा संग दुरुस्त रहेका छन् तथा कम्पनीको हिसाव किताबहरू प्रचलित कानून बमोजिम ठीकसंग राखिएका छन् ।

लेखापरीक्षणको सिलसिलामा पाएसम्मको सूचना तथा स्पष्टिकरणको आधारमा कम्पनीले बिमा कोष, अनिवार्य जगेडा कोष तथा त्यस्तै प्रकृतिका अन्य कोष वापत नेपाल बिमा प्राधिकरणले तोकेको रकम छुट्याएको, कारोबार संतोषप्रद संचालन भएको, बीमकले लिएको दिर्घकालिन दायित्वको अनुपातमा त्यस्तो जायजेथाबाट त्यस्तो दायित्व निर्वाह गर्न सक्षम रहेको तथा कम्पनीका कारोबारहरू आफ्नो अख्तियार भित्र र नेपाल बिमा प्राधिकरणको निर्देशन बमोजिम संचालन गरेको पाइयो । कम्पनीले बीमित तथा लगानीकर्ताहरूको हित विपरित हुने कुनै काम गरेको तथा इजाजतप्राप्त बीमा व्यवसाय बाहेक अन्य कुनै बीमा व्यवसाय वा कारोबार गरेको वा इजाजतप्राप्त बाहेकका बीमालेख जारी गरेको पाइएन । साथै, कुनै किसिमको लेखा सम्बन्धी जालसाजी गरिएको तथा संचालक समिति वा कुनै संचालक वा कुनै पदाधिकारीले कानूनी व्यवस्थाहरू विपरित वा अनियमित कार्य गरेको वा कम्पनीलाई हानी नोक्सानी गरे गराएको वा कानूनको बर्खिलाप काम गरेको पाइएन साथै यस्ता कुराहरूको बारेमा व्यवस्थापनबाट समेत जानकारी हुन आएन । कम्पनीको आन्तरीक नियन्त्रण प्रणाली प्रभावकारी भएको तथा शेयरधनीहरूलाई जानकारी गराउनुपर्ने वित्तीय तथा अन्य जानकारी गराएको पाइयो ।

मिति : २०७९ पौष ०७ गते
स्थान : काठमाडौं

UDIN No : 230105CA00109Sfp7


सुनिर कुमार ढुङ्गेल

प्रबन्ध साभेदार
एस.ए.आर.एशोसियट्स
चार्टर्ड एकाउण्टेण्ट्स

सिद्धार्थ इन्स्योरेन्स लिमिटेड
२०७५ साल आषाढ मसान्तको संशोधित वासलात

रकम रुपैयाँमा

क्र.सं.	विवरण	अनुसूची	यस वर्ष	गत वर्ष
	श्रोत			
१	चुक्ता पुँजी	१३	१,२८८,०००,०००	१,१२०,०००,०००
२	जगेडा तथा कोष	१४	३३५,५८०,७२९	३४४,९३५,१६८
३	बीमा कोष	१२	१,१८४,२७१,४२५	१,००७,७८०,७९१
४	महा-विपत्ति जगेडा	१५	९५,०६९,९९३	७६,७६४,८१४
५	तिर्न बाँकी दीर्घकालीन ऋण तथा सापटी	१६	-	-
	कुल श्रोत		२,९०२,९२२,१४७	२,५४८,४८०,७७३
	उपयोग			
६	स्थिर सम्पत्ति (खुद)	१७	१५२,९५१,९३२	१६०,५९५,७३३
७	दीर्घकालीन लगानी	१८	५९०,११०,१७३	४३८,३२३,२४३
८	दीर्घकालीन कर्जा	२०	-	-
	चालु सम्पत्ति कर्जा तथा पेशकीहरू			
९	नगद तथा बैंक मौज्जात	१९	५७,९४७,६०९	१२२,३२८,२९६
१०	अल्पकालीन लगानी	१८	२,९९७,०१८,७३८	२,५९६,९८१,२६४
११	अल्पकालीन कर्जा	२०	-	-
१२	अन्य सम्पत्ति	२१	१,५३८,३०८,५१७	१,४२५,९६७,३४३
	जम्मा (क) (६+१०+११+१२)		४,५६३,२७४,८६४	४,१४५,२७६,९०३
	चालु दायित्व तथा व्यवस्थाहरू			
१३	चालु दायित्व	२२	६८६,८६२,५४७	५८७,०२६,४६३
१४	असमाप्त जोखिम बापत व्यवस्था	२३	५४५,३२४,२२५	४७९,३४५,१३४
१५	भुक्तानी हुन बाँकी दावी बापत व्यवस्था	६	३४१,७२८,०३०	३६७,३८३,६४१
१६	अन्य व्यवस्था	२३क	८५९,५००,०२०	७६०,९५९,८६८
	जम्मा (ख) (१३+१४+१५+१६)		२,४३३,४१४,८२२	२,१९६,७१५,१०६
१७	खुद चालु सम्पत्ति (ग) = (क) - (ख)		२,१३०,८६०,०४२	१,९५०,७६५,७९७
१८	अपलेखन वा समायोजन हुन बाँकि विविध खर्चहरू	२४	-	-
१९	नाफा नोक्सान हिसाबबाट सारेको नोक्सान		-	-
२०	कुल उपयोग (६+७+८+१७+१८+१९)		२,९०२,९२२,१४७	२,५४८,४८०,७७३

संभावित दायित्वहरू र अनुसूची ६ तथा १२ देखि २६ सम्म यसका अभिन्न अंग हुन् ।

संभावित दायित्वहरू

विवरण	यस वर्ष	गत वर्ष
चुक्ता वा भुक्तानी हुन बाँकी लगानी	-	-
प्रत्याभूति प्रतिवद्धता	-	-
बीमालेख अन्तर्गतभन्दा बाहेकबाट बीमक उपर दावी परेको तर बीमकले दायित्व स्वीकार नगरेको	-	-
बीमकले वा बीमकको तर्फबाट दिइएको ग्यारेण्टी	-	-
अन्य (विवरण खुलाउने)	-	-
जम्मा	-	-

 बीरेन्द्र बैदवार क्षेत्री
 प्रमुख कार्यकारी अधिकृत

 राहुल अग्रवाल
 संचालक

 पवन कुमार अग्रवाल
 संचालक

 रतन लाल केडिया
 अध्यक्ष

संलग्न प्रतिवेदन अनुसार

 मनोज धौराली
 प्रमुख लेखा अधिकृत

 हसना शर्मा
 स्वतन्त्र संचालक

 सुमित कुमार केडिया
 संचालक

 रामेश्वर प्र. बस्याल
 संचालक

 सुनिर कुमार ढुंगेल
 प्रबन्ध साभेदार
 नि. एस. ए. आर. एशोसिएटस्
 चार्टर्ड एकाउण्टेण्टस्

 मिति : २०७५/०६/०७
 स्थान: काठमाडौं



सिद्धार्थ इन्स्योरेन्स लिमिटेड

SIDDHARTHA INSURANCE LIMITED

सिद्धार्थ इन्स्योरेन्स लिमिटेड

आर्थिक वर्ष २०७८/०७९ को संशोधित नाफा-नोक्सान हिसाब

रकम रुपैयाँमा

क्र.सं.	विवरण	अनुसूची	यस वर्ष	गत वर्ष
	आम्दानी			
१	आय व्यय हिसाबबाट सारेको नाफा/(नोक्सान)	७	४८८,८६४,०५०	४४५,३३०,७२६
२	लगानी, कर्जा तथा अन्यबाट आय	२	१७६,०७२,०८८	१५८,०८१,८१९
३	व्यवस्था फिर्ता	८	१,५५८,६९०	-
४	अन्य आम्दानी (विवरण खुलाउने)		८५१,७६३	६६८,०३७
	जम्मा आम्दानी (क)		६६७,३४६,५९१	६०४,०८०,५८२
	खर्च			
५	व्यवस्थापन खर्च	५	४०,९७१,४१४	३५,९९२,२५८
६	अपलेखन खर्च	९	-	-
७	शेयर सम्बन्धी खर्च	९क	१,३४९,७२१	५,८१८,१७१
८	अन्य खर्चहरू	१०	२,४१२,३९८	१,९८५,६२९
९	नोक्सानीको लागि व्यवस्था	११	३६,५९०,९४०	५,९४७,९७७
१०	कर्मचारी आवास व्यवस्था		-	-
११	कर्मचारी बोनस व्यवस्था		५६,७८२,६८०	५५,३२०,१५७
१२	समायोजित आयकर (अ) = (आ) - (इ)		१५९,३६३,८५५	१४८,८२५,६२९
	आ) आयकर		१७६,२५८,१७१	१५९,३६६,२५२
	इ) स्थगन कर (सम्पत्ति)र दायित्व		(१६,८९४,३१६)	(१०,५४०,६२३)
	जम्मा खर्च (ख)		२५७,४७१,००८	२५३,८८६,८२१
	खुद नाफा/(नोक्सान) (ग) = (क) - (ख)		३६९,८७५,५८३	३५०,१९३,७६१
१३	(क) बीमा कोषमा सारेको	१२	१७६,४९०,६३४	१६९,८२५,०६८
	(ख) बीमा जगेडामा सारेको	१४	-	-
१४	अघिल्लो वर्षसंग सम्बन्धित खर्च		१०,३३३,१५७	८,३९१,७११
१५	अघिल्लो वर्षबाट सारिएको नाफा/(नोक्सान)		१३१,६००,३८९	१२६,८६७,००१
	जम्मा बाँडफाँडको लागि उपलब्ध रकम		३९८,६५२,१८२	२५८,८४०,६८३
१६	(क) स्थगन कर जगेडा	१४	१६,८९४,३१६	१०,५४०,६२३
	(ख) पुँजीगत जगेडा	१४	-	-
	(ग) विशेष जगेडा	१४	-	-
	(घ) अन्य जगेडा		-	-
	(अ) महा- विपत्ति जगेडाबाट सारिएको	१५	-	(३७,३३९,५३२)
	(आ) सामाजिक उतरदायित्व खर्च जगेडा	१४	३,६९८,७५६	-
	(इ) प्रस्तावित लाभांश		-	-
	(अ) बोनस शेयर	१४	११५,९२०,०००	१६८,०००,०००
	(आ) नगद लाभांश (बोनस शेयरको कर प्रयोजनको लागि)	२३क	६,१०१,०५३	८,८४२,१०५
	(च) महा-विपत्ति जगेडा		१८,३०५,१७९	१७,१९७,३९८
१७	वासलातमा सारेको नाफा/(नोक्सान)		१५३,७३२,८७८	१३१,६००,३८५

अनुसूची २, ५ तथा ७ देखि १२, १४ / १५ सम्म यसका अभिन्न अंग हुन् ।

बीरेन्द्र बैदवार क्षेत्री
प्रमुख कार्यकारी अधिकृत

राहुल अग्रवाल
संचालक

पवन कुमार अग्रवाल
संचालक

रतन लाल केडिया
अध्यक्ष

संलग्न प्रतिवेदन अनुसार

मनोज धौराली
प्रमुख लेखा अधिकृत

हसना शर्मा
स्वतन्त्र संचालक

सुमित कुमार केडिया
संचालक

रामेश्वर प्र. बस्याल
संचालक

सुनिर कुमार ढुंगेल
प्रबन्ध साभेदार
नि. एस. ए. एशोसिएटस्
चार्टर्ड एकाउण्टेण्टस्

मिति : २०७८/०८/०७
स्थान: काठमाडौं

सिद्धार्थ इन्स्योरेन्स लिमिटेड

आ.व. २०७८/७९ मा संशोधित इक्यूटीमा भएको परिवर्तन सम्बन्धी विवरण

रकम रुपैयाँमा

विवरण	शेयर पुँजी	सहित नाफा/नोक्सान	प्रस्तावित बोनस शेयर	बीमा जगेडा	पूँजीगत जगेडा कोष	शेयर प्रिमियम	विशेष जगेडा कोष	अन्य जगेडा तथा कोष	बीमाकोष	महा-विपत्ति जगेडा	कुल रकम
शुरु मौज्जात	१,१२०,०००,०००	१३१,६००,३८९	१६८,०००,०००	७७५,०१२	-	-	-	४४,५५९,७६७	१,००७,७८०,७९१	७६,७६४,८१४	२,५४९,४८०,७७३
अधिलबा वर्षसंग सम्बन्धित खर्च	-	(१०,३३३,१५७)	-	-	-	-	-	-	-	-	(१०,३३३,१५७)
यस वर्षको खुद मुनाफा	-	३६९,८७५,५८३	-	-	-	-	-	-	-	-	३६९,८७५,५८३
बीमा कोषमा सारेको	-	(१७६,४९०,६३४)	-	-	-	-	-	-	१७६,४९०,६३४	-	-
स्थान कर जगेडामा सारेको	-	(१६,८९४,३१६)	-	-	-	-	-	१६,८९४,३१६	-	-	-
सामाजिक उत्तरदायित्व	-	-	-	-	-	-	-	-	-	-	-
खर्च सम्बन्धी जगेडा	-	(३,६९८,७५६)	-	-	-	-	-	३,६९८,७५६	-	-	-
बोनस शेयर (पुँजीकृत)	१६८,०००,०००	-	(१६८,०००,०००)	-	-	-	-	-	-	-	-
बोनस शेयर (प्रस्तावित)	-	(११५,९२०,०००)	११५,९२०,०००	-	-	-	-	-	-	-	-
नगद लामांश (कर प्रयोजनका लागि)	-	(६,१०१,०५३)	-	-	-	-	-	-	-	-	(६,१०१,०५३)
महा-विपत्ति जगेडा	-	-	-	-	-	-	-	-	-	-	-
क) महा-विपत्ति जगेडामा सारेको	-	(१८,३०५,१७९)	-	-	-	-	-	-	-	१८,३०५,१७९	-
ख) महा-विपत्ति जगेडाबाट सारेको	-	-	-	-	-	-	-	-	-	-	-
अन्तिम मौज्जात	१,२८८,०००,०००	१५३,७३२,८७८	११५,६२०,०००	७७५,०१२	-	-	-	६५,१५२,८३६	१,१८४,२७१,४२५	६५,०६६,६६३	२,६०२,६२२,९४७

बीरेन्द्र बैदवार क्षेत्री
प्रमुख कार्यकारी अधिकृत

राहुल अग्रवाल
संचालक

पवन कुमार अग्रवाल
संचालक

रतन लाल केडिया
अध्यक्ष

संलग्न प्रतिवेदन अनुसार

सुनिर कुमार ढुंगेल
प्रबन्ध साभेदार

नि. एस. ए. आर. एशीसिएटिभ्
चार्टर्ड एकाउण्टेण्टस्

मनोज धीराली
प्रमुख लेखा अधिकृत

हसना शर्मा
स्वान्त्र संचालक

सुमित कुमार केडिया
संचालक

रामेश्वर प्र. बस्याल
संचालक

मिति : २०७९/०६/०७
स्थान: काठमाडौं





सिद्धार्थ इन्स्योरेन्स लिमिटेड

SIDDHARTHA INSURANCE LIMITED

सिद्धार्थ इन्स्योरेन्स लिमिटेड

श्रावण १, २०७८ देखि आषाढ ३२, २०७९ सम्मको संशोधित नगद प्रवाहको विवरण

क्र.सं.	विवरण	यस वर्ष	गत वर्ष	
क	कारोबार संचालनबाट नगद प्रवाह :			
	बीमा शुल्क आम्दानी	२,४८२,४९०,८५२	२,२३५,२५१,५४४	
	पुनर्बीमा शुल्क आम्दानी	१५१,२५९,२०५	१९४,१९२,३४८	
	पुनर्बीमा कमिशन आम्दानी	४४८,२९३,१८८	३६१,४३३,२४३	
	अन्य प्रत्यक्ष आम्दानी	१६,२७८,२०४	१३,३८२,३२९	
	पुनर्बीमकबाट प्राप्त दावी रिक्भरी	६७०,९३६,६८४	७४७,१९१,६३१	
	पुनर्बीमा शुल्क भुक्तानी	(१,५०४,०७९,४७६)	(१,४१८,६९९,८४८)	
	पुनर्बीमा कमिशन भुक्तानी	(१४३,६५०)	(१४१,२३८)	
	अभिकर्ता कमिशन भुक्तानी	(३२,३६७,५६४)	(३४,५५६,४४३)	
	दावी भुक्तानी	(१,३९९,६२५,६९७)	(१,२७१,९९०,७०३)	
	सेवा शुल्क भुक्तानी	(७,९८९,१७२)	(५,८०५,१३३)	
	अन्य प्रत्यक्ष खर्च	(३,९६०,७३२)	(२,४०६,७३२)	
	व्यवस्थापन खर्च भुक्तानी	(३८३,०७४,२२२)	(३२७,२५३,११५)	
	कर्मचारी बोनस भुक्तानी	(५५,३२०,१५७)	(५२,५३०,८७०)	
	आयकर भुक्तानी	(१८९,२१३,२३४)	(१८२,९३७,८६९)	
	चालु सम्पत्तिमा (वृद्धि)/कमी	(२२,२८२,९४८)	(३००,१५८,११५)	
	चालु दायित्वमा वृद्धि/(कमी)	४३,२३३,७६५	१२,०५२,००६	
कारोबार संचालनबाट खुद नगद प्रवाह (क)	२१४,४३७,०४७	(३२,६७६,६६४)		
ख	लगानी गतिविधिबाट नगद प्रवाह :			
	स्थिर सम्पत्तिमा (वृद्धि)/कमी	(८,५२४,३९७)	(२,९१५,३२७)	
	सरकारी र सरकारको जमानत प्राप्त सेक्युरिटीमा लगानीमा (वृद्धि)/कमी	-	-	
	बैंक तथा वित्तीय संस्थाको मुद्दती निक्षेपमा लगानीमा (वृद्धि)/कमी	(४२८,३०४,०००)	(१८०,४२०,०००)	
	बैंक तथा वित्तीय संस्थाको अन्य निक्षेप लगानीमा (वृद्धि)/कमी	२८,२६६,५२६	१३,०३९,६६७	
	इक्यूटी शेयर लगानीमा (वृद्धि)/कमी	(६५,९१२,७०२)	३२,१०५,१५४	
	अप्राधिकार शेयर/डिबेन्चरमा लगानीमा (वृद्धि)/कमी	(७५,८५३,०००)	(४४,३३६,०००)	
	अन्य लगानीमा (वृद्धि)/कमी	(४,१८२,१०३)	(१३,०१४,२६८)	
	पेशकी तथा कर्जामा (वृद्धि)/कमी	-	-	
	भुक्तानी प्राप्त ब्याज आम्दानी (लगानीमा)	२६१,३०५,७८७	२२०,०६८,९२६	
	भुक्तानी प्राप्त डिभिडेन्ड	५,०६०,०२३	३८८,४८६	
	भाडा आम्दानी	१०,५९७,८००	१०,०५५,३०८	
	भुक्तानी प्राप्त ब्याज आम्दानी (कर्जामा)	-	-	
	अन्य अप्रत्यक्ष आम्दानी	७,४९७,१९१	-	
	लगानी गतिविधिबाट खुद नगद प्रवाह (ख)	(२७०,०४८,८७६)	३४,६७१,६४६	
	ग	वित्तीय श्रोत कारोबारबाट नगद प्रवाह :		
		शेयरबाट प्राप्त रकम	-	-
शेयरबाट प्राप्त रकम (प्रिमियम बापत)		-	-	
तिर्न बाँकी सापटीमा (वृद्धि)/कमी		-	-	
अल्पकालीन ऋणमा (वृद्धि)/कमी		-	-	
ऋण सापटीमा ब्याज भुक्तानी		-	-	
लाभांश भुक्तानी		(८,७६६,८५७)	(३७,८९४,७३७)	
वित्तीय श्रोत कारोबारबाट खुद नगद प्रवाह (ग)		(८,७६६,८५७)	(३७,८९४,७३७)	
यस वर्षको सम्पूर्ण गतिविधिबाट खुद नगद प्रवाह = (क)+(ख)+(ग)		(६४,३८०,६८७)	(३५,८६१,७५५)	
नगद तथा बैंकमा रहेको शुरु मौज्जात		१२२,३२८,२६६	१५८,२२८,०५१	
नगद तथा बैंकमा रहेको अन्तिम मौज्जात	५७,९४७,६०९	१२२,३२८,२६६		

बीरेन्द्र बैदवार क्षेत्री
प्रमुख कार्यकारी अधिकृत

राहुल अग्रवाल
संचालक

पवन कुमार अग्रवाल
संचालक

रतन लाल केडिया
अध्यक्ष

संलग्न प्रतिवेदन अनुसार

मनोज धौराली
प्रमुख लेखा अधिकृत

हसना शर्मा
स्वतन्त्र संचालक

सुमित कुमार केडिया
संचालक

रामेश्वर प्र. बस्याल
संचालक

सुनिर कुमार ढुंगेल
प्रबन्ध साभेदार
नि. एस. ए. आर. एशोसिएटस्
चार्टर्ड एकाउण्टेण्टस्

मिति : २०७९/०९/०७
स्थान: काठमाडौं

सिद्धार्थ इन्स्योरेन्स लिमिटेड
आर्थिक वर्ष २०७८/७९ को संशोधित एकिकृत आय-व्यय हिसाब

रकम रुपैयाँमा

क्र.सं.	विवरण	अनुसूची	यस वर्ष	गत वर्ष
	आय			
१	बीमाशुल्क (खुद)	१	१,०५६,७५६,२०२	९२६,४९८,५६९
२	पुनर्बीमा कमिशन आय		४४८,२९३,१८८	३६१,४३३,२४३
३	लगानी, कर्जा तथा अन्यबाट आय	२	११३,४०७,७३१	११०,९२९,०४१
४	अन्य प्रत्यक्ष आय		१५,४२६,४४०	१२,७१४,२९२
५	आर्थिक वर्षको शुरुको भुक्तानी हुन बाँकी दावी बापत व्यवस्था		३६७,३८३,६४१	३८१,४९१,४८२
६	आर्थिक वर्षको शुरुको असमाप्त जोखिम बापत व्यवस्था		४६२,३९९,०१०	४२६,०८९,०५८
	जम्मा आय (क)		२,४६३,६६६,२१३	२,२१५,१५५,६८५
	व्यय			
७	दावी भुक्तानी (खुद)	३	६९१,४६१,७५२	५७३,७९१,४७९
८	अभिकर्ता कमिशन		२९,८११,३१०	३३,६५७,२७५
९	पुनर्बीमा कमिशन खर्च		१४३,६५०	१४१,२३८
१०	सेवा शुल्क (खुद)	४	१०,५७५,८६२	९,२६४,९८५
११	अन्य प्रत्यक्ष खर्च		३,९६०,७३२	२,४०६,७३२
१२	व्यवस्थापन खर्च	५	३६८,७४२,७२६	३२३,९३०,३२५
१३	आर्थिक वर्षको अन्त्यमा भुक्तानी हुन बाँकी दावी बापत व्यवस्था	६	३४१,७२८,०३०	३६७,३८३,६४१
१४	आर्थिक वर्षको अन्त्यमा असमाप्त जोखिम बापत व्यवस्था		५२८,३७८,१०१	४६३,२४९,२८३
	जम्मा व्यय (ख)		१,९७४,८०२,१६३	१,७७३,८२४,९५५
१५	नाफा नोक्सान हिसाबमा सारेको बचत/(नोक्सान) = (क) - (ख)		४८८,८६४,०५०	४४१,३३०,७३०

अनुसूची १ देखि ६ सम्म यसका अभिन्न अंग हुन् ।

 बीरेन्द्र बैदवार क्षेत्री
 प्रमुख कार्यकारी अधिकृत

 राहुल अग्रवाल
 संचालक

 पवन कुमार अग्रवाल
 संचालक

 रतन लाल केडिया
 अध्यक्ष

संलग्न प्रतिवेदन अनुसार

 मनोज धौराली
 प्रमुख लेखा अधिकृत

 हसना शर्मा
 स्वतन्त्र संचालक

 सुमित कुमार केडिया
 संचालक

 रामेश्वर प्र. बस्याल
 संचालक

 सुनिर कुमार ढुंगेल
 प्रबन्ध साभेदार
 नि. एस. ए. आर. एशोसिएटस्
 चार्टर्ड एकाउण्टेण्टस्

 मिति : २०७९/०९/०७
 स्थान: काठमाडौं



सिद्धार्थ इन्स्योरेन्स लिमिटेड

SIDDHARTHA INSURANCE LIMITED

सिद्धार्थ इन्स्योरेन्स लिमिटेड

आर्थिक वर्ष २०७८/७९ को अग्नि तथा सम्पत्ति बीमाको संशोधित आय-व्यय हिसाब

रकम रुपैयाँमा

क्र.सं.	विवरण	अनुसूची	यस वर्ष	गत वर्ष
	आय			
१	बीमाशुल्क (खुद)	१	२८२,१०२,७३२	२५०,०९१,५०२
२	पुनर्बीमा कमिशन आय		१५५,७५८,९१८	११३,१८३,७२१
३	लगानी, कर्जा तथा अन्यबाट आय	२	३८,०८५,०५४	३५,३८७,८९५
४	अन्य प्रत्यक्ष आय		१,०३५,७३७	-
५	आर्थिक वर्षको शुरुको भुक्तानी हुन बाँकी दावी वापत व्यवस्था		७९,५४९,३२५	८८,३६९,१२९
६	आर्थिक वर्षको शुरुको असमाप्त जोखिम वापत व्यवस्था		१२५,०४५,७५१	११२,२१८,९४९
	जम्मा आय (क)		६८१,५७७,५१८	५५५,२५१,१९६
	व्यय			
७	दावी भुक्तानी (खुद)	३	९०,६४४,८३३	६५,६१६,५४७
८	अभिकर्ता कमिशन		९,८७१,४०१	९,५७८,६४०
९	पुनर्बीमा कमिशन खर्च		११६,६६८	९६,७७६
१०	सेवा शुल्क (खुद)	४	२,८२७,६८१	२,५००,९१५
११	अन्य प्रत्यक्ष खर्च		-	-
१२	व्यवस्थापन खर्च	५	११७,२५२,५४९	१०१,८१३,९५६
१३	आर्थिक वर्षको अन्त्यमा भुक्तानी हुन बाँकी दावी वापत व्यवस्था	६	६८,३२८,१०४	७९,५४९,३२५
१४	आर्थिक वर्षको अन्त्यमा असमाप्त जोखिम वापत व्यवस्था		१४१,०५१,३६६	१२५,०४५,७५१
	जम्मा व्यय (ख)		४३०,०५२,६०२	३८४,२०१,५११
१५	नाफा नोक्सान हिसाबमा सारेको बचत/(नोक्सान) = (क) - (ख)		२५१,४८४,९१६	२७१,०४९,६८५

अनुसूची १ देखि ६ सम्म यसका अभिन्न अंग हुन् ।

बीरेन्द्र बैदवार क्षेत्री
प्रमुख कार्यकारी अधिकृत

राहुल अग्रवाल
संचालक

पवन कुमार अग्रवाल
संचालक

रतन लाल केडिया
अध्यक्ष

संलग्न प्रतिवेदन अनुसार

सुनिर कुमार ढुंगेल
प्रबन्ध साभेदार

मनोज धौराली
प्रमुख लेखा अधिकृत

हसना शर्मा
स्वतन्त्र संचालक

सुमित कुमार केडिया
संचालक

रामेश्वर प्र. बस्याल
संचालक

नि. एस. ए. आर. एशोसिएटस्
चार्टर्ड एकाउण्टेण्टस्

मिति : २०७९/०५/०७

स्थान: काठमाडौं

सिद्धार्थ इन्स्योरेन्स लिमिटेड
आर्थिक वर्ष २०७८/७९ को सामुद्रिक बीमाको संशोधित आय-व्यय हिसाब

रकम रूपैयाँमा

क्र.सं.	विवरण	अनुसूची	यस वर्ष	गत वर्ष
	आय			
१	बीमाशुल्क (खुद)	१	२२,७५३,२३८	१९,०७०,२२४
२	पुनर्बीमा कमिशन आय		६५,१७८,५८३	५०,३१४,९८४
३	लगानी, कर्जा तथा अन्यबाट आय	२	६,४९९,३३७	५,४८९,७२४
४	अन्य प्रत्यक्ष आय		-	-
५	आर्थिक वर्षको शुरुको भुक्तानी हुन बाँकी दावी वापत व्यवस्था		४,९१२,७२९	६,८९४,६२१
६	आर्थिक वर्षको शुरुको असमाप्त जोखिम वापत व्यवस्था		८,६८४,८३८	१०,२१३,११८
	जम्मा आय (क)		१०८,०२८,७२५	६९,६८२,६७०
	व्यय			
७	दावी भुक्तानी (खुद)	३	७,७२०,९५०	९,१९७,८११
८	अभिकर्ता कमिशन		१,३४४,४५२	१,४७४,९१९
९	पुनर्बीमा कमिशन खर्च		-	२८,१४६
१०	सेवा शुल्क (खुद)	४	२२७,५३३	१९०,७०२
११	अन्य प्रत्यक्ष खर्च		-	-
१२	व्यवस्थापन खर्च	५	२८,०७२,६५६	२३,२१२,२८८
१३	आर्थिक वर्षको अन्त्यमा भुक्तानी हुन बाँकी दावी वापत व्यवस्था	६	५,०७१,२८९	४,९१२,७२९
१४	आर्थिक वर्षको अन्त्यमा असमाप्त जोखिम वापत व्यवस्था		११,३७६,६१८	९,५३५,१११
	जम्मा व्यय (ख)		५३,८१३,४६५	४८,५५१,७०७
१५	नाफा नोक्सान हिसाबमा सारेको बचत/(नोक्सान) = (क) - (ख)		५४,२१५,२६०	२१,१३०,९६३

अनुसूची १ देखि ६ सम्म यसका अभिन्न अंग हुन् ।

 बीरेन्द्र बैदवार क्षेत्री
 प्रमुख कार्यकारी अधिकृत

 राहुल अग्रवाल
 संचालक

 पवन कुमार अग्रवाल
 संचालक

 रतन लाल केडिया
 अध्यक्ष

संलग्न प्रतिवेदन अनुसार

 मनोज धौराली
 प्रमुख लेखा अधिकृत

 हसना शर्मा
 स्वतन्त्र संचालक

 सुमित कुमार केडिया
 संचालक

 रामेश्वर प्र. बस्याल
 संचालक

 सुनिर कुमार ढुंगेल
 प्रबन्ध साभेदार
 नि. एस. ए. आर. एशोसिएटस्
 चार्टर्ड एकाउण्टेण्टस्

मिति : २०७९/०९/०७

स्थान: काठमाडौं



सिद्धार्थ इन्स्योरेन्स लिमिटेड

SIDDHARTHA INSURANCE LIMITED

सिद्धार्थ इन्स्योरेन्स लिमिटेड

आर्थिक वर्ष २०७८/७९ को मोटर बीमाको संशोधित आय-व्यय हिसाब

रकम रुपैयाँमा

क्र.सं.	विवरण	अनुसूची	यस वर्ष	गत वर्ष
	आय			
१	बीमाशुल्क (खुद)	१	७०३,०७७,१२२	५८१,९३९,७४३
२	पुनर्बीमा कमिशन आय		१०५,३६९,७७८	८८,२७०,२८९
३	लगानी, कर्जा तथा अन्यबाट आय	२	५५,७४४,१८४	५८,४२२,७९१
४	अन्य प्रत्यक्ष आय		११,६५०,७६६	१०,५११,९५२
५	आर्थिक वर्षको शुरुको भुक्तानी हुन बाँकी दावी वापत व्यवस्था		२६७,६५२,८२९	२७०,५६६,३८९
६	आर्थिक वर्षको शुरुको असमाप्त जोखिम वापत व्यवस्था		२९०,९६९,८७२	२७६,१६५,७८९
	जम्मा आय (क)		१,४३४,४६४,५५०	१,२८५,८७६,५५३
	व्यय			
७	दावी भुक्तानी (खुद)	३	५६४,८६८,०२०	४००,३२४,१६९
८	अधिकर्ता कमिशन		९,१४७,००६	१०,०२२,९७५
९	पुनर्बीमा कमिशन खर्च		-	-
१०	सेवा शुल्क (खुद)	४	७,०३०,७७२	५,८१९,३९७
११	अन्य प्रत्यक्ष खर्च		१,४३१,४६७	६३,७८६
१२	व्यवस्थापन खर्च	५	१५६,३२४,०८६	१३२,९२३,३२६
१३	आर्थिक वर्षको अन्त्यमा भुक्तानी हुन बाँकी दावी वापत व्यवस्था	६	२५५,५०८,०७०	२६७,६५२,८२९
१४	आर्थिक वर्षको अन्त्यमा असमाप्त जोखिम वापत व्यवस्था		३५१,५३८,५६१	२९०,९६९,८७२
	जम्मा व्यय (ख)		१,३४५,८४७,५८२	१,१०७,७७६,३५३
१५	नाफा नोक्सान हिसाबमा सारेको बचत/(नोक्सान) = (क) - (ख)		८८,६१६,९६७	१७८,१००,६००

अनुसूची १ देखि ६ सम्म यसका अभिन्न अंग हुन् ।

बीरेन्द्र बैदवार क्षेत्री
प्रमुख कार्यकारी अधिकृत

राहुल अग्रवाल
संचालक

पवन कुमार अग्रवाल
संचालक

रतन लाल केडिया
अध्यक्ष

संलग्न प्रतिवेदन अनुसार

मनोज धौराली
प्रमुख लेखा अधिकृत

हसना शर्मा
स्वतन्त्र संचालक

सुमित कुमार केडिया
संचालक

रामेश्वर प्र. बस्याल
संचालक

सुनिर कुमार ढुंगेल
प्रबन्ध साभेदार
नि. एस. ए. आर. एशोसिएट्स
चार्टर्ड एकाउण्टेण्ट्स

मिति : २०७९/०९/०७
स्थान: काठमाडौं

सिद्धार्थ इन्स्योरेन्स लिमिटेड
आर्थिक वर्ष २०७८/७९ को इन्जिनियरिङ्ग बीमाको संशोधित आय-व्यय हिसाब

रकम रूपैयाँमा

क्र.सं.	विवरण	अनुसूची	यस वर्ष	गत वर्ष
	आय			
१	बीमाशुल्क (खुद)	१	९,६७३,८७९	११,३४४,५००
२	पुनर्बीमा कमिशन आय		४२,७०३,५३६	३८,७३५,७०५
३	लगानी, कर्जा तथा अन्यवाट आय	२	४,०७७,४५१	३,७६७,६४६
४	अन्य प्रत्यक्ष आय			१,५०६,७३९
५	आर्थिक वर्षको शुरुको भुक्तानी हुन बाँकी दावी वापत व्यवस्था		५,८४५,५९२	६,४२५,८३४
६	आर्थिक वर्षको शुरुको असमाप्त जोखिम वापत व्यवस्था		५,६७२,२५०	३,२७३,५१२
	जम्मा आय (क)		६७,६७२,७०५	६५,०५३,६३६
	व्यय			
७	दावी भुक्तानी (खुद)	३	२,७२१,९१०	२,८८८,२१८
८	अभिकर्ता कमिशन		३,१३७,७७६	४,८६२,९८६
९	पुनर्बीमा कमिशन खर्च		२६,९८२	११,५८२
१०	सेवा शुल्क (खुद)	४	९८,३८४	११३,४४५
११	अन्य प्रत्यक्ष खर्च		-	-
१२	व्यवस्थापन खर्च	५	२४,४८०,१५७	२३,३३२,२०८
१३	आर्थिक वर्षको अन्त्यमा भुक्तानी हुन बाँकी दावी वापत व्यवस्था	६	५,४००,०४५	५,८४५,५९२
१४	आर्थिक वर्षको अन्त्यमा असमाप्त जोखिम वापत व्यवस्था		४,८३६,९४०	५,६७२,२५०
	जम्मा व्यय (ख)		४०,७०२,१५४	४२,७०६,२८०
१५	नाफा नोक्सान हिसाबमा सारेको बचत/(नोक्सान) = (क) - (ख)		२७,२७०,५५१	२२,३४७,३५६

अनुसूची १ देखि ६ सम्म यसका अभिन्न अंग हुन् ।

 बीरेन्द्र बैदवार क्षेत्री
 प्रमुख कार्यकारी अधिकृत

 राहुल अग्रवाल
 संचालक

 पवन कुमार अग्रवाल
 संचालक

 रतन लाल केडिया
 अध्यक्ष

संलग्न प्रतिवेदन अनुसार

 मनोज धौराली
 प्रमुख लेखा अधिकृत

 हसना शर्मा
 स्वतन्त्र संचालक

 सुमित कुमार केडिया
 संचालक

 रामेश्वर प्र. बस्याल
 संचालक

 सुनिर कुमार ढुंगेल
 प्रबन्ध साभेदार
 नि. एस. ए. आर. एशोसिएटस्
 चार्टर्ड एकाउण्टेण्टस्

 मिति : २०७९/०५/०७
 स्थान: काठमाडौं



सिद्धार्थ इन्स्योरेन्स लिमिटेड

SIDDHARTHA INSURANCE LIMITED

सिद्धार्थ इन्स्योरेन्स लिमिटेड

आर्थिक वर्ष २०७८/७९ को विविध बीमाको संशोधित आय-व्यय हिसाब

रकम रुपैयाँमा

क्र.सं.	विवरण	अनुसूची	यस वर्ष	गत वर्ष
	आय			
१	बीमाशुल्क (खुद)	१	२०,६६९,७२४	१९,७८६,१२१
२	पुनर्बीमा कमिशन आय		६२,९८१,८०४	५६,३६६,९७६
३	लगानी, कर्जा तथा अन्यबाट आय	२	५,७३५,३५९	५,५४४,०१५
४	अन्य प्रत्यक्ष आय		२,७३८,९९३	३८२,६२८
५	आर्थिक वर्षको शुरुको भुक्तानी हुन बाँकी दावी वापत व्यवस्था		५,६८०,९११	४,८९१,७१७
६	आर्थिक वर्षको शुरुको असमाप्त जोखिम वापत व्यवस्था		९,८९३,०६०	१०,०३६,८५५
	जम्मा आय (क)		१०७,६५५,८५१	९७,००८,३१२
	व्यय			
७	दावी भुक्तानी (खुद)	३	१४,५३५,३६०	९,५४२,७०६
८	अभिकर्ता कमिशन		३,०९५,०३५	४,९९७,३४७
९	पुनर्बीमा कमिशन खर्च		-	-
१०	सेवा शुल्क (खुद)	४	२०६,६९७	१९७,८६१
११	अन्य प्रत्यक्ष खर्च		-	-
१२	व्यवस्थापन खर्च	५	२८,४९०,६०६	२४,८२२,६४५
१३	आर्थिक वर्षको अन्त्यमा भुक्तानी हुन बाँकी दावी वापत व्यवस्था	६	५,३१०,६५३	५,६८०,९११
१४	आर्थिक वर्षको अन्त्यमा असमाप्त जोखिम वापत व्यवस्था		१०,३३४,८६२	९,८९३,०६०
	जम्मा व्यय (ख)		६१,५७३,२१३	५५,१३४,५३०
१५	नाफा नोक्सान हिसाबमा सारेको बचत/(नोक्सान) = (क) - (ख)		४६,०८२,६३८	४१,८७३,७८२

अनुसूची १ देखि ६ सम्म यसका अभिन्न अंग हुन् ।

बीरेन्द्र बैदवार क्षेत्री
प्रमुख कार्यकारी अधिकृत

राहुल अग्रवाल
संचालक

पवन कुमार अग्रवाल
संचालक

रतन लाल केडिया
अध्यक्ष

संलग्न प्रतिवेदन अनुसार

सुनिर कुमार ढुंगेल
प्रबन्ध साभेदार

मनोज धौराली
प्रमुख लेखा अधिकृत

हसना शर्मा
स्वतन्त्र संचालक

सुमित कुमार केडिया
संचालक

रामेश्वर प्र. बस्याल
संचालक

नि. एस. ए. आर. एशोसिएटस्
चार्टर्ड एकारण्टेण्टस्

मिति : २०७९/०९/०७

स्थान: काठमाडौं

सिद्धार्थ इन्स्योरेन्स लिमिटेड

आर्थिक वर्ष २०७८/७९ को हवाई बीमाको संशोधित आय-व्यय हिसाब

रकम रुपैयाँमा

क्र.सं.	विवरण	अनुसूची	यस वर्ष	गत वर्ष
	आय			
१	बीमाशुल्क (खुद)	१	२,३३५	१२०,५०५
२	पुनर्बीमा कमिशन आय		-	-
३	लगानी, कर्जा तथा अन्यबाट आय	२	४,४००	९,५९५
४	अन्य प्रत्यक्ष आय		-	-
५	आर्थिक वर्षको शुरुको भुक्तानी हुन बाँकी दावी वापत व्यवस्था		-	-
६	आर्थिक वर्षको शुरुको असमाप्त जोखिम वापत व्यवस्था		६०,२५२	१६,७००
	जम्मा आय (क)		६६,९८७	१४६,८००
	व्यय			
७	दावी भुक्तानी (खुद)	३	-	-
८	अभिकर्ता कमिशन		-	-
९	पुनर्बीमा कमिशन खर्च		-	४,७३४
१०	सेवा शुल्क (खुद)	४	२३	१,२०५
११	अन्य प्रत्यक्ष खर्च		-	-
१२	व्यवस्थापन खर्च	५	७०१,८३३	६३५,६५२
१३	आर्थिक वर्षको अन्त्यमा भुक्तानी हुन बाँकी दावी वापत व्यवस्था	६	-	-
१४	आर्थिक वर्षको अन्त्यमा असमाप्त जोखिम वापत व्यवस्था		१,१६८	६०,२५२
	जम्मा व्यय (ख)		७०३,०२४	७०१,८४३
१५	नाफा नोक्सान हिसाबमा सारेको बचत/(नोक्सान) = (क) - (ख)		(६३६,०३७)	(५५५,०४३)

अनुसूची १ देखि ६ सम्म यसका अभिन्न अंग हुन् ।

 बीरेन्द्र बैदवार क्षेत्री
 प्रमुख कार्यकारी अधिकृत

 राहुल अग्रवाल
 संचालक

 पवन कुमार अग्रवाल
 संचालक

 रतन लाल केडिया
 अध्यक्ष

संलग्न प्रतिवेदन अनुसार

 मनोज धौराली
 प्रमुख लेखा अधिकृत

 हसना शर्मा
 स्वतन्त्र संचालक

 सुमित कुमार केडिया
 संचालक

 रामेश्वर प्र. बस्याल
 संचालक

 सुनिर कुमार ढुंगेल
 प्रबन्ध साभेदार
 नि. एस. ए. आर. एशोसिएटस्
 चार्टर्ड एकाउण्टेण्टस्

 मिति : २०७९/०९/०७
 स्थान: काठमाडौं



सिद्धार्थ इन्स्योरेन्स लिमिटेड

SIDDHARTHA INSURANCE LIMITED

सिद्धार्थ इन्स्योरेन्स लिमिटेड

आर्थिक वर्ष २०७८/७९ को पशुपक्षी तथा बाली बीमाको संशोधित आय-व्यय हिसाब

रकम रुपैयाँमा

क्र.सं.	विवरण	अनुसूची	यस वर्ष	गत वर्ष
आय				
१	बीमाशुल्क (खुद)	१	१८,४६९,८३१	१६,५४७,२३७
२	पुनर्बीमा कमिशन आय		१६,२५३,४५१	१४,५६१,५६९
३	लगानी, कर्जा तथा अन्यबाट आय	२	२,२५८,८२९	२,३०७,३७५
४	अन्य प्रत्यक्ष आय		-	-
५	आर्थिक वर्षको शुरुको भुक्तानी हुन बाँकी दावी वापत व्यवस्था		३,२८९,७९५	३,०७९,०५७
६	आर्थिक वर्षको शुरुको असमाप्त जोखिम वापत व्यवस्था		८,२७३,६१९	७,२९५,६६६
जम्मा आय (क)			४८,५४५,५२५	४३,७९०,८८४
व्यय				
७	दावी भुक्तानी (खुद)	३	१०,९४०,८३६	६,९०९,१३४
८	अभिकर्ता कमिशन		३,२१०,२२३	२,७१८,३६४
९	पुनर्बीमा कमिशन खर्च		-	-
१०	सेवा शुल्क (खुद)	४	१८४,६९९	१६५,४७३
११	अन्य प्रत्यक्ष खर्च		२,५२७,३६८	१,७०७,१९५
१२	व्यवस्थापन खर्च	५	१३,४०१,३९७	११,७७३,३७७
१३	आर्थिक वर्षको अन्त्यमा भुक्तानी हुन बाँकी दावी वापत व्यवस्था	६	२,१०९,८६८	३,२८९,७९५
१४	आर्थिक वर्षको अन्त्यमा असमाप्त जोखिम वापत व्यवस्था		९,२३४,९१६	८,२७३,६१९
जम्मा व्यय (ख)			४१,६०५,३०७	३४,८३६,९५६
१५	नाफा नोक्सान हिसाबमा सारेको बचत/(नोक्सान) = (क) - (ख)		६,९३९,२१८	८,९५३,९२८

अनुसूची १ देखि ६ सम्म यसका अभिन्न अंग हुन् ।

बीरेन्द्र बैदवार क्षेत्री
प्रमुख कार्यकारी अधिकृत

राहुल अग्रवाल
संचालक

पवन कुमार अग्रवाल
संचालक

रतन लाल केडिया
अध्यक्ष

संलग्न प्रतिवेदन अनुसार

सुनिर कुमार ढुंगेल
प्रबन्ध साभेदार

मनोज धौराली
प्रमुख लेखा अधिकृत

हसना शर्मा
स्वतन्त्र संचालक

सुमित कुमार केडिया
संचालक

रामेश्वर प्र. बस्याल
संचालक

नि. एस. ए. आर. एशोसिएटस्
चार्टर्ड एकारण्टेण्टस्

मिति : २०७९/०९/०७

स्थान: काठमाडौं

सिद्धार्थ इन्स्योरेन्स लिमिटेड
आर्थिक वर्ष २०७८/७९ को लघु बीमाको आय-व्यय हिसाब

रकम रूपैयाँमा

क्र.सं.	विवरण	अनुसूची	यस वर्ष	गत वर्ष
	आय			
१	बीमाशुल्क (खुद)	१	७,३४१	२७,५९८,७३७
२	पुनर्बीमा कमिशन आय		४७,११८	-
३	लगानी, कर्जा तथा अन्यबाट आय	२	१,००३,११७	-
४	अन्य प्रत्यक्ष आय		९४५	३१२,९७३
५	आर्थिक वर्षको शुरुको भुक्तानी हुन बाँकी दावी वापत व्यवस्था		४५२,४५९	१,२६४,७३५
६	आर्थिक वर्षको शुरुको असमाप्त जोखिम वापत व्यवस्था		१३,७९९,३६८	६,८६८,४८९
	जम्मा आय (क)		१५,३१०,३४८	३६,०४४,९३४
	व्यय			
७	दावी भुक्तानी (खुद)	३	२९,८४३	७९,३१२,८९५
८	अभिकर्ता कमिशन		५,४१६	२,०४५
९	पुनर्बीमा कमिशन खर्च		-	-
१०	सेवा शुल्क (खुद)	४	७३	२७५,९८७
११	अन्य प्रत्यक्ष खर्च		१,८९७	६३५,७५२
१२	व्यवस्थापन खर्च	५	१९,४४२	५,४१६,८७३
१३	आर्थिक वर्षको अन्त्यमा भुक्तानी हुन बाँकी दावी वापत व्यवस्था	६	-	४५२,४५९
१४	आर्थिक वर्षको अन्त्यमा असमाप्त जोखिम वापत व्यवस्था		३,६७०	१३,७९९,३६८
	जम्मा व्यय (ख)		६०,३४१	९५,८५५,३७५
१५	नाफा नोक्सान हिसाबमा सारेको बचत/(नोक्सान) = (क) - (ख)		१५,२५०,००७	(६३,८५०,४४५)

अनुसूची १ देखि ६ सम्म यसका अभिन्न अंग हुन् ।

 बिरिन्द्र बैदवार क्षेत्री
 प्रमुख कार्यकारी अधिकृत

 राहुल अग्रवाल
 संचालक

 पवन कुमार अग्रवाल
 संचालक

 रतन लाल केडिया
 अध्यक्ष

संलग्न प्रतिवेदन अनुसार

 मनोज धौराली
 प्रमुख लेखा अधिकृत

 हसना शर्मा
 स्वतन्त्र संचालक

 सुमित कुमार केडिया
 संचालक

 रामेश्वर प्र. बस्याल
 संचालक

 सुनिर कुमार ढुंगेल
 प्रबन्ध साझेदार
 नि. एस. ए. आर. एशोसिएटस्
 चार्टर्ड एकाउण्टेण्टस्

 मिति : २०७९/०९/०७
 स्थान: काठमाडौं



वित्तीय विवरणको अभिन्न अंगको रूपमा रहने अनुसूचीहरू

(क) बीमाशुल्क (खुद)

अनुसूची- १

रकम रूपैयाँमा

क्र.सं.	बीमाको किसिम	कुल बीमाशुल्क		पुनर्बीमा शुल्क भुक्तानी (Ceded)		बीमाशुल्क (खुद)	
		यस वर्ष	गत वर्ष	यस वर्ष	गत वर्ष	यस वर्ष	गत वर्ष
१	अग्नि तथा सम्पत्ति बीमा	७९०,४३७,९८२	७०२,४२७,३८७	५०८,३३५,२५०	४५२,३३५,८८५	२८२,१०२,७३२	२५०,०९१,५०२
२	सामुद्रिक बीमा	१८८,०६८,७५८	१५९,४२५,००४	१६५,३१५,५२०	१४०,३५४,७८१	२२,७५३,२३८	१९,०७०,२२४
३	मोटर बीमा	१,१८३,०१८,०५८	१,००७,८३६,२४६	४७९,९४०,९३६	४२५,८९६,५०३	७०३,०७७,१२२	५८१,९३९,७४३
४	ईन्जिनियरिङ्ग बीमा	१६६,१३१,३४०	१६३,५०८,५९७	१५६,४५७,४६१	१५२,१६४,०९७	९,६७३,८७९	११,३४४,५००
५	विविध बीमा	१९२,५९९,३१७	१७३,७०४,५९०	१७१,९२९,५९४	१५३,९१८,४७०	२०,६६९,७२४	१९,७८६,१२१
६	हवाई बीमा	४,६६८,२१७	४,४३८,५६०	४,६६५,८८२	४,३१८,०५६	२,३३५	१२०,५०५
७	पशुपंछी तथा बाली बीमा	९२,३४९,१५६	८२,७३६,१८७	७३,८७९,३२५	६६,१८८,९४९	१८,४६९,८३१	१६,५४७,२३७
८	लघु बीमा	१३४,७३५	६५,४९१,८९७	१२७,३९४	३७,८९३,१६०	७,३४१	२७,५९८,७३७
	जम्मा	२,६१७,४०७,५६३	२,३५६,५६८,४७०	१,५६०,६५१,३६१	१,४३३,०६६,६०१	१,०५६,७५६,२०२	८२६,४६८,५६६

(ख) कुल बीमाशुल्क

क्र.सं.	बीमाको किसिम	प्रत्यक्ष बीमाशुल्क		प्राप्त पुनर्बीमा शुल्क (Accepted)		कुल बीमाशुल्क	
		यस वर्ष	गत वर्ष	यस वर्ष	गत वर्ष	यस वर्ष	गत वर्ष
१	अग्नि तथा सम्पत्ति बीमा	७८९,७७२,६९५	७०१,५५७,७६२	६६५,२८७	८६९,६२५	७९०,४३७,९८२	७०२,४२७,३८७
२	सामुद्रिक बीमा	१८८,०६८,७५८	१५९,२३७,३६४		१८७,६४०	१८८,०६८,७५८	१५९,४२५,००४
३	मोटर बीमा	१,०४८,९३१,२७५	९९३,४३७,१०३	१३४,०८६,७८३	९४,३९९,१४३	१,१८३,०१८,०५८	१,००७,८३६,२४६
४	ईन्जिनियरिङ्ग बीमा	१६५,९६६,७००	१६३,४४०,४७०	१६४,६४०	६८,१२७	१६६,१३१,३४०	१६३,५०८,५९७
५	विविध बीमा	१९२,५९९,३१७	१७३,७०४,५९०			१९२,५९९,३१७	१७३,७०४,५९०
६	हवाई बीमा	४,६६८,२१७	४,३२०,२१८		११८,३४२	४,६६८,२१७	४,४३८,५६०
७	पशुपंछी तथा बाली बीमा	९२,३४९,१५६	८२,७३६,१८७			९२,३४९,१५६	८२,७३६,१८७
८	लघु बीमा	१३४,७३५	३६,८९७,८५०		२८,६७४,०४७	१३४,७३५	६५,४९१,८९७
	जम्मा	२,४८२,४६०,८५२	२,२३५,२५१,५४४	१३४,६१६,७११	१२४,३१६,६२५	२,६१७,४०७,५६३	२,३५६,५६८,४७०

लगानी, कर्जा तथा अन्यबाट आय
अनुसूची- २

रकम रूपैयाँमा

क्र.सं.	विवरण	यस वर्ष	गत वर्ष
१	सरकारी र सरकारको जमानत प्राप्त सेक्युरिटीबाट आय		
२	वाणिज्य बैंकको मुद्दती निक्षेपबाट आय	१९३,५४९,४६१	१६१,८५१,८०६
३	विकास बैंकको मुद्दती निक्षेपबाट आय	३१,३०२,३१२	२९,५७०,३८७
४	नागरिक लगानी योजनाबाट आय		
५	वित्तीय संस्थाको मुद्दती निक्षेपबाट आय	५,६३१,९२२	३,४२३,७०९
६	पब्लिक कम्पनीको साधारण शेयरबाट लाभांश	५,०६०,०२३	३८८,४८६
७	अग्राधिकार शेयरबाट लाभांश		
८	बैंक तथा वित्तीय संस्थाको डिभेन्चरबाट आय	२७,४३०,२६१	१९,१९८,५०५
९	अन्य (घर भाडा) बाट आय	१०,५९७,८००	१०,०५५,३०८
१०	कर्जाबाट आय		
११	अन्य निक्षेपबाट (मुद्दती बाहेक) आय	१,४४८,०४०	१,२५०,९५४
१२	लगानी बिक्रीमा नाफा	६,७०२,९३७	४२,९६२,५१०
	न्यून : लगानी बिक्रीमा नोक्सान	(८६३,८१३)	(३,६८६,५५८)
१३	लगानी (खरीद) मा नाफा		
	न्यून : लगानी (खरीद) मा नोक्सान		
१४	स्थिर सम्पत्ति बिक्रीबाट नाफा	१,१२३,६८४	३,९९५,७५२
	न्यून : स्थिर सम्पत्ति बिक्रीबाट नोक्सान	-	-
१५	खाता अपलेखन	-	-
१६	अघिल्ला वर्षसंग सम्बन्धित आय	-	-
१७	अन्य आय	७,४९७,१९१	-
	जम्मा	२८५,४७५,८१५	२६५,०१०,८६०

लगानी, कर्जा तथा अन्यबाट आयको बाँडफाँड

क्र.सं.	विवरण	यस वर्ष	गत वर्ष
१	नाफा नोक्सान हिसाबमा सारेको	१७६,०७२,०८८	१५८,०८१,८१९
२	अग्नि तथा सम्पत्ति बीमाको आय व्यय हिसाबमा सारेको	३८,०८५,०५४	३५,३८७,८९५
३	सामुद्रिक बीमाको आय व्यय हिसाबमा सारेको	६,४९९,३३७	५,४८९,७२४
४	मोटर बीमाको आय व्यय हिसाबमा सारेको	५५,७४४,१८४	५८,४२२,७९१
५	ईन्जिनियरिङ्ग बीमाको आय व्यय हिसाबमा सारेको	४,०७७,४५१	३,७६७,६४६
६	विविध बीमाको आय व्यय हिसाबमा सारेको	५,७३५,३५९	५,५४४,०१५
७	हवाई बीमाको आय व्यय हिसाबमा सारेको	४,४००	९,५९५
८	पशुपंछी तथा बाली बीमाको आय व्यय हिसाबमा सारेको	२,२५८,८२९	२,३०७,३७५
९	लघु बीमाको आय व्यय हिसाबमा सारेको	१,००३,११७	-
	जम्मा	२८५,४७५,८१५	२६५,०१०,८६०



सिद्धार्थ इन्स्योरेन्स लिमिटेड SIDDHARTHA INSURANCE LIMITED

दावी भुक्तानी

अनुसूची- ३
रकम रुपैयाँमा

क्र.सं.	बीमाको किसिम	चालु आ.व.मा परेको दावी भुक्तानी		एक आ.व. अघि परेको दावी भुक्तानी		दुई आ.व. अघि परेको दावी भुक्तानी		तीन आ.व. अघि परेको दावी भुक्तानी		चार आ.व. वा सो भन्दा अघि परेको दावी भुक्तानी		कुल दावी भुक्तानी		कुल दावी भुक्तानीमा पुनर्बीमको हिस्सा		दावी भुक्तानी (खुद)			
		यस वर्ष	गत वर्ष	यस वर्ष	गत वर्ष	यस वर्ष	गत वर्ष	यस वर्ष	गत वर्ष	यस वर्ष	गत वर्ष	यस वर्ष	गत वर्ष	यस वर्ष	गत वर्ष	यस वर्ष	गत वर्ष	यस वर्ष	गत वर्ष
१	अग्नि तथा सम्पत्ति बीमा	१५८,४०१,०८४	८५,४४३,४९७	८५,४४३,४९७	३३,४८४,८३४	२०,७३३,८३३	२०,७३३,८३३	१,३६७,०७९	१,३६७,०७९	२,३३४,९७८	२,३३४,९७८	२३३,७३३,६०२	१४०,९८९,२२३	१७७,०८८,७७०	७४,३७६,६७६	९०,६४४,८३३	६४,६९५,४४७		
२	सामुद्रिक बीमा	४०,८०२,४०८	३४,८६६,१७७	२२,२४७,२७६	२१,४१४,८५१	२९६,२२४	७६६,९४४	-	-	-	-	६३३,४४४,६८०	६४,०३४,७७२	४४,८२४,०३०	४४,८२४,०३०	७,७००,९४०	९,१९७,८५१		
३	मोटर बीमा	४३६,४६६,१४७	२४०,२४७,९०४	२८९,४४४,७४३	२४७,४४४,४०३	३७,४६४,३९१	२६,९०४,८६९	७,४६४,३३२	७,४६४,३३२	९,३९१,१४६	९,३९१,१४६	७७९,३९८,७०२	४३७,१३९,१८९	२०७,४३०,६८२	४६४,८६८,०२०	४००,३३४,१६९			
४	इन्जिनियरिङ्ग बीमा	१११,३२०,४४२	१८,४२४,४०७	२७,२२७,०९९	२१,१२२,०९७	९,४२७,३६६	१४,८७८,४६८	१,०६०,४३०	१,०६०,४३०	-	-	१,४८,०४०,२१७	४६,३४७,९८०	१,४६,३०६,३०६	४३,४४९,७६२	२,७९१,९१०	२,८८८,२१८		
५	विश्व बीमा	८०,९०१,०९३	४४,३१९,७९९	१९,६१७,३६१	१०,९४०,०९९	४,४९१,८२८	१,४७६,६१७	११,८४७	११,८४७	-	-	१,००,३३०,१३८	६६,८६६,४६६	८४,७४,७७९	४५,४३३,७३०	१,४,४३३,३६०	९,४,४२,७०६		
६	हवाई बीमा	-	-	-	-	-	-	-	-	-	-	-	-	-	-	-	-		
७	पशुपछी तथा बाली बीमा	३४,१०९,१६१	३०,४६८,६९९	७,३२२,०४४	४,०६७,९७०	३१,४००	९,०००	१३९,४००	१३९,४००	-	-	४२,४२९,२१४	३४,४४,६६९	३१,४०,३७९	२७,६६६,४३४	१०,९,४०,८६६	६,९०५,९३४		
८	तयु बीमा	१००,०००	३७२,००४,२३४	९,१२८,१४६	१००,०००	६,९७८	९,७८८	१,७४८	१,७४८	२,९२४	२,९२४	९,२४४,८४३	३७२,१०४,२३४	९,२४४,८४३	९,२४४,८४३	२९,८४३	७९,३१९,६९४		
९	जम्मा	२,६१,३३०,३३५	२,४६,५८४,६३७	४,९९,८४७,६७८	३,३८,८२५,२५५	४१०,६४२,२७८	७,४८,८१७,७३१	२,२६,७७६,२९४	२,२६,७७६,२९४	१०,५२७,६४५	१०,५२७,६४५	१,३४,६२,६२५,६४७	१,२७,१४३,०७३	१,३४,६२,६२५,६४७	१,३४,६२,६२५,६४७	६,६९,४६९,७७२	५,७३,७७९,७७२	५,७३,७७९,७७२	

सेवा शुल्क (खुद)

अनुसूची- ४

क्र.सं.	बीमाको किसिम	कुल सेवा शुल्क		कुल सेवा शुल्कमा पुनर्बीमको हिस्सा		सेवा शुल्क (खुद)	
		यस वर्ष	गत वर्ष	यस वर्ष	गत वर्ष	यस वर्ष	गत वर्ष
१	अग्नि तथा सम्पत्ति बीमा	७,९११,०३३	७,०२४,२७४	४,०८३,३४२	४,४२३,३४९	२,८२७,६८१	२,४००,९१४
२	सामुद्रिक बीमा	१,८८०,६८८	१,४९४,२४०	१,६३३,१४४	१,४०३,४४८	२२७,४३३	१९०,७०२
३	मोटर बीमा	११,८३०,१८१	१०,०७८,३६२	४,७९९,४०९	४,२४८,९६४	७,०३०,७७२	४,८९९,३९७
४	इन्जिनियरिङ्ग बीमा	१,६६२,९४९	१,६३५,०८६	१,४६४,४७४	१,४२९,६४९	९८,३८४	११३,४४४
५	विश्व बीमा	१,९२४,९९३	१,७३७,०४६	१,७९९,२९६	१,४३०,१८४	२०६,६९७	१९७,८६९
६	हवाई बीमा	४६,६८२	४४,३८६	४६,६४९	४३,१८१	२३	१,२०४
७	पशुपछी तथा बाली बीमा	९,२३३,४९२	८,२७,३६२	७३८,७९३	६६१,८८९	१८४,६९९	१६५,४७३
८	तयु बीमा	१,३४७	६४,४,९१९	१,२७४	३७८,९३२	७३	२७,९८७
९	जम्मा	२६,१८२,३७५	२३,५२५,६८५	१५,६०६,५९३	१४,३३०,७००	१०,५७५,८६२	८,२६४,६८५

व्यवस्थापन खर्च

रकम रुपैयाँमा

क्र.सं.	विवरण	यस वर्ष	गत वर्ष
१	कर्मचारी खर्च (अनुसूची ५.१ बमोजिम)	२५०,९०४,२२५	२२६,१९०,९१३
२	घर भाडा	२३,८१३,९०२	१९,९३४,३०९
३	विजुली तथा पानी	३,६६७,९९१	३,१९३,१६६
४	मर्मत तथा सम्भार		
	(क) भवन	३६९,६००	४४२,०३५
	(ख) सवारी साधन	४८२,५५६	४६०,९१२
	(ग) कार्यालय उपकरण	१,७७८,६५५	२,०२९,९०६
	(घ) अन्य	१,२३०,७२५	-
५	संचार	९,४३४,२९९	९,०२४,१४१
६	छपाई तथा मसलन्द	८,७५२,४३३	६,६२०,०७९
७	खर्च हुने कार्यालय सामान	१७२,५००	१५९,५६०
८	परिवहन	११,८२७,८५७	७,३३४,०५०
९	भ्रमण खर्च (भत्ता समेत)		
	(क) आन्तरिक	१,७७०,४१५	५६४,५९४
	(ख) वैदेशिक	१३३,३५३	-
१०	अभिकर्ता तालिम	-	-
११	अभिकर्ता अन्य	-	-
१२	बीमाशुल्क	१,४३०,३६९	१,६०५,५१३
१३	सुरक्षा खर्च	४४९,८९५	३३१,८३०
१४	कानूनी तथा परामर्श शुल्क	९२९,०१६	१,१३६,०११
१५	पत्र पत्रिका तथा पुस्तक	९५,४६३	५५,२४२
१६	विज्ञापन तथा प्रचार प्रसार	१,०२६,२२४	३,८३०,५२०
१७	व्यापार प्रवर्द्धन	१५,४५४,०९८	५,३१३,४०५
१८	अतिथी सत्कार	८५,८८८	-
१९	चन्दा तथा उपहार	९,०००	७,५००
२०	संचालक समिति सम्बन्धी खर्च		
	(क) बैठक भत्ता	१,३५०,०००	१,१८८,०००
	(ख) अन्य	६५,०६५	६१,८४७
२१	अन्य समिति/उप-समिति सम्बन्धी खर्च		
	(क) बैठक भत्ता	१,५१४,०००	१,३७६,०००
	(ख) अन्य	-	-
२२	साधारण सभा सम्बन्धी खर्च	६२,५००	१८२,८२०
२३	लेखापरीक्षण सम्बन्धी खर्च		
	(क) लेखापरीक्षण शुल्क	५०६,०००	४६०,०००
	(ख) कर लेखापरीक्षण शुल्क	-	-
	(ग) विस्तृत लेखापरीक्षण प्रतिवेदन शुल्क	-	-
	(घ) अन्य शुल्क	१७२,५६६	-
	(ङ) आन्तरिक लेखापरीक्षण खर्च	३७५,०००	३३०,०००
	च) अन्य खर्च	९७६,१८९	५२९,०२७
२४	ब्याज	-	-
२५	बैंक चार्ज	८७९,६७२	९३३,६८८
२६	शुल्क तथा दस्तुर	१,६०२,१२३	२,४२३,३१४
२७	हास कट्टी	१७,२९१,८८२	१८,२२४,६७२
२८	हुलाक टिकट	२,१४७,३२८	२,०७४,९८८

क्रमशः...



क्र.सं.	विवरण	यस वर्ष	गत वर्ष
२५	अन्य		
	क) कार्यालय संचालन खर्च	६,९६०,१२१	५,३६९,५७२
	ख) सदस्यता शुल्क	२७२,७००	१२०,९१०
	ग) ज्याला	१,५५३,७५५	१,२५७,२६०
	घ) विनिमय नोक्सान	४०६,३५७	१०१,९४१
	ङ) सामाजिक उत्तरदायित्व खर्च	५०,०००	-
	च) शेयर व्यवस्थापन खर्च	५०७,७२२	-
	छ) वार्षिक सम्भार करार खर्च	३,७८६,२६९	३,३४३,०४९
	ज) श्रमिक आपूर्ति खर्च	३५,३७३,२७१	३३,६३८,९९३
	झ) विविध खर्च	४३,१५६	७२,८१५
	बाँडफाँडको लागि जम्मा	४०५,७१४,१४०	३५५,६२२,५८३
१	नाफा नोक्सान हिसाबमा सारेको	४०,६७१,४१४	३५,६६२,२५८
२	अग्नि तथा सम्पत्ति बीमाको आय व्यय हिसाबमा सारेको	११७,२५२,५४९	१०१,८१३,९५६
३	सामुद्रिक बीमाको आय व्यय हिसाबमा सारेको	२८,०७२,६५६	२३,२१२,२८८
४	मोटर बीमाको आय व्यय हिसाबमा सारेको	१५६,३२४,०८६	१३२,९२३,३२६
५	ईन्जिनियरिङ्ग बीमाको आय व्यय हिसाबमा सारेको	२४,४८०,१५७	२३,३३२,२०८
६	विविध बीमाको आय व्यय हिसाबमा सारेको	२८,४९०,६०६	२४,८२२,६४५
७	हवाई बीमाको आय व्यय हिसाबमा सारेको	७०१,८३३	६३५,६५२
८	पशुपंछी तथा वाली बीमाको आय व्यय हिसाबमा सारेको	१३,४०१,३९७	११,७७३,३७७
९	लघु बीमाको आय व्यय हिसाबमा सारेको	१९,४४२	५,४१६,८७३
	जम्मा	४०५,७१४,१४०	३५५,६२२,५८३

कर्मचारी खर्च

अनुसूची- ५.१

क्र.सं.	विवरण	यस वर्ष	गत वर्ष
१.	तलब	१३४,८६९,८८५	१२४,६३८,५९६
२.	भत्ता	३३,७१७,४७१	३१,१५९,६४९
३.	दर्शन खर्च	१०,९९७,५७६	१०,१३२,९०७
४.	सञ्चयकोषमा थप	१३,४८४,२४१	१२,४६२,६३३
५.	तालिम खर्च	७६६,३६०	७८,८५०
६.	पोशाक	१,१९४,३१६	३६७,९७०
७.	औषधोपचार	११,१८४,१२१	१०,४७३,६५३
८.	बीमा	-	-
९.	पेन्सन तथा उपदान खर्च तथा व्यवस्था	२२,८६६,५७२	१९,७४४,९०४
१०.	विदा बापत खर्च तथा व्यवस्था	१९,२३६,६३९	१६,९१०,९५१
११.	अन्य सुविधा बापत खर्च तथा व्यवस्था (विवरण खुलाउने)	-	-
१२.	अन्य (विवरण खुलाउने)	-	-
	क) अतिरिक्त समय भत्ता	३७,७५४	२६,३१७
	ख) सवारी ऋण किस्ता भत्ता	२,५२९,२९०	१४४,४८२
	ग) कर्मचारी प्रोत्साहन भत्ता	२०,०००	५०,०००
	जम्मा	२५०,६०४,२२५	२२६,१६०,६१३

अनुसूची- ६

रकम रूपैयाँमा

आर्थिक वर्षको अन्त्यमा भुक्तानी हुन बाँकी दावी वापत व्यवस्था

क्र.सं.	बीमाको किसिम	चालु आ.व.मा परेको भुक्तानी हुन बाँकी दावी	एक आ.व. अघि परेको भुक्तानी हुन बाँकी दावी	दुई आ.व. अघि परेको भुक्तानी हुन बाँकी दावी	तीन आ.व. वा सो भन्दा अघि परेको भुक्तानी हुन बाँकी दावी	सुलना भएकै तर जानकारीमा नआएको दावी (अनुमानित)	भुक्तानी हुन बाँकी जम्मा दावी	भुक्तानी हुन बाँकी जम्मा दावीमा पुनर्बीमकको हिस्सा	भुक्तानी हुन बाँकी दावी वापत व्यवस्था
१	अग्नि तथा सम्पत्ति	१९६,३५४,८२०	१०७,३६०,०००	१,२४०,०००	-	-	३०४,९५४,८२०	२४५,५३९,०७७	६८,३२८,१०४
२	सामुद्रिक	४३,२३४,१०८	३००,०००	-	-	-	४३,५३४,१०८	३९,१२४,२९१	५,०७१,२८९
३	मोटर	२६२,४२०,५१८	४६,६७९,८३६	७,९४२,९५५	९०७,०००	-	३१७,९५०,३०८	९५,७६९,३७८	२५५,५०८,०७०
४	इन्जिनियरिङ्ग	१०४,२६४,७६०	३५,२१२,०००	३३५,०००	-	-	१३९,८११,७६०	१३५,११६,०६८	५,४००,०४५
५	विविध	२६,७९७,७५२	६,९५१,२८५	१,१००,०००	६,४२८,०००	-	४१,२७७,०३७	३६,६५९,०७८	५,३१०,६५३
६	हवाई	-	-	-	-	-	-	-	-
७	पशुपंछी तथा बाली	९,०७७,०४०	९६,३००	-	-	-	९,१७३,३४०	७,३३८,६७२	२,१०९,८६८
८	लघु	१२०,९३४,०००	३७३,५५२,१६०	-	-	-	४९४,४८६,१६०	४९४,४८६,१६०	-
	जम्मा	७६३,०८२,६५८	५७०,१५१,५८१	१०,६१७,६५५	७,३३५,०००	-	१,३५१,१८७,५३३	१,०५४,०३२,७२५	३४१,७२८,०३०



आय-व्यय हिसाबहरूबाट नाफा-नोक्सान हिसाबमा सारेको रकम

रकम रुपैयाँमा

क्र.सं.	विवरण	यस वर्ष	गत वर्ष
१	अग्नि तथा सम्पत्ति बीमाको आय व्यय हिसाबबाट सारेको	२५१,४८४,९१७	२१५,०४९,२८६
२	सामुद्रिक बीमाको आय व्यय हिसाबबाट सारेको	५४,२१५,२२६	४३,४३०,९६३
३	मोटर बीमाको आय व्यय हिसाबबाट सारेको	८८,६१६,५६७	१७८,१००,६००
४	ईन्जिनियरिङ्ग बीमाको आय व्यय हिसाबबाट सारेको	२७,२७०,५१४	२२,३२७,६५६
५	विविध बीमाको आय व्यय हिसाबबाट सारेको	४५,७२६,६३८	४१,८७३,७८२
६	हवाई बीमाको आय व्यय हिसाबबाट सारेको	(६३६,०३७)	(५५५,०४३)
७	पशुपंछी तथा बाली बीमाको आय व्यय हिसाबबाट सारेको	६,९३६,२१८	८,९५३,९२८
८	लघु बीमाको आय व्यय हिसाबबाट सारेको	१५,२५०,००७	(६३,८५०,४४५)
	जम्मा	४८८,८६४,०५०	४४५,३३०,७२६

व्यवस्था फिर्ता

अनुसूची- ८

क्र.सं.	विवरण	यस वर्ष	गत वर्ष
१.	लगानीमा नोक्सानीको लागि व्यवस्था फिर्ता	-	-
२.	कर्जामा नोक्सानीको लागि व्यवस्था फिर्ता	-	-
३.	शंकास्पद आसामी व्यवस्था फिर्ता	१,५५८,६९०	-
४.	अन्य व्यवस्था फिर्ता	-	-
	जम्मा	१,५५८,६९०	-

अपलेखन खर्चहरू

अनुसूची- ९

क्र.सं.	विवरण	यस वर्ष	गत वर्ष
१.	प्रारम्भिक खर्चहरू	-	-
२.	पूर्व संचालन खर्चहरू	-	-
३.	पर सारिएका खर्चहरू	-	-
४.	अपलेखन गरिएको लगानी	-	-
५.	अपलेखन गरिएको कर्जा	-	-
६.	अपलेखन गरिएको आसामी	-	-
७.	अन्य अपलेखन	-	-
	जम्मा	-	-

शेयर सम्बन्धी खर्च

अनुसूची- १०

क्र.सं.	विवरण	यस वर्ष	गत वर्ष
१	शेयर निष्कासन खर्च	५५,९६५	८६,८५५
२	शेयर रजिष्ट्रेसन खर्च	-	-
३	शेयर सूचीकरण खर्च	१,२९३,७५६	-
४	लाभांश वितरण खर्च	-	-
५	शेयर सम्बन्धी अन्य खर्च	-	५,७३१,३१६
	जम्मा	१,३४९,७२१	९,६१७,१७१

अनुसूची- १०

रकम रूपैयाँमा

अन्य खर्चहरू

क्र.सं.	विवरण	यस वर्ष	गत वर्ष
१	दण्ड जरिवाना	-	-
२	विलम्ब शुल्क जरिवाना	-	-
३	आयकर भुक्तानी	२,४१२,३९८	१,९८५,६२९
	जम्मा	२,४१२,३९८	१,९८५,६२९

नोक्सानीको लागि व्यवस्था
अनुसूची- ११

क्र.सं.	विवरण	यस वर्ष	गत वर्ष
१	लगानीमा नोक्सानीको लागि व्यवस्था	३६,५९०,९४०	१,०४१,४५२
२	कर्जामा नोक्सानीको लागि व्यवस्था	-	-
३	शंकास्पद आसामी व्यवस्था	-	४,९०६,५२५
४	अन्य व्यवस्था	-	-
	जम्मा	३६,५९०,९४०	५,९४७,९७७

बीमा कोष
अनुसूची- १२

क्र.सं.	बीमाको किसिम	वर्षको शुरुमा बीमाकोष		नाफा-नोक्सान हिसाबबाट सारेको		वर्षको अन्त्यमा बीमाकोष	
		यस वर्ष	गत वर्ष	यस वर्ष	गत वर्ष	यस वर्ष	गत वर्ष
१	अग्नि तथा सम्पत्ति	३९९,५९१,८३५	३२७,९४५,४४५	९०,६७३,५९५	७१,६४६,३९०	४९०,२६५,४३०	३९९,५९१,८३५
२	सामुद्रिक	१०५,६०६,०५४	९१,१३६,४७९	१९,५४७,४५२	१४,४६९,५७५	१२५,१५३,५०६	१०५,६०६,०५४
३	मोटर	३६४,३२१,९७२	३०४,९८५,५०४	३१,९५०,९५३	५९,३३६,४६८	३९६,२७२,९२५	३६४,३२१,९७२
४	इन्जिनियरिङ्ग	३०,७५५,९४९	२३,३१७,२०८	९,८३२,४६१	७,४३८,७४१	४०,५८८,४१०	३०,७५५,९४९
५	विविध	१०२,१९१,८३५	८८,२४१,०५५	१६,४८६,८६८	१३,९५०,७८०	११८,६७८,७०३	१०२,१९१,८३५
६	हवाई	८१,८५५	८१,८५५	-	-	८१,८५५	८१,८५५
७	पशुपक्षी तथा बाली	३,८८७,१८४	९०४,०७०	२,५००,८७२	२,९८३,११४	६,३८८,०५६	३,८८७,१८४
८	लघु बीमा	१,३४४,१०७	१,३४४,१०७	५,४९८,४३३	-	६,८४२,५४०	१,३४४,१०७
	जम्मा	१,००७,७८०,७६१	८३७,६५५,७२३	१७६,४६०,६३४	१६६,८२५,०६८	१,१८४,२७१,४२५	१,००७,७८०,७६१



(क) शेयर पूँजी

क्र.सं.	विवरण	यस वर्ष	गत वर्ष
१.	अधिकृत पूँजी		
	क) रु. १०० दरको १,५०,००,००० थान साधारण शेयर	१,५००,०००,०००	१,५००,०००,०००
	ख) रु. दरकोथान अपरिवर्तनीय अग्राधिकार शेयर	-	-
	ग) रु. दरको थान परिवर्तनीय अग्राधिकार शेयर	-	-
२.	जारी पूँजी		
	क) रु. १०० दरको १,२८,८०,००० थान साधारण शेयर	१,२८८,०००,०००	१,१२०,०००,०००
	ख) रु. दरकोथान अपरिवर्तनीय अग्राधिकार शेयर	-	-
	ग) रु. दरको थान परिवर्तनीय अग्राधिकार शेयर	-	-
३.	चुक्ता पूँजी		
	क) रु. १०० दरको १,२८,८०,००० थान साधारण शेयर	१,२८८,०००,०००	१,१२०,०००,०००
	न्यून : भुक्तानी प्राप्त हुन बाँकी रु.... दरको ...थान साधारण शेयर	-	-
	ख) रु. दरकोथान अपरिवर्तनीय अग्राधिकार शेयर	-	-
	ग) रु. दरको थान परिवर्तनीय अग्राधिकार शेयर	-	-
	जम्मा	१,२८८,०००,०००	१,१२०,०००,०००

(ख) शेयर स्वामित्वको संरचना

शेयरधनी	यस वर्ष		गत वर्ष		
	साधारण शेयर संख्या	स्वामित्वको %	साधारण शेयर संख्या	स्वामित्वको %	
संस्थापक	नेपाली संगठित संस्थाहरू	६८८,१९२	५.३४	५९८,०८०	५.३४
	नेपाली नागरिक	५,८८०,६०८	४५.६६	५,११३,९२०	४५.६६
	विदेशी	-	-	-	-
	जम्मा	६,५६८,८००	५१.००	५,७१२,०००	५१.००
	सर्व साधारण	६,३११,२००	४९.००	५,४८८,०००	४९.००
	अन्य (विवरण खुलाउने)	-	-	-	-
	कुल	१२,८८०,०००	-	११,२००,०००	१००.००

क्रमशः...

(ग) एक प्रतिशत वा बढी शेयर स्वामित्व भएका शेयरधनीहरूको विवरण

क्र.सं.	विवरण	यस वर्ष		गत वर्ष	
		स्वामित्वको %	रकम	स्वामित्वको %	रकम
	समुह "क" (संस्थापक शेयरधनी)				
१	रतन लाल केडिया	१.०६	१३,६५५,२२२	१.०६	११,८७४,०१६
२	केडिया इन्भेष्टमेण्ट कर्पोरेशन प्रा.लि	१.१८	१५,१५०,०३७	१.१८	१३,१७३,६६४
३	दिनानाथ केडिया	१.०६	१३,६१९,१३३	१.०६	११,८४२,६५६
४	सुबोद तोदी	२.१३	२७,३७०,२०१	२.१३	२३,८००,११२
५	सुरेश चन्द अग्रवाल	१.१७	१५,०६२,८७४	१.१७	१३,०९७,९५२
६	राहुल अग्रवाल	३.४०	४३,७९२,५३४	३.४०	३८,०८०,३३६
७	राहुल कुमार अग्रवाल	१.४८	१९,०७५,६५०	१.४८	१६,५८७,४२४
८	भरत कुमार तोदी	२.१३	२७,३७०,१३५	२.१९	२४,५३४,४९६
९	पूनम चन्द अग्रवाल	१.३७	१७,५९८,८८८	१.४९	१६,७९९,०२४
१०	पवन कुमार अग्रवाल	४.५९	५९,१११,१९६	४.५९	५१,४००,८३२
	आर्.एस्.आर.होल्डीड प्रा.लि.	४.९०	६३,१४०,९८१	४.९०	५४,९०५,०८८
	कमल कुमार बेगानी	६.३६	८१,८७८,६७२	६.४६	७२,३२४,७८४
१३	पवन कुमार अग्रवाल	३.३०	४२,५०४,४३४	३.३०	३६,९६०,११२
१४	पवन कुमार अग्रवाल	२.८१	३६,१२८,८९२	२.८१	३१,४१६,२२४
	समुह "ख" (संस्थागत शेयरधनी)				
१५	सिद्धार्थ बैंक लिमिटेड	१५.००	१९३,२००,१९०	१५.००	१६८,०००,११२

जगेडा तथा कोष

अनुसूची- १४

क्र.सं.	विवरण	यस वर्ष	गत वर्ष
१	स्थगन कर जगेडा	६१,४५४,०८३	४४,५५९,७६७
२	बीमा जगेडा	७७५,०१२	७७५,०१२
३	पुँजीगत जगेडा	-	-
४	विशेष जगेडा	-	-
५	अन्य जगेडा (विवरण खुलाउने)	-	-
	(क) सामाजिक उत्तरदायित्व खर्च जगेडा	३,६९८,७५६	-
६	शेयर प्रिमियम	-	-
७	प्रस्तावित बोनश शेयर	११५,९२०,०००	१६८,०००,०००
८	पुँजीकृत हुन बाँकी बोनश शेयर	-	-
९	नाफा नोक्सान हिसाबबाट सारेको नाफा	१५३,७३२,८७८	१३१,६००,३८९
	जम्मा	३३५,५८०,७२५	३४४,५३५,९६८



अनुसूची- १५

रकम रूपैयाँमा

महा-विपत्ति जगेडा:

वर्षको शुरुमा महा-विपत्ति जगेडा		नाफा-नोक्सान हिसाबबाट सारेको		वर्षको अन्त्यमा महा-विपत्ति जगेडा	
यस वर्ष	गत वर्ष	यस वर्ष	गत वर्ष	यस वर्ष	गत वर्ष
७६,७६४,८१४	९६,९०६,९४८	१८,३०५,१७९	(२०,१४२,१३४)	९५,०६९,९९३	७६,७६४,८१४
७६,७६४,८१४	६६,६०६,६४८	१८,३०५,१७९	(२०,१४२,१३४)	६५,०६६,६६३	७६,७६४,८१४

तिर्न बाँकी दीर्घकालीन ऋण तथा सापटी

अनुसूची- १६

क्र.सं.	विवरण	यस वर्ष	गत वर्ष
१.	डिवेन्चर / बण्ड	-	-
२.	बैंक	-	-
३.	वित्तीय संस्था	-	-
४.	अन्य (विवरण खुलाउने)	-	-
	जम्मा	-	-

विवरण	परल मोल			हाल कट्टी			खुद मोल			
	शुरु मौज्जात	यस वर्ष अघेको	यस वर्ष घटेको	जम्मा	गत वर्षसम्म	यस वर्ष	विक्री/समायोजन	जम्मा	यस वर्षसम्मको	गत वर्षसम्मको
	फ्रि होल्ड जमिन	४४,५०५,०००	-	-	४४,५०५,०००	-	-	-	-	४४,५०५,०००
भवन	८५,७२५,५८७	-	-	८५,७२५,५८७	२७,८५५,७२६	२,८३३,४९३	-	३०,७४९,२१९	५४,९७६,३६८	५७,८१९,८६१
फर्निचर तथा फिक्स्चर्स	२६,७७१,२०८	४,२५९,३८२	-	३१,०३०,५९०	१८,६१३,४३३	२,९९५,६७८	-	२१,६०९,१११	९,४२१,४८०	८,१५७,७७६
कार्यालय सामान	५,६९९,३२६	९,२९२	-	५,७०८,६१८	३,३६९,२८५	२४०,२४६	-	३,६१९,५३१	२,०८९,०८७	२,३३०,०४१
कम्प्युटर तथा सूचना प्रविधी उपकरण	१९,६३६,७१०	२,८७९,५७८	-	२२,५१६,२८८	१२,७२४,९२७	२,७१७,८०३	-	१५,४४२,७३०	७,०६९,५५८	६,९१४,७८३
अदृश्य सम्पत्ति (विवरण खुलाउने)	१,२२१,२३९	२२१,०००	-	१,४४२,२३९	५४०,७२३	२३९,३०८	-	७८०,०३१	६६२,२०८	६८०,५१६
सवारी साधन	५५,७३१,८५०	८,८५०	४,४८३,२७४	५९,२५७,४२६	२९,०३७,०८२	४,८८३,३६०	(२,१९९,४०६)	३१,७२१,०३६	१९,५३६,३९०	२६,६९४,७६८
लिज होल्ड सम्पत्ति	२०,९६५,५६३	४,५१९,६९८	-	२५,४८५,२६१	११,४०४,३४७	२,७२५,६१८	-	१४,१२९,९६५	११,३५५,३२६	९,५६१,२४७
अन्य (प्रकृति खुलाउने)	-	-	-	-	-	-	-	-	-	-
क) एयर कण्डिसनर	४,१९१,८५८	-	-	४,१९१,८५८	२,१९०,१८५	३००,२५१	-	२,४९०,४३६	१,७०१,४२२	२,००१,६७२
ख) जेनेरेटर तथा यु.पी.एस.	७,००१,७२७	४१,१५०	-	७,०४२,८७७	५,१२१,६५९	२,८६९,१२५	-	५,४०७,७८४	१,६३५,०९३	१,८८०,०६८
जम्मा	२७१,४५३,०६६	११,६३१,६५०	८,४८३,२७४	२७८,६०७,७७५	११०,८५७,३६६	१७,२५१,८८२	(२,१६६,४०६)	१२५,६४६,८४३	१५२,६५१,६३२	१६०,५६५,७३३
निर्माणधिन पुँजीगत खर्च	-	-	-	-	-	-	-	-	-	-
कुल	२७१,४५३,०६६	११,६३१,६५०	८,४८३,२७४	२७८,६०७,७७५	११०,८५७,३६६	१७,२५१,८८२	(२,१६६,४०६)	१२५,६४६,८४३	१५२,६५१,६३२	१६०,५६५,७३३
गत वर्ष	२७२,५६१,५३४	१०,२४३,२६३	११,३५१,६५८	२७४,१५६,४५०	१००,६५२,२०८	१८,२३८,६७२	(८,०१६,५१४)	११०,८५७,३६६	१६०,५६५,७३३	१७१,६०६,३२५





लगानी

क्र.सं.	विवरण	यस वर्ष	गत वर्ष
(क)	दीर्घकालीन लगानी :		
१.	सरकारी र सरकारको जमानत प्राप्त सेक्युरिटी	-	-
२.	वाणिज्य बैंकको मुद्दती निक्षेप	-	-
३.	विकास बैंकको मुद्दती निक्षेप	-	-
४.	नागरिक लगानी योजना	-	-
५.	वित्तीय संस्थाको मुद्दती निक्षेप	-	-
६.	पब्लिक कम्पनीको साधारण शेयर (अनुसूची १८.१ बमोजिम)	११३,७६१,४३१	४२,००९,६०४
७.	बैंक तथा वित्तीय संस्थाको अग्राधिकार शेयर/डिभेन्चर	२९४,१९५,०००	२१८,३४२,०००
८.	अन्य		
क)	सामूहिक लगानी कोष	१९,१४१,९४३	१४,९५९,८३९
ख)	नेपाल पुनर्बीमा कम्पनी लिमिटेड (संस्थापक शेयर)	१६१,८१६,८००	१६१,८१६,८००
ग)	इन्स्योरेन्स इन्स्टिच्युट नेपाल लि(संस्थापक शेयर)	१,१९५,०००	१,१९५,०००
घ)	आकस्मिक बीमा कोष	-	-
	जम्मा	५५०,११०,१७३	४३८,३२३,२४३
(ख)	अल्पकालीन लगानी :		
१.	सरकारी र सरकारको जमानत प्राप्त सेक्युरिटी	-	-
२.	वाणिज्य बैंकको मुद्दती निक्षेप	२,४३१,८०४,०००	२,१३८,५००,०००
३.	विकास बैंकको मुद्दती निक्षेप	४१६,५००,०००	३४८,०००,०००
४.	नागरिक लगानी योजना	-	-
५.	वित्तीय संस्थाको मुद्दती निक्षेप	१०६,०००,०००	३९,५००,०००
६.	बैंक तथा वित्तीय संस्थाको अग्राधिकार शेयर/डिभेन्चर	-	-
७.	वाणिज्य बैंकको ब्याज प्राप्त हुने अन्य निक्षेप	३०,१६६,४४१	४५,९१४,५६१
८.	विकास बैंकको ब्याज प्राप्त हुने अन्य निक्षेप	१०,०८७,६०६	२३,८७३,०५०
९.	वित्तीय संस्थाको ब्याज प्राप्त हुने अन्य निक्षेप	२,४६०,६९१	१,१९३,६५३
१०.	अन्य ब्याज प्राप्त हुने लगानी (विवरण खुलाउने)	-	-
	जम्मा	२,९४७,०१८,७३८	२,५९६,६८१,२६४
		३,५८७,१२८,९१२	३,०३५,३०४,५०७



शेयरमा लगानी

अनुसूची- १८.१

रकम रूपैयाँमा

क्र.सं.	कम्पनी	खुद रकम	अङ्कित मूल्य	परल मूल्य	बजार मूल्य
१	अरुण भ्याली हाईड्रो पावर डेभलेपमेन्ट कम्पनी लिमिटेड, १९८७ थान साधारण शेयर	८४०,९९०	१९८,७००	८४०,९९०	७०७,५७१
२	अरुण काबेली पावर लिमिटेड, ५५० थान साधारण शेयर	२६१,२६८	५५,०००	२६१,२६८	२५२,४५०
३	छिमेक लघुवित्त वित्तीय संस्था लिमिटेड, ६३७३ थान साधारण शेयर	१०,५२४,३७२	६३७,३००	१०,५२४,३७२	७,०१०,३००
४	सिटिजन बैंक इन्टरनेशनल लिमिटेड, १९१४७ थान साधारण शेयर	६,५९३,७००	१,९१४,७००	६,५९३,७००	३,८७७,२६३
५	गरिमा विकास बैंक लिमिटेड, ९३२३ थान साधारण शेयर	५,५६८,५८४	९३२,३००	५,५६८,५८४	३,६०८,००१
६	ग्लोबल आईएमई बैंक लिमिटेड, ७५०४ थान साधारण शेयर	१,९९८,१४१	७५०,४००	१,९९८,१४१	१,८८६,५०६
७	हिमालयन डिष्टिलरि लिमिटेड, ४४३ थान साधारण शेयर	१,४९२,१८३	४४,३००	१,४९२,१८३	१,५१०,६३०
८	मेरो माईक्रो फाइनान्स वित्तीय संस्था लिमिटेड, २६७२ थान साधारण शेयर	२,९९५,९३२	२६७,२००	२,९९५,९३२	२,२६३,१८४
९	मुक्तिनाथ विकास बैंक लिमिटेड, ६२५४ थान साधारण शेयर	३,४२३,८२३	६२५,४००	३,४२३,८२३	२,७५१,१३५
१०	नेशनल लाईफ इन्स्योरेन्स कम्पनी लिमिटेड, १९४२ थान साधारण शेयर	२,०२४,८५४	१९४,२००	२,०२४,८५४	१,१२०,५३४
११	नेपाल बैंक लिमिटेड, ३८१९ थान साधारण शेयर	१,४१७,७००	३८१,९००	१,४१७,७००	१,१३८,०६२
१२	नेपाल इन्भेष्टमेन्ट बैंक लिमिटेड, ५६२८ थान प्रमोटर शेयर	१,५२२,५११	५६२,८००	१,५२२,५११	१,३६४,७९०
१३	नेपाल लाईफ इन्स्योरेन्स कम्पनी लिमिटेड, २९४८ थान साधारण शेयर	५,१७८,१६५	२९४,८००	५,१७८,१६५	२,२०२,१५६
१४	निर्धन उत्थान लुभवित्तीय बैंक लिमिटेड, ५३४८ थान साधारण शेयर	६,५३१,२९२	५३४,८००	६,५३१,२९२	५,८७७,४५२
१५	प्रभु बैंक लिमिटेड, ८४३३ थान साधारण शेयर	३,४०३,७४६	८४३,३००	३,४०३,७४६	१,७४५,६३१
१६	प्राईम कमरसियल बैंक लिमिटेड, १३८८९ थान साधारण शेयर	५,७०३,४९७	१,३८८,९००	५,७०३,४९७	३,६८०,५८५
१७	रुरल माईक्रो फाइनान्स डेभलेपमेन्ट सेन्टर लिमिटेड, १६७४ थान साधारण शेयर	२,१५९,१४०	१६७,४००	२,१५९,१४०	१,४०२,८१२
१८	सानिमा बैंक लिमिटेड, १४१९७ थान साधारण शेयर	५,६७८,५७७	१,४१९,७००	५,६७८,५७७	३,९१८,३७२
१९	शिवम सिमेन्ट लिमिटेड, १७०० थान साधारण शेयर	२,३९१,९३१	१७०,०००	२,३९१,९३१	१,२९२,०००
२०	एन एम वि माईक्रो फाइनान्स वित्तीय संस्था लिमिटेड, ११६५ थान साधारण शेयर	१,६९०,४०६	११६,५००	१,६९०,४०६	८७३,८६७
२१	कृषि विकास बैंक लिमिटेड, ४६०१ थान साधारण शेयर	२,०२८,४९३	४६०,१००	२,०२८,४९३	१,५२२,९३१
२२	कुमारी बैंक लिमिटेड, १७७ थान साधारण शेयर बोनश	-	१७,७००	-	३३,८०७
२३	सेन्चुरि कमरसियल बैंक लिमिटेड, १२८ थान साधारण शेयर बोनश	-	१२,८००	-	२३,४२४
२४	एभरेष्ट बैंक लिमिटेड, १ थान साधारण शेयर बोनश	-	१००	-	४३९
२५	लक्ष्मी बैंक लिमिटेड, ५ थान साधारण शेयर बोनश	-	५००	-	९९५
२६	स्ट्यानर्ड चार्टर्ड बैंक लिमिटेड, १७८० थान साधारण शेयर	७६५,१४७	१७८,०००	७६५,१४७	७०५,४१४
२७	एसियन लाईफ इन्स्योरेन्स, ८७५ थान साधारण शेयर	९७८,०७५	८७,५००	९७८,०७५	५०२,२५०
२८	सि आई टि (नागरिक लगानी कोष), ६५५ थान साधारण शेयर	२,४५५,१३४	६५,५००	२,४५५,१३४	१,६४७,३२५
२९	ज्योति विकास बैंक, १४३१३ थान साधारण शेयर	६,८७१,२६३	१,४३१,३००	६,८७१,२६३	४,३२५,३८९
३०	एन आई एस एसिया लिमिटेड, ४०२५ थान साधारण शेयर	४,१६१,४३९	४०२,५००	४,१६१,४३९	२,८०१,४००
३१	निफरा (नेपाल ईन्फ्रास्ट्रक्चर), ३३८० थान साधारण शेयर	१,५२४,९९३	३३८,०००	१,५२४,९९३	८११,२००
३२	साना किसान विकास, १८९८ थान साधारण शेयर	२,८७३,८२८	१८९,८००	२,८७३,८२८	२,०२१,३७०
३३	सानिमा माई हाईड्रो, ४७८५ थान साधारण शेयर	२,६०२,६०३	४७८,५००	२,६०२,६०३	१,४६४,२१०
३४	सूर्य लाईफ इन्स्योरेन्स, ५३५३ थान साधारण शेयर	४,०२१,४८२	५३५,३००	४,०२१,४८२	२,०७१,६११
३५	स्वावलम्बन विकास बैंक लिमिटेड, १३९६ थान साधारण शेयर	२,०८९,८९५	१३९,६००	२,०८९,८९५	१,६३१,९२४
३६	लाईफ इन्स्योरेन्स लिमिटेड, १५७८ थान साधारण शेयर	३,१६१,८७८	१५७,८००	३,१६१,८७८	२,२३२,८७०
३७	प्राईम लाईफ इन्स्योरेन्स लिमिटेड, ११२३ थान साधारण शेयर	९७०,३५१	११२,३००	९७०,३५१	६३८,९८७
३८	गुंरास लाईफ इन्स्योरेन्स लिमिटेड, १०२६ थान साधारण शेयर	६३४,५१०	१०२,६००	६३४,५१०	४९७,६१०
३९	फर्स्ट माईक्रो फाइनान्स डेभलेपमेन्ट बैंक लिमिटेड, ४४७० थान साधारण शेयर	३,९१५,४२९	४४७,०००	३,९१५,४२९	२,९७२,५५०
४०	युनिभर्सल पावर कम्पनी लिमिटेड, ३९५० थान साधारण शेयर	१,६२८,२५३	३९५,०००	१,६२८,२५३	८९९,८१०
४१	सिभिल बैंक लिमिटेड, ७२१२ थान साधारण शेयर	१,६७७,८४८	७२१,२००	१,६७७,८४८	१,५३६,१५६
४२	चिलिमे हाईड्रो पावर कम्पनी लिमिटेड, ५७७ थान साधारण शेयर	-	५७,७००	-	२३५,४१६
४३	सोल्सि होटल बोनश शेयर, १ थान साधारण शेयर	-	१००	-	२०३
४४	मिरमिरे लघुवित्त वित्तीय संस्था लिमिटेड बोनश शेयर, ५ थान साधारण शेयर	-	५००	-	५,२५०
४५	नेपाल इन्भेष्टमेन्ट बैंक लि. बोनश शेयर, १९७ थान साधारण शेयर	-	१९,७००	-	५२,२०५
४६	नेपाल एसबिआई बैंक लिमिटेड बोनश शेयर, १ थान साधारण शेयर	-	१००	-	२८२
	कुल जम्मा	११३,७६१,४३१	१७,८५०,८००	११३,७६१,४३१	७७,११८,३३१



अनुसूची- १५

रकम रूपैयाँमा

नगद तथा बैंक मौज्दात

क्र.सं.	विवरण	यस वर्ष	गत वर्ष
१	नगद मौज्दात	५०८,५५३	४८४,९९३
	चेक मौज्दात	१२०,८८०	८३२,४८२
	जम्मा	६२९,४३३	१,३१७,४७५
२	बैंक मौज्दात		
	वाणिज्य बैंकहरूको मौज्दात	५०,२०९,२२६	१०८,९२८,८८३
	विकास बैंकहरूको मौज्दात	४,५५६,४९०	९,११८,८५८
	वित्तीय संस्थाहरूको मौज्दात	२,५५२,४५९	२,९६३,०८०
	अन्य (विवरण खुलाउने)	-	-
	जम्मा	५७,३१८,१७५	१२१,०१०,८२१
	कुल	५७,९४७,६०८	१२२,३२८,२९६

अन्य कर्जा

अनुसूची- २०

क्र.सं.	विवरण	यस वर्ष	गत वर्ष
(क)	दीर्घकालीन		
	१. अभिकर्तालाई कर्जा	-	-
	२. कर्मचारीलाई कर्जा	-	-
	३. अन्य (विवरण खुलाउने)	-	-
	जम्मा	-	-
(ख)	अल्पकालीन		
	१. अभिकर्तालाई कर्जा	-	-
	२. कर्मचारीलाई कर्जा	-	-
	३. अन्य (विवरण खुलाउने)	-	-
	जम्मा	-	-

अन्य सम्पत्ति

अनुसूची- २१

क्र.सं.	विवरण	यस वर्ष	गत वर्ष
१	लगानीबाट प्राप्त हुन बाँकी आय	१८,१६०,८८८	२०,१०४,६७८
२	कर्जाबाट प्राप्त हुन बाँकी ब्याज	-	-
३	अन्य बीमकबाट प्राप्त हुन बाँकी	९,७३५,६४८	२६,०७८,१४२
४	पुनर्बीमकबाट प्राप्त हुन बाँकी	२३३,०७१,८६५	१९५,८४४,६०४
५	विविध आसामी	९३,६०७,९८८	११३,७८१,३८४
६	अग्रिम भुक्तानी	६२,०५३,५७१	४६,९६१,७४२
७	कर्मचारी पेशकी	३,८८२,६१३	२,७५६,७४९
८	अन्य पेशकी	१,४३६,९९२	१,४४४,१०६
९	धरोटी	४,१५७,१८५	५,३१६,३८७
१०	असुल हुन बाँकी बीमाशुल्क	-	-
	न्यून : असुल हुन बाँकी बीमाशुल्क मुलतवी	-	-
११	अन्य		
	क) अग्रिम कर	७१,१६५,९२९	६६३,९४२,९९५
	ख) स्थगन कर	६१,४५४,०८३	४४,५५९,७६७
	ग) कर्मचारी सवारी ऋण अग्रिम भुक्तानी	९,४९५,२१६	२,०४८,१३१
	घ) शेयर आवेदन रकम	-	२५,०००,०००
	ङ) स्टक (स्टेशनरी सामान)	१९६,९५०	४०१,१३३
	च) उपदान कोष	७५,०७५,७६८	५८,४४६,१९६
	छ) विदा भुक्तानी कोष	६१,४१४,६३४	४२,१०७,१४२
	ज) कोरोना बीमा दावी बापत प्राप्त हुन बाँकी रकम	१८६,३९९,१८८	१७७,१७४,१८८
	जम्मा	१,५३८,३०८,५१७	१,४२५,६६७,३४३

चालु दायित्व

क्र.सं.	विवरण	यस वर्ष	गत वर्ष
१	अभिकर्तालाई दिन बाँकी	११,२०२,२७६	१३,७५८,५३१
२	अन्य बीमकलाई दिन बाँकी	२१३,४०२,८७४	१७२,८७५,४९१
३	पुनर्बीमकलाई दिन बाँकी	२६८,५५१,९९४	२५२,५०७,४९१
४	अल्पकालीन कर्जा	-	-
५	बीमाशुल्क धरौटी	३०,४६७,००२	१,९४४,४८९
६	पूर्ण विवरण नखुलेको बीमाशुल्क	-	-
७	विविध साहु	८३,०८८,५१०	५७,३६६,८५७
८	सहायक/होलिडङ्ग कम्पनीलाई दिन बाँकी	-	-
९	श्रोतमा कट्टा गरिएको कर तिर्न बाँकी	१०,५८९,२९१	२२,७६८,२०१
१०	मूल्य अभिवृद्धि कर तिर्न बाँकी	२३,६५६,५००	२२,२०४,१८७
११	सेवा शुल्क तिर्न बाँकी	२६,१८२,३७५	२३,५९५,६८५
१२	कर्मचारीलाई दिन बाँकी	८६७,२८८	९६७,१५७
१३	संचालकलाई दिन बाँकी	-	-
१४	अन्य		
	क) कर्मचारीको सवारी सुविधा वापत जम्मा	१४,०८०,३४३	११,७६६,५९४
	ख) नागरीक लगानी कोष	१,०८२,०२०	३,९३८,७००
	ग) संचय कोष	२,३२७,२७७	२,०९७,९१५
	घ) रिटेन्सन मनी	२६,९९६	१४३,६९६
	ङ) धरौटी	१,३३७,८०१	१,०९१,४६८
	जम्मा	६८६,८६२,५४७	५८७,०२६,४६३

असमाप्त जोखिम व्यवस्था

क्र.सं.	विवरण	यस वर्ष	गत वर्ष
१	अग्नि तथा सम्पत्ति बीमाको असमाप्त जोखिम जगेडा	१४१,०५१,३६६	१२५,०४५,७५१
२	सामुद्रिक बीमाको असमाप्त जोखिम जगेडा		
	चालु आ. व को	११,३७६,६१८	९,५३५,१११
	एक आ. व. अधिको	९,५३५,१११	७,४११,०१३
	दुई आ. व. अधिको	७,४११,०१३	८,६८४,८३८
	जम्मा	२८,३२२,७४३	२५,६३०,६६२
३	हवाई बीमाको असमाप्त जोखिम जगेडा	१,१६८	६०,२५२
४	मोटर बीमाको असमाप्त जोखिम जगेडा	३५१,५३८,५६१	२९०,९६९,८७२
५	ईन्जिनियरिङ्ग बीमाको असमाप्त जोखिम जगेडा	४,८३६,९४०	५,६७२,२५०
६	विविध बीमाको असमाप्त जोखिम जगेडा	१०,३३४,८६२	९,८९३,०६०
७	पशुपंछी तथा बाली बीमाको असमाप्त जोखिम जगेडा	९,२३४,९१६	८,२७३,६१९
८	लघु बीमाको असमाप्त जोखिम जगेडा	३,६७०	१३,७९९,३६८
	कुल	५४५,३२४,२२५	४७५,३४५,१३४



सिद्धार्थ इन्स्योरेन्स लिमिटेड

SIDDHARTHA INSURANCE LIMITED

अन्य व्यवस्था

अनुसूची- २३ ...क

रकम रुपैयाँमा

क्र.सं.	विवरण	वर्षको मुलमा व्यवस्था		चालु आ.व.मा थप गरिएको व्यवस्था		चालु आ.व. मा अपलेखन/ भुक्तानी गरिएको व्यवस्था		चालु आ.व. मा फिर्ता गरिएको व्यवस्था		वर्षको अन्तमा कायम रहेको व्यवस्था	
		यस वर्ष	गत वर्ष	यस वर्ष	गत वर्ष	यस वर्ष	गत वर्ष	यस वर्ष	गत वर्ष	यस वर्ष	गत वर्ष
१	लाभाश (डिभिडेण्ड) को लागि व्यवस्था	८,८४२,१०५	३७,८९४,०३७	६,१०१,०५३	८,८४२,१०५	८,७६६,८५७	-	-	-	६,१७६,३००	८,८४२,१०५
२	आयकर व्यवस्था	५५२,६९५,४०९	७४०,५२५,२७१	१७६,२५८,१७१	१५९,३६६,२५२	१३२,५७७,९०२	३४७,१९६,११४	-	-	५९६,३७५,६७८	५५२,६९५,४०९
३	लगानीमा नोक्सानीको लागि व्यवस्था	२,८११,७९४	१,७७०,७८६	३६,५९०,३३९	१,०४१,००७	-	-	-	-	३९,४०२,१३३	२,८११,७९४
४	कर्जाको नोक्सानीको लागि व्यवस्था	-	-	-	-	-	-	-	-	-	-
५	शंकास्पद आसामीको लागि व्यवस्था	४,९०६,५२५	-	-	४,९०६,५२५	१,५५८,६९०	-	-	-	३,३४७,८३५	४,९०६,५२५
६	अन्य नोक्सानीको लागि व्यवस्था	२८७९६८४	२८७५३९	६०१	४४५	-	-	-	-	२८८,५८५	२८७,९६४
७	कर्मचारी सम्बन्धी व्यवस्था	-	-	-	-	-	-	-	-	-	-
	क) पेन्सन तथा उपदान व्यवस्था	७८,१९१,०९९	५९,६६२,२१५	२२,८६६,५७२	१९,७५१,७५३	६,०३९,३४४	१,२२२,८६९	-	-	९५,०१८,३२७	७८,१९१,०९९
	ख) विवादा बापत व्यवस्था	५७,९०४,७९६	४७,७७९,००२	१९,२३६,६३९	१८,७९३,८४९	१५,०३२,९५३	८,६६८,०५५	-	-	६२,१०८,४८१	५७,९०४,७९६
	ग) आवास तथा अन्य सुविधा व्यवस्था	-	-	-	-	-	-	-	-	-	-
	घ) कर्मचारी बोनस व्यवस्था	५५,३२०,१५७	५२,५३०,८७०	५६,७८२,६८०	५५,३२०,१५७	५५,३२०,१५७	५२,५३०,८७०	-	-	५६,७८२,६८०	५५,३२०,१५७
	ड) अन्य	-	-	-	-	-	-	-	-	-	-
८	अन्य व्यवस्था (विवरण खुलाउने)	-	-	-	-	-	-	-	-	-	-
	जम्मा	७६०,६५४,२३८	६४४,०४४,४२१	३१७,२३२,३५५	२६२,०२०,४०३	२१८,२६५,६०३	६७,५१२,४४६	-	-	२८०,५०६,०४२	६५४,६५४,०३६

अपलेखन/समायोजन हुन बाँकी विविध खर्चहरू
अनुसूची- २४

क्र.सं.	विवरण	यस वर्ष	गत वर्ष
१	अपलेखन गर्न बाँकी प्रारम्भिक खर्च	-	-
२	अपलेखन गर्न बाँकी पूर्व संचालन खर्च	-	-
३	अपलेखन गर्न बाँकी लगानीमा प्रिमियम	-	-
४	अपलेखन गर्न बाँकी स्थगन गरिएका अन्य खर्च	-	-
५	अन्य (विवरण खुलाउने)	-	-
	जम्मा	-	-

संशोधित वित्तीय विवरणसँग सम्बन्धित प्रमुख लेखा नीतिहरू

कम्पनीको परिचय

सिद्धार्थ इन्स्योरेन्स लिमिटेड नेपालमा स्थापित सीमित दायित्व भएको निर्जिवन बीमा कम्पनी हो । यसको केन्द्रीय कार्यालय बबरमहल (हनुमान स्थान) काठमाण्डौमा अवस्थित छ । यस कम्पनीको शेयर सार्वजनिक खरीद बिक्रीका लागि नेपाल स्टक एक्सचेन्जमा सूचिकृत छ तथा यस कम्पनीले बीमा समितिबाट बीमा ऐन, २०४९ को दफा ३ तथा बीमा नियमावली २०४९ को नियम ८ को उपनियम (१) बमोजिम २०६२ साल चैत्र २३ गते बीमकको प्रमाण पत्र प्राप्त गरी तत्पश्चात बीमा व्यवसाय संचालन गरी रहेको छ ।

आर्थिक वर्ष २०७८ साल श्रावण १ गते देखि २०७९ साल आषाढ ३२ गते सम्मको संलग्न संशोधित वित्तीय विवरणहरू यस कम्पनीको संचालक समितिको मिति २०७९ पौष ०७ गतेको बैठकबाट पारित गरिएको छ ।

१. वित्तीय विवरण तयारीका आधारहरू :

कम्पनीको वित्तीय विवरणहरू ऐतिहासिक लागत अवधारणाको आधारमा स्पष्ट रूपमा अन्यथा उल्लेख गरिएकोमा बाहेक प्रोदभावी (Accrual) आधारमा लेखांकन गरी बीमा ऐन २०४९, बीमा नियमावली २०४९, नेपाल लेखामान मापदण्ड, लेखाको सर्वमान्य सिद्धान्त तथा नीतिहरूलाई आधार मानी बीमा समितिको वित्तीय विवरण सम्बन्धी निर्देशिका तथा कम्पनी ऐन २०६३ को व्यवस्था समेतको अधिनमा रहि तयार पारिएका छन् ।

नेपाल चार्टर्ड एकाउटेन्ट संस्थाद्वारा जारी नेपाल वित्तीय प्रतिवेदनमान (NFRS) सम्पूर्ण बीमा कम्पनीहरूलाई आ.व.२०७३।७४ देखि अनिवार्य रूपमा लागू गरिएको सन्दर्भमा यस कम्पनीले पनि सोही अनुरूप आर्थिक वर्ष २०७८।७९ को वित्तीय विवरण नेपाल वित्तीय प्रतिवेदनमान अनुसार छुट्टै तयार गरी पेश गरिएको छ ।

२. स्थिर सम्पत्ति लेखाङ्कन नीति :

स्थिर सम्पत्तिहरू ऐतिहासिक लागत अवधारणा (Historical Cost Concept) का आधारमा त्‍स रकम कट्टा गरी प्रस्तुत गरिएको छ ।

३. ह्रास कट्टी नीति :

स्थिर सम्पत्तिमा ह्रास कट्टी आयकर ऐन २०५८ का दफा १९ तथा अनुसूची २ को दर तथा पूँजीकरण बमोजिम घट्टो मूल्य प्रणालीको आधारमा ह्रास कट्टी गरिएको छ भने कम्प्युटर सफ्टवेयरलाई खरीद गरेको मितिले Straight Line Basis मा ५ (पाँच) वर्ष भित्र अपलेखन गर्ने नीति लिइएको छ ।

क्र.सं.	स्थिर सम्पत्तिको विवरण	ह्रास कट्टी दर (प्रतिशतमा)
१	भवन	५
२	सवारी साधन	२०
३	कार्यालय सामान	२५
४	फर्निचर तथा फिक्सचर	२५
५	अन्य सम्पत्ति	१५

४. पूँजीकृत नगरिने सम्पत्तिहरू सम्बन्धी लेखाङ्कन नीति :

सामान्यतया रु.३,०००।०० सम्मको मूल्य पर्ने सामानहरूलाई पूँजीकृत नगरि खरिद गरिएको वर्षमा नै खर्च लेख्ने गरिएको छ ।

५. आयकर व्यवस्था नीति :

आयकर ऐन, २०५८ को अधिनमा रहि आयकर व्यवस्था गरिएको छ ।

कर योग्य आय तथा लेखामा देखिने आयको समय अन्तरालबाट हुने भिन्नतालाई स्थगन कर (Deferred Tax) मानी सोको व्यवस्था गरिएको छ । स्थगन कर सम्पत्ति (Deferred Tax Assets) पछि आर्जन हुने कर योग्य आयबाट उठ्न सक्ने प्रबल सम्भावना तथा एकन नभएसम्म यस्ता सम्पत्तिलाई सम्पत्तिको रूपमा लेखांकन गर्ने गरिएको छैन ।

६. लगानी लेखाङ्गन नीति :

(क) सरकारी बचतपत्र/ऋणपत्रमा लगानी लेखाङ्गन नीति ।

- (१) बीमा समितिको वित्तीय विवरण संबन्धी निर्देशिका बमोजिम नेपाल सरकारको बचतपत्र तथा ऋणपत्र वा पब्लिक लिमिटेड कम्पनीको बचतपत्र/ऋणपत्रमा गरिएको लगानीलाई अङ्कित वा परल मूल्य मध्ये जुन घटी छ सोही मूल्यमा लेखाङ्गन गर्ने नीति लिइएको छ ।
- (२) खण्ड (१) बमोजिम गरिएको लगानीको अङ्कित मूल्य भन्दा परल मूल्य बढी भएमा त्यस्तो बढी रकमलाई स्थगन गरिएको खर्च (Deferred Expenditure) को रूपमा लेखाङ्गन गरी सो खर्चलाई त्यस्तो लगानीको अवधि भित्र समानुपातिक आधारमा (Pro-rata Basis) अपलेखन हुने गरी लेखाङ्गन गरिएको छ ।
- (३) खण्ड (१) मा उल्लेख गरीए बमोजिम गरिएको लगानीको अङ्कित मूल्य (Face Value) भन्दा परल मूल्य कम भएमा त्यस्तो फरक रकमलाई लगानी अवधि भित्र समानुपातिक आधारमा लगानीबाट आयको रूपमा लेखाङ्गन गर्ने नीति लिइएको छ ।
- (४) खण्ड (१) बमोजिम बचत पत्र वा ऋणपत्रको लेखाङ्गन गरिएको मूल्य भन्दा बजार मूल्य कम हुन गएमा त्यस्तो फरक रकमको बराबर व्यवस्था (Provision) गर्ने नीति लिइएको छ ।

(ख) बैंक/वित्तीय संस्थाको मुद्दती निक्षेपमा लगानी लेखाङ्गन नीति ।

बीमा समितिको वित्तीय विवरण संबन्धी निर्देशिका २०६५ बमोजिम बैंक तथा वित्तीय संस्थाको मुद्दती निक्षेपमा गरिएको लगानीलाई साँवा रकममा देखाइएको छ ।

(ग) पब्लिक लिमिटेड कम्पनीको शेयरमा लगानी लेखाङ्गन नीति ।

पब्लिक लिमिटेड कम्पनीको शेयरमा गरेको लगानीको परल मूल्यमा लेखाङ्गन गर्ने नीति रहेको छ । साथै परल मूल्य भन्दा बजार मूल्य कम भएको अवस्थामा लगानीमा नोक्सानीको व्यवस्था गर्ने नीति रहेको छ ।

(घ) पब्लिक लिमिटेड कम्पनीले जारी गरेको ऋणपत्रहरूमा लगानी लेखाङ्गन नीति ।

पब्लिक लिमिटेड कम्पनीले जारी गरेको ऋणपत्रमा गरेको लगानीलाई अङ्कित वा परल मूल्य मध्ये जुन घटी छ सोही मूल्यमा लेखाङ्गन गर्ने नीति लिइएको छ । अङ्कित मूल्य (Face Value) भन्दा बढी भुक्तानी गरिएको प्रिमियम रकमलाई लगानीको अवधिको आधारमा अपलेखन हुने गरी लेखाङ्गन गरिने नीति रहेको छ । त्यसैगरी लगानीको अङ्कित मूल्य (Face Value) भन्दा परल मूल्य कम भएमा त्यस्तो फरक रकमलाई लगानीको अवधि भित्र समानुपातिक आधारमा लगानीबाट आयको रूपमा लेखाङ्गन गर्ने नीति लिइएको छ ।

७. सटही घटबढ समायोजन नीति :

विदेशी मुद्रामा रहेको सम्पत्ति र दायित्वलाई वर्षान्तको नेपाल राष्ट्र बैंकद्वारा जारी गरिएको विदेशी मुद्रा विनिमय दरले रुपान्तर गर्ने तथा विनिमय दरबाट उत्पन्न फरकलाई नाफा नोक्सान हिसाबमा लेखाङ्गन गर्ने नीति रहेको छ ।

८. बीमाशुल्क आम्दानी लेखाङ्गन नीति :

बीमा शुल्क आम्दानी बीमा ऐन तथा निर्देशिका बमोजिम नगद प्राप्तको आधारमा लेखाङ्गन गरिएको छ ।

९. पुनर्बीमा कमिशन आम्दानी लेखाङ्गन नीति :

पुनर्बीमा गरे बापत पुनर्बीमा कम्पनीबाट प्राप्त हुने कमिशनलाई प्रोदभावी आधारमा आम्दानी बाँध्ने नीति कम्पनीको रहेको छ । यसै गरी मुनाफा कमिशन (Profit Commission) लाई पुनर्बीमकबाट लिखित समर्थन प्राप्त भएको अवस्थामा नगद प्राप्त सरह मान्ने नीति रहेको छ ।

१०. अन्य आय लेखाङ्गन तथा बाँडफाँड नीति :

कम्पनीले लगानीमा प्राप्त गर्ने व्याज तथा अन्य आम्दानीलाई प्रोदभावी (Accrual) कुल रकममा लेखाङ्गन गरी बीमा समितिद्वारा जारी वित्तीय विवरण निर्देशिकाको अधिनमा रहि कुल आम्दानीलाई प्रत्येक बीमा व्यवसायको आय व्यय हिसाब तथा नाफा नोक्सान हिसाबको भार बमोजिम बाँडफाँड गर्ने गरिएको छ ।



११. कर्जा लेखाङ्कन नीति :

कम्पनीले प्रदान गरेको कर्जालाई (असुली हुने पर्याप्त आधार भएको) साँवा रकममा लेखाङ्कन गरिनेछ। यस आ.व.मा कम्पनीले कुनै कर्जा प्रदान गरेको छैन।

१२. व्यवस्थापन खर्च बाँडफाँड नीति :

कम्पनीले कूल व्यवस्थापन खर्चलाई वित्तीय विवरण सम्बन्धि निर्देशिका अनुसार नाफा नोक्सान हिसावमा १० प्रतिशत र बाँकी रहेको ९० प्रतिशत रकमलाई आय व्यय हिसावमा तिनीहरूको भार अनुसार बाँडफाँड गरि लेखांकन गरिएको छ।

१३. बीमा दावी भुक्तानी खर्च लेखाङ्कन नीति :

कम्पनीले बीमा दावीको लागत लेखाङ्कन गर्दा दावी रकममा परामर्श तथा अनुसन्धान खर्च समेत समावेश गरी लेखाङ्कन गर्ने नीति लिएको छ।

१४. बीमा दावी बापत दायित्व व्यवस्था लेखाङ्कन नीति :

सूचित गरिएको बीमा दावी बापत दायित्व व्यवस्था गर्दा बीमा नियमावली २०४९ को नियम १५ (घ) बमोजिम भुक्तानी हुन बाँकी दावी रकम मध्ये कम्पनीको हिस्साको ११५ प्रतिशतले व्यवस्था गरिएको छ।

१५. खुद नाफा बाँडफाँड नीति :

बीमा नियमावलि, २०४९ को दफा १५(ग) तथा बीमा समितिको वित्तीय विवरण सम्बन्धि निर्देशिका बमोजिम नाफा नोक्सान हिसाबबाट आएको खुद नाफाबाट यस वर्ष छुट्याइएको स्थगन कर जगेडालाई समायोजन गरे पछि बाँकी रहेको खुद नाफाको ५०% रकम लाई प्रत्येक किसिमको बिमा कोषमा तिनिहरूको भार अनुसार बाँडफाँड गरिएको छ। साथै नोक्सान भएको बीमा व्यवसायको हकमा सो को भार शून्य मानि नाफा भएको बीमा व्यवसायमा मात्र नाफा बाँडफाँड गर्ने गरिएको छ।

१६. कर्मचारी उपदान, विदा तथा अन्य सुविधा बापत व्यवस्था नीति :

कम्पनीले सम्पूर्ण कर्मचारीहरूको उपदान बापतको दायित्व रकम १० वर्ष सम्म सेवा अवधि पुगेका कर्मचारीको हकमा श्रम ऐन, २०७४ अनुसार आधारभूत तलबको मासिक ८.३३% दरले र १० वर्ष भन्दा बढी सेवा अवधि भएका कर्मचारीको हकमा कम्पनीको कर्मचारी विनियमावली अनुसार गणना गरी व्यवस्था गरिएको छ। साथै नियमानुसार कर्मचारीहरूले संचित गर्न पाउने अधिकतम घर तथा विरामी विदा भन्दा बढी विदा बापतको रकम गणना गरी खर्च लेख्ने नीति अबलम्बन गरिएको छ। यसै गरी कर्मचारी उपदान, विदा तथा अन्य सुविधा बापत व्यवस्था गरिएको रकमहरूलाई प्रोदभावी (Accrual) आधारमा लेखाङ्कन गरिएको छ।

१७. शंकास्पद आसामी व्यवस्था नीति :

शंकास्पद आसामीको लागि व्यवस्थापनले नउठ्ने भनि निर्धारण गरे अनुसार व्यवस्था गर्ने नीति रहेको छ। यस आ.व.मा शंकास्पद आसामी बापत रु १५,५८,६९०।०० रकम व्यवस्था फिर्ता गरिएको छ।

१८. अपलेखन खर्च लेखाङ्कन नीति :

नेपाल सरकारको ऋणपत्र तथा राष्ट्रिय बचत पत्रको खरिदमा भुक्तानी गरिएको प्रिमियम रकमलाई स्थगन गरिएको खर्च मानी ऋणपत्र वा बचत पत्रको अवधिको आधारमा प्रत्येक वर्ष समानुपातिक रुपमा खर्च लेखाङ्कन गर्ने नीति लिएको छ।

१९. अन्य नीतिहरू :

वासलात, नाफा नोक्सान हिसाव, आय व्यय हिसाब लगायतका वित्तीय विवरणहरूलाई बुझ्न र विश्लेषण गर्न सघाउ पुग्ने अन्य लेखा नीतिहरू :

(क) कम्पनीले कर्मचारीहरूको उपदान एवं संचित घर तथा विरामी विदा बापतको रकमलाई कम्पनीको कर्मचारी विनियमावली तथा श्रम ऐन, २०७४ को व्यवस्था बमोजिम व्यवस्था गरिएको छ। साथै संचित विदाबापतको खर्च नगद आधारमा कर्मचारीले अवकाश लिएको वर्षमा भुक्तानी गरी खर्च जनाइने गरिएको छ।

वित्तीय विवरणसँग सम्बन्धित संशोधित लेखा सम्बन्धी टिप्पणीहरू

१. सम्भावित दायित्वहरू

- अ) कम्पनीको हाल सम्म चुँक्ता वा भुक्तानी हुन बाँकी लगानी नभएको ।
- आ) कम्पनीले कुनै पनि प्रत्याभूति प्रतिबद्धता (underwriting commitments) नगरेको ।
- इ) बीमालेख अन्तर्गत भन्दा बाहेकबाट बीमक उपर दावी परेको तर बीमकले दायित्व स्वीकार नगरेको । यस्ता प्रकारका दावीहरू नभएको ।
- ई) बीमकले वा बीमकको तर्फबाट दिइएको ग्यारेण्टी नभएको
- उ) अन्य दायित्व नभएको ।

२. भुक्तानी गर्न बाँकी दावी वापत दायित्व मूल्यांकन गर्दा अवलम्बन गरेको आधारहरू :

कम्पनीले दावी कर्ताबाट जानकारी हुन आएको अनुमानित रकम तथा दावी मूल्यांकनकर्ता (सर्भेयर) ले उपलब्ध गराएको अनुमानित दावी रकम एवं सम्पत्तिको बीमांक रकमको आधारमा दायित्व मूल्यांकन गर्ने निती अवलम्बन गरेको छ ।

३. बीमकको सम्पत्तिमा आएको सीमितता तथा विवादहरू :

कम्पनीले खरिद गरेको सम्पत्तिहरूमा हाल सम्म कुनै विवादहरू नभएको ।

४. कर्जा, लगानी तथा स्थिर सम्पत्तिको लागि गरिएको प्रतिबद्धता :

कम्पनीले कर्जा, लगानी, तथा स्थिर सम्पत्तिको लागि कुनै प्रतिबद्धता गरेको छैन ।

५. लगानीसँग सम्बन्धित देहायका खरीद बिक्री सम्भौताहरूको मूल्य :

- अ) खरीद गरिएको सबै सम्पत्तिको स्वामित्व प्राप्त भएको छ ।
- आ) कम्पनीको विक्रि गरिएका सम्पत्तिको भुक्तानी प्राप्त भएको छ ।

६. यस वर्षभरी गरिएको लगानी तथा बिक्री / फिर्ता लिएको लगानीको सम्बन्धमा संस्था, मिति, परिमाण र रकम समेत खुलेको विवरण :

यस वर्षभरी गरिएको नयां लगानीको विवरण :

लगानीको क्षेत्र	लगानी गरिएको रकम
नेपाल सरकारको राष्ट्रिय बचतपत्र	-
वाणिज्य बैंकको मुद्दती निक्षेप	८५,७३,०४,०००
विकास बैंकको मुद्दती निक्षेप	१३,५५,००,०००
वित्त कम्पनीको मुद्दती निक्षेप	७,५५,००,०००
पब्लिक लिमिटेड कम्पनीको साधारण शेयर	११,३६,२५,६२०
बैंक तथा वित्तीय संस्थाको अग्राधिकार शेयर/डिभेन्चर	८,७३,३८,०००
इन्स्योरेन्स इन्स्टिच्युट नेपाल लि. (संस्थापक शेयर)	-
सामूहिक लगानी कोष	६१,६६,७४३
जम्मा	१,२७,५४,३४,३६३



यस वर्षभरी गरिएको लगानी फिर्ताको विवरण

लगानीको क्षेत्र	लगानी गरिएको रकम
नेपाल सरकारको विकास ऋणपत्र/राष्ट्रिय बचतपत्र	-
वाणिज्य बैंकको मुद्दती निक्षेप	५६,४०,००,०००
विकास बैंकको मुद्दती निक्षेप	६,७०,००,०००
वित्त कम्पनीको मुद्दती निक्षेप	९०,००,०००
पब्लिक लिमिटेड कम्पनीको साधारण शेयर	४,१८,७३,७९३
बैंक तथा वित्तीय संस्थाको अग्राधिकार शेयर/डिभेन्चर	१,१४,८५,०००
सामूहिक लगानी कोष	१९,८४,६४०
जम्मा	६९,५३,४३,४३३

७. बैंक मौज्जात हिसाब सम्बन्धमा सम्बन्धित बैंक/वित्तीय संस्थाको समर्थन सहितको हिसाब मिलान सम्बन्धी व्यहोरा :
बैंक तथा वित्तीय संस्थाहरूमा रहेको बैङ्क मौज्जात सम्बन्धित बैङ्क खाताको विवरण (Bank Statement) तथा कम्पनीको हिसावसँग Reconcile गरिएको छ ।
८. बीमक/पुनर्बीमकसँग लिनु दिनु बाँकी हिसाब सम्बन्धमा सम्बन्धित बीमक/पुनर्बीमकको समर्थन सहितको हिसाब मिलान सम्बन्धी व्यहोरा :
पुनर्बीमकसँग लिनु दिनु बाँकी हिसाब सम्बन्धमा सम्बन्धित बीमक/पुनर्बीमकको समर्थन पत्र प्राप्त तथा Reconcile भएको छ ।
९. बीमकले गरेको लगानी प्रचलित बीमा ऐन, नियमावली तथा बीमा समितिबाट तोकिए बमोजिम रहे नरहेको :
कम्पनीले गरेको लगानी अन्तर्गत नेपाल सरकारको बचतपत्र तथा ऋणपत्रमा गरिएको लगानी बीमा समितिको लगानी निर्देशिकाले तोकेको २० प्रतिशतभन्दा कम रहेको छ र सो बाहेक अन्य क्षेत्रमा गरिएको लगानी बीमा ऐन, नियमावली एवं बीमा समितिको लगानी निर्देशिकाको परिधी भित्र रहेको छ ।
१०. बीमकको संचालक वा संचालकसँग सम्बन्धित व्यक्ति वा संस्थसँग भएको कारोबार :
कम्पनीले संचालक वा संचालकसँग सम्बन्धित व्यक्ति वा संस्थसँग वित्तीय स्वार्थ निहित रहेको कुनै पनि किसिमको कारोबार गरेको छैन ।
११. बीमकले आफ्नो सम्पत्तिको सुरक्षणमा लिएको ऋणको धितो, शर्त तथा औचित्य :
कम्पनीले आफ्नो सम्पत्तिको सुरक्षणमा कुनै पनि प्रकारको ऋण लिएको छैन ।
१२. बीमकले कर चुक्ता प्रमाणपत्र प्राप्त गरेको आ.व.तथा त्यस्तो चुक्ता प्रमाणपत्र प्राप्त हुन बाँकी आ.व.र सो सम्बन्धी विवरणका साथै अधिल्लो आ.व.हरूको कर जरिवाना ब्याज बापत दावी परेको र यस आ.व.मा भुक्तानी भएको रकम :
कम्पनीले आ.व. २०७७/७८ सम्मको स्वयं कर निर्धारण विवरण सम्बन्धित आन्तरिक राजस्व कार्यालयमा दाखिला गरि सकेको छ । यसै गरी ठुला करदाता कार्यालयबाट कम्पनीको आ.व.२०७४/७५ सम्मको विस्तृत कर परीक्षण भइसकेको छ ।
१३. फिर्ता गरेको बीमाशुल्कको परिमाण र कारण :
कम्पनीले यस आ.व.मा फिर्ता गरेको बीमाशुल्कको परिमाण : रु.१२,४१,०७,५४४।००
- फिर्ता गरेको बीमाशुल्कको कारणहरू :
- (क) विमितको अनुरोधमा बीमांक रकम घटाइएको ।
 - (ख) दोहोरो बीमालेख जारी हुन गएको ।
 - (ग) सामुद्रिक बीमा अन्तर्गत प्रतितपत्र रद्द हुन गएको ।
 - (घ) बीमालेखमा वहन गरिएको जोखिम हटाईएको ।

(ड) भिसा अस्विकृत भई ट्राभल मेडिकल बीमाको बीमाशुल्क फिर्ता गरिएको ।

(च) सह बीमा (Co-insurance) अन्तर्गतको बीमालेखहरूमा सह बीमकको हिस्सा बापतको बीमाशुल्क फिर्ता गरिएको ।

१४. अपलेखन हुन बाँकी खर्चको विवरण :

कम्पनीले नेपाल सरकारको बचतपत्र वा ऋणपत्रमा गरिएको लगानी मध्ये अकित मूल्य भन्दा परल मूल्य बढी भएको रकमलाई स्थगन गरिएको खर्चको रुपमा पुर्ण रुपमा अपलेखन गरी सकेको हुनाले अपलेखन हुन बाँकी खर्च रहेको छैन ।

१५. चुक्ता पुँजी मध्ये अग्रिम भुक्तानी प्राप्त (Paid in advance), भुक्तानी प्राप्त हुन बाँकी (Call in arrears) र जफत गरिएका तर पुनः निष्काशन नगरिएका शेयरहरूको विवरण :
नभएको

१६. लिज होल्ड सम्पत्तिमा गत वर्षसम्म र यस वर्ष खर्च (Amortization) लेखिएको रकमको विवरण :
लिज होल्ड सम्पत्तिमा यस वर्ष खर्च (Amortization) लेखिएको रकम रु. २७,२५,६९८।०० रहेको छ ।

१७. वर्षभरिमा भएको वासलात बाहिरको कारोबारको विवरण :
वासलात बाहिरको कारोवार नभएको ।

१८. अधिल्ला वर्षहरूसँग सम्बन्धित आम्दानी तथा खर्चहरू :
अधिल्ला वर्षहरूसँग सम्बन्धित आम्दानी अनुसूची २ तथा खर्चहरू सचि त मुनाफामा समायोजन गरिएको छ ।

१९. वासलात, नाफा नोक्सान हिसाब, आय व्यय हिसाब लगायतका बित्तीय विवरणहरूलाई बुझ्न र विश्लेषण गर्न सघाउ पुग्ने अन्य जानकारीहरू :
(क) स्थगन कर सम्पत्ति तथा दायित्व नेपाल लेखामान-०९ अनुसार निम्न अनुसार गणना गरिएको छ ।

२०७५ आषाढ ३२ गते सम्म (क) :

विवरण	लेखा आधार	कर आधार	फरक रकम
हास कट्टी आधार	९,०४,२०,२७१	९,५१,०१,८५२	४६,८१,५८१
लगानीमा नोक्सानीको लागि व्यवस्था	३,९४,०२,१३३	-	३,९४,०२,१३३
समस्यागस्त बैकको मौज्दातको लागि व्यवस्था	२,८८,५८५	-	२,८८,५८५
शंकास्पद आसामी व्यवस्था	३३,४७,८३५	-	३३,४७,८३५
विदा बापत व्यवस्था	६,२१,०८,४८१	-	६,२१,०८,४८१
उपदान व्यवस्था	९,५०,१८,३२७	-	९,५०,१८,३२७
जम्मा	२५,०५,८५,६३२	९,५१,०१,८५२	२०,४८,४६,८४२
स्थगन कर सम्पत्ति ३० प्रतिशत			६,१४,५४,०८३

२०७७ आषाढ ३१ गते सम्म (ख)

विवरण	लेखा आधार	कर आधार	फरक रकम
हास कट्टी आधार	९,१२,७३,५३९	९,५७,०३,८९५	४४,३०,३५६
लगानीमा नोक्सानीको लागि व्यवस्था	२८,११,७९४	-	२८,११,७९४
समस्यागस्त बैकको मौज्दातको लागि व्यवस्था	२,८७,९८५	-	२,८७,९८५
शंकास्पद आसामी व्यवस्था	४९,०६,५२५	-	४९,०६,५२५
विदा बापत व्यवस्था	५,७९,०४,७९६	-	५,७९,०४,७९६
उपदान व्यवस्था	७,८१,९१,०९९	-	७,८१,९१,०९९
जम्मा	२३,५०,७५,७३८	९,५७,०३,८९५	१४,८५,३२,८४३
स्थगन कर सम्पत्ति ३० प्रतिशत			४४,५५९,७६७

गत वर्षको तुलनामा स्थगनकर सम्पत्तिमा बृद्धि (क) - (ख) १,६८,५४,३९६।००



- (ख) कम्पनीले बीमा ऐन २०४९ को दफा २२ बमोजिम प्रत्येक किसिमको बीमा व्यवसायको आय व्यय हिसाबमा देखाइएको खुद बीमाशुल्क आम्दानीको ५० प्रतिशतले हुने रकम असमाप्त जोखिम जगेडा बापत व्यवस्था गर्ने गरिएको छ । यसै गरी सामुद्रिक बीमा व्यवसाय बाहेक अन्य बीमा व्यवसायमा अधिल्लो आ.व.को असमाप्त जोखिम जगेडा बापत व्यवस्था गरिएको रकमलाई यस वर्षको आयमा समावेश गर्ने गरिएको छ । सामुद्रिक बीमा व्यवसायको हकमा बीमा नियमावली, २०४९ को दफा १५ (ग) बमोजिम ३ वर्ष अघिको व्यवस्थालाई मात्र आयमा समावेश गरिएको छ ।
- (ग) यस आ.व.मा NFRS वित्तीय विवरण अनुसारको आयकर बापत व्यवस्था गर्नु पूर्व हुन आउने नाफाको १० प्रतिशतको दरले हुन आउने रकम रु ५,६७,८२,६८०।०० कर्मचारी वोनस बापत व्यवस्था गरिएको छ ।
- (घ) यस आ.व.मा कम्पनीको हिमालयन फाईनान्स एण्ड सेभिङ लि.को बचत खातामा रहेको रकम रु. २१७,६९,७१०० र क्यापिटल मार्चेन्ट बैंकिंग एण्ड फाइनेन्स लि. को बचत खातामा जम्मा रहेको रकम रु.७०,८८८।०० गरी रु २,८८,५८५।००.व्यवस्था कायम राखिएको छ । यस वर्ष थप व्यवस्था रु ६०१।०० रकमलाई अनुसूची ११ अर्न्तगत नोक्सानीको लागी व्यवस्था शिर्षकमा देखाइएको छ ।
- (ङ) यस वर्ष पब्लिक कम्पनीको शेयर तथा सामूहिक लगानी कोष मा भएको लगानीको लागी संभावित नोक्सानी व्यवस्था रकम रु. ३,६५,९०,३३९।०० रकमलाई अनुसूची ११ अर्न्तगत नोक्सानीको लागी व्यवस्था शिर्षकमा देखाइएको छ ।
- (च) कुल बीमाशुल्कको १ प्रतिशत सेवाशुल्क बापत बीमा समितिलाई भुक्तानी गर्ने व्यवस्था गरी लेखाङ्कन गरिएको छ । सो सेवा शुल्कमा पुनर्बीमको हिस्सा कट्टा गरी बाँकी प्रत्येक बीमा व्यवसायको आय व्यय हिसाबमा खर्च लेखाङ्कन गरिएको छ । साथै, पुर्नबीमा प्राप्त गर्दा बीमकलाई भुक्तानी गरिएको १ प्रतिशत शुल्कलाई समेत सेवा शुल्कमा समावेश गरिएको छ तर तैस्रो पक्ष मोटर पुर्नबीमा प्राप्त गर्दा भुक्तानी गरिएको सेवाशुल्कलाई सम्बन्धित आय व्यय हिसाबको अन्य प्रत्यक्ष खर्चमा लेखाङ्कन गरिएको छ ।

(छ) संस्थापक समूहका शेयरधनीले शेयर धितोमा राखी ऋण लिएको विवरण :

बीमकको संस्थापक शेयर कारोबार सम्बन्धी निर्देशिका, २०७७ को परिच्छेद- २ दफा ६ को उपदफा (६) बमोजिम संस्थापक समूहका शेयरधनीले शेयर धितोमा राखी ऋण लिएको विवरण निम्नानुसार रहेको छ :

क्र.सं.	विवरण	ऋण कर्जा गर्ने बैंक	शेयर धितो संख्या
१	मदन केडिया	सानिमा बैंक लि.	२७,१२४
२	मदन केडिया	नविल बैंक लि.	८४,९१९
३	संजय कुमार केडिया	ज्योति विकास बैंक लि.	४९,२१०
४	सदिप कुमार केडिया	हिमालयन बैंक लि.	४३,३४१
५	सुबोद तोदी	एन एम वि बैंक लि.	१७,८४९
६	दिपक श्रेष्ठ	प्राईम कमर्सियल बैंक लि.	९,७७५१
७	मनोज केडिया	प्राईम कमर्सियल बैंक लि.	४,९३०
८	सविता केडिया	प्राईम कमर्सियल बैंक लि.	१,०१,१४८
९	निरज चौधरी	एक्सेल डेभलपमेन्ट बैंक लि.	१६,८०५
१०	प्रदिप कुमार केडिया	नेपाल बंगलादेश बैंक लि.	४३,९३८
११	पवन अग्रवाल	मेगा बैंक नेपाल लि.	८७,५८२
१२	आर एस आर होल्डिङ प्रा. लि.	हिमालयन बैंक लि.	३,२८,८३४
१३	बिमल अग्रवाल	मेगा बैंक नेपाल लि.	८७,५८२
१४	पवन अग्रवाल	नेपाल एस बी आई बैंक लि.	१,३१,३७६
१५	दिपक श्रेष्ठ	सनराइज बैंक लि.	११,७३०

(ज) महाविपत्ति जगेडा कोष :

प्राकृतिक प्रकोप तथा महामारीको जोखिमबाट कम्पनीको वित्तीय क्षमतामा पर्न सक्ने प्रतिकूल असरलाई न्यूनतम गर्न कम्पनीले बीमा समितिको निर्देशन अनुरूप रु.१,८३,०५,१७९।०० महाविपत्ति जगेडा कोषमा व्यवस्था गरिएको छ । यस व्यवस्था पश्चात् वर्षको अन्त्य सम्ममा कम्पनीको महा विपत्ति जगेडा कोष रु. ९,५०,६९,९९३।०० पुगेको छ

(भ) सामाजिक उत्तरदायित्व खर्च जगेडा :

बीमकको संस्थागत सुशासन सम्बन्धी निर्देशिका अनुरूप कम्पनीले सामाजिक उत्तरदायित्व सम्बन्धी कार्यमा क्रियाशील हुन यस वर्षको खुद मुनाफाको १ प्रतिशत रकम रु. ३६,९८,७५६।०० सामाजिक उत्तरदायित्व खर्च जगेडामा छुट्याइएको छ ।

(ग) सम्बन्धित पक्षहरू संगको कारोबार (Related Party Transactions)

यस कम्पनीको उच्च व्यवस्थापनमा कार्यरत अध्यक्ष, संचालकहरू र प्रमुख कार्यकारी अधिकृत यस प्रकार छन् :

रतन लाल केडिया	-	अध्यक्ष
पवन कुमार अग्रवाल	-	संचालक
राहुल अग्रवाल	-	संचालक
रामेश्वर प्रसाद बस्याल	-	संचालक
सुमित केडिया	-	संचालक
हसना शर्मा	-	संचालक
विवेन्द्र बहादुर बैदवार क्षेत्री	-	प्रमुख कार्यकारी अधिकृत

मुख्य व्यवस्थापन पदाधिकारीहरूलाई प्रदान गरिएको पारिश्रमिक तथा सुविधाहरू:

यस वर्ष प्रमुख कार्यकारी अधिकृतलाई बोनस तथा भत्ता सहित रु. १,४०५६,८०२।०० (गत वर्ष रु. ९०,२८,४३७।००) पारिश्रमिक भुक्तानी गरिएको छ । उपरोक्त वाहेक नियुक्तिको शर्त बमोजिम निजलाई सवारी साधन तथा अन्य सुविधाहरू कम्पनीले प्रदान गरेको छ ।

मुख्य व्यवस्थापनका पदाधिकारीसंग भएको कारोबार

कम्पनी तथा मुख्य व्यवस्थापनका पदाधिकारीहरू बीच भएको कारोबारको निमित्त यस वर्ष निम्न खर्चहरू भुक्तानी गरिएको छ ।

(रकम रु. मा)

कारोबारको किसिम	यस वर्ष	गत वर्ष
बैठक भत्ताको भुक्तानी	२८,६४,०००	२५,६४,०००

मुख्य व्यवस्थापनका पदाधिकारीहरू संग अन्य कुनै प्रकारको कारोबार नभएको ।

(ट) यस आ.व.मा कम्पनीले NFRS अनुसार तयार पारिएको वित्तीय विवरण अन्तर्गतको संचित रकम मध्येबाट बीमा समितिको निर्देशन बमोजिम नगद लांभाशको सट्टामा हाल कायम रहेको चुक्ता पुँजीको ९ प्रतिशतले हुन आउने रकम रु.११,५९,२०,०००।०० बोनस शेर तथा कर प्रयोजनको लागि नगद लांभाश रु. ६१,०१,०५३ प्रस्ताव गरिएको छ ।

(ठ) वित्तीय विवरणमा उल्लेखित रकमहरूलाई निकटतम रुपैयामा देखाइएको छ ।

(ड) गत आर्थिक वर्षको रकमहरूलाई आवश्यकता अनुसार पुनःवर्गीकरण गरिएको छ ।



परिशिष्ट - १
(निर्देशन ५ संग सम्बन्धित)

(क) बीमक सम्बन्धी सामान्य जानकारी :

- (१) संस्थापना मिति : २०५८/०३/०७/०५
- (२) बीमक दर्ताको प्रमाणपत्र पाएको मिति : २०६२/१२/२३
- (३) बीमकले अनुमती पाएको बीमा व्यवसायको किसिम र प्रकार : निर्जीवन बीमा (अग्नि, मोटर, सामुद्रिक, इन्जिनियरिङ तथा ठेकेदार जोखिम, हवाई, विविध, पशुपक्षी तथा बाली र लघु बीमा)
- (४) बीमकले व्यवसाय प्रारम्भ गरेको मिति : २०६३/०१/०१
- (५) बीमकले आवश्यक ठानेको अन्य विवरण : अन्य विवरणहरू नरहेको ।

(ख) बीमकको संचालक समितिले प्रमाणित गरेका बुँदाहरू :

१. बीमा व्यवसाय गर्न बीमा समितिबाट जारी भएको प्रमाण पत्रको वैधता कायम रहेको ।
 - ❖ बीमा ऐन तथा नियमावली अनुसार प्रमाण पत्र नविकरण भैसकेको र बीमा ऐन २०४९ को दफा ११-क) बमोजिमको अवस्था नरहेकोले प्रमाण पत्रको वैधता कायम रहेको छ ।
२. कानून बमोजिम बीमकले तिर्नु, बुझाउनु पर्ने कर, दण्ड जरिवाना सम्बन्धित निकायमा बुझाउन बाँकी रहे/नरहेको ।
 - ❖ कानून बमोजिम बीमकले तिर्नु, बुझाउनु पर्ने कर, दण्ड जरिवाना सम्बन्धित निकायमा बुझाउन बाँकी नरहेको ।
३. बीमकको शेयर स्वामित्वको संरचना, त्यसमा भएको हेरफेरको विवरण तथा कायम रहेको संरचना प्रचलित कानूनी व्यवस्था अनुरूप रहेको ।
 - ❖ कम्पनीको शेयर स्वामित्वको संरचना, त्यसमा भएको हेरफेरको विवरण तथा कायम रहेको संरचना प्रचलित कानूनी व्यवस्था अनुरूप रहेको छ ।
४. बीमक आफनो दायित्व वहन गर्न सक्षम रहेको छ भन्ने उद्घोषण ।
 - ❖ कम्पनी आफनो दायित्व वहन गर्न सक्षम रहेको छ भन्ने प्रबिद्धता व्यक्त गर्दछौ ।
५. (क) वास्तविक रुपमा प्राप्त हुन सक्ने मूल्य/बजार मूल्य भन्दा वासलातको मितिमा बीमकको वित्तीय विवरणमा समावेश गरिएका सम्पूर्ण सम्पत्तिहरूको मूल्य बढी नरहेको ।
 - ❖ सम्पूर्ण सम्पत्तिहरूको वासलातको मितिको मूल्य वास्तविक रुपमा प्राप्त हुन सक्ने मूल्य/बजार मूल्य भन्दा बढि नरहेको ।
- (ख) बुँदा (क) बमोजिमको सम्पत्तिको मूल्य तुलना गर्न अवलम्बन गरिएको विधिको खुलासा ।
 - ❖ बुँदा (क) बमोजिमको सम्पत्तिको मूल्य तुलना Historical Cost वाट द्वास कट्टी (WDV Method) घटाई गरीएको छ ।
६. बीमकले गरेको लगानी प्रचलित कानूनी व्यवस्थाको परिधी भित्र रहेको उद्घोषण तथा सो नभएको भए कारण सहितको विवरण ।
 - ❖ बीमकले गरेको लगानी प्रचलित कानूनी व्यवस्थाको परिधी भित्र रहेको ।
७. बीमकलाई आई पर्न सक्ने सम्पूर्ण जोखिमहरू तथा सोको निराकरणका लागि अवलम्बन गरिएका नीतिहरूको खुलासा ।
 - ❖ कम्पनीलाई आई पर्न सक्ने सम्पूर्ण जोखिमहरू निराकरणका लागि आवश्यक नीतिहरू तयार गरि सो अनुरूप कार्य गरिएको छ । यसको अलावा पोर्टफोलियो मापन गरी लगानी गर्ने स्थिर तथा सम्पत्तीहरूको बीमा गर्ने नीतिहरू पनि अवलम्बन गरिएका छन ।
८. बीमकको अन्य मुलुकमा रहेको प्रधान कार्यालय/कार्यालयको विवरण तथा त्यस्तो नेपाल बाहिरको कार्यालयले संचालन गरेको बीमा व्यवसायबाट बीमकलाई आई पर्न सक्ने सम्पूर्ण जोखिमहरू तथा सोको निराकरणका लागि अवलम्बन गरिएका नीतिहरूको खुलासा ।
 - ❖ यस कम्पनीको नेपाल बाहिर कुनै पनि कार्यालयहरू संचालनमा रहेको छैन ।

९. यस वर्ष फछ्यौट भएको दावीको संख्या तथा फछ्यौट हुन बाँकी बीमा दावीको संख्या र समयावधिको खुलासा ।
- ❖ फछ्यौट भएको दावीको संख्या तथा फछ्यौट हुन बाँकी बीमा दावीको संख्या र समयावधिको खुलासा ।

फछ्यौट भएको दावीको संख्या	: १०,१४१
फछ्यौट हुन बाँकी बीमा दावीको संख्या	: ८,९५३
समयावधी	: समान्यतया अधिकतम ६ महिना (केहि अपवाद बाहेक)
१०. वित्तीय विवरण तयार गर्दा प्रचलित बीमा ऐन, २०४९ बीमा नियमावली, २०४९ र सो अन्तर्गत जारी गरिएका बीमा समितिको आदेश वा निर्देशन, कम्पनी ऐन २०६३ तथा अन्य कानूनहरू तथा लेखामान, लेखाको सिद्धान्त र नीतिहरू पालना गरिएको उद्घोषण र त्यस्ता व्यवस्थाहरू पालना हुन नसकेको भए सोको कारण सहितको खुलासा ।
- ❖ स्थिर सम्पत्तिको ह्रास कट्टी आयकर ऐन २०५८ द्वारा निर्देशित दर अन्तर्गत घट्दो मौज्जात पद्धती (Diminishing Balance Method) अनुसार गरिएको छ । साथै वित्तीय विवरण तयार गर्दा प्रचलित बीमा ऐन, २०४९ बीमा नियमावली, २०४९ र सो अन्तर्गत जारी गरिएका बीमा समितिको आदेश वा निर्देशन, कम्पनी ऐन २०६३ तथा अन्य कानूनहरू तथा लेखामान, लेखाको सिद्धान्त र नीतिहरू पालना गरिएको उद्घोषण गर्दछौ ।
११. (क) बीमकले उपयुक्त लेखा नीति अवलम्बन गरेको, सोको प्रयोगमा एकरूपता कायम गरेको र त्यस्तो नीतिको परीक्षण गरी उपयुक्तता एकिन गरेको छ भन्ने उद्घोषण ।
- ❖ बीमकले उपयुक्त लेखा नीति अवलम्बन गरेको, सोको प्रयोगमा एकरूपता कायम गरेको र त्यस्तो नीतिको परीक्षण गरी उपयुक्तता एकिन गरेको छ ।
- (ख) कम्पनीको वित्तीय विवरणले वासलातको मितिमा बीमकको नाफा नोक्सान लगायतका वित्तीय अवस्थाको यथार्थ तथा वास्तविक चित्रण गर्दछ भन्ने उद्घोषण ।
- ❖ कम्पनीको वित्तीय विवरणले वासलातको मितिमा बीमकको नाफा नोक्सान लगायतका वित्तीय अवस्थाको यथार्थ तथा वास्तविक चित्रण गर्दछ ।
१२. कम्पनीको संचालक समितिले कम्पनीको सम्पत्तिको सुरक्षाको लागि तथा जालसाजी वा अन्य अनियमितता पत्ता लगाउन र रोकनका लागि उपयुक्त र पर्याप्त व्यवस्था गरेको छ भन्ने उद्घोषण ।
- ❖ कम्पनीको संचालक समितिले कम्पनीको सम्पत्तिको सुरक्षाको लागि तथा जालसाजी वा अन्य अनियमितता पत्ता लगाउन र रोकनका लागि उपयुक्त र पर्याप्त व्यवस्था गरेको छ ।
१३. बीमकले “going concern basis”मा आफ्नो वित्तीय विवरण तयार गरेको हो भन्ने उद्घोषण
- ❖ बीमकले “going concern basis” मा आफ्नो वित्तीय विवरण तयार गरेको हो ।
१४. बीमकको व्यवसायको आकार र प्रकृति अनुरूपको आन्तरिक लेखा परीक्षण प्रणाली विद्यमान रहेको र सो प्रणाली प्रभावकारी रहेको छ भन्ने उद्घोषण ।
- ❖ कम्पनीमा आन्तरिक लेखा परीक्षकको व्यवस्था रहेको छ र सो प्रणाली प्रभावकारी रहेको छ ।
१५. प्रचलित बीमा ऐन, २०४९ तथा कम्पनी ऐन २०६३ र सो अन्तर्गतका नियमावली, आदेश वा निर्देशनको प्रतिकूल हुने गरी कुनै व्यक्ति, फर्म, कम्पनी तथा बीमकको संचालक वा संचालकको स्वार्थ रहेको संस्थासंग कारोबार गरिएको छैन भन्ने उद्घोषण ।
- ❖ कम्पनीले बीमा समितिबाट जारी संस्थागत सुशासन निर्देशिकामा रहेको व्यवस्था अनुरूप त्यस्ता किसिमको संस्था, कम्पनी, फर्म तथा व्यक्तिसँग व्यावसायिक कारोबार गरिएको छैन ।
१६. जुन वर्षको वार्षिक प्रतिवेदन तयार गरिएको हो सो वर्षमा बीमा समितिले बीमकलाई कुनै दण्ड जरिवाना तोकेको भए सो सम्बन्धी विवरण ।
- ❖ समीक्षा वर्षमा बीमा समितिले कम्पनीलाई कुनै दण्ड जरिवाना तोकेको छैन ।
१७. व्यवस्थापनले आवश्यक ठानेका अन्य कुराहरू ।
- ❖ व्यवस्थापनले आवश्यक ठानेका अन्य कुराहरू नरहेको ।



सिद्धार्थ इन्स्योरेन्स लिमिटेड

SIDDHARTHA INSURANCE LIMITED

प्रमुख सूचकाङ्कहरू

अनुसूची- २७

क्र.सं.	विवरण	सूचकाङ्क	आर्थिक वर्ष												
			२०७८/७९	२०७९/८०	२०७६/७७	२०७७/७८	२०७४/७५	२०७३/७४	२०७२/७३	२०७१/७२	२०७०/७१	२०६९/७०			
१	नेट बर्ष	र.	२,१०२,९२२,१४७	२,२१६,४२३,६२८	२,२१६,४२३,६२८	१,६२९,३०८,०६६	१,४४१,१७८,४१२	१,१३४,८४६,९११	१,१३४,८४६,९११	१,१३४,८४६,९११	१,१३४,८४६,९११	१,१३४,८४६,९११	१,१३४,८४६,९११	१,१३४,८४६,९११	१,१३४,८४६,९११
२	शेयर संख्या	संख्या	१९,८८०,०००	१९,८८०,०००	१९,८८०,०००	१९,८८०,०००	१९,८८०,०००	१९,८८०,०००	१९,८८०,०००	१९,८८०,०००	१९,८८०,०००	१९,८८०,०००	१९,८८०,०००	१९,८८०,०००	१९,८८०,०००
३	प्रति शेयर किताबी मूल्य	र.	२२४.३८	२२७.६३	२२७.६३	९९२.९३	२२४.३८	२२४.३८	२२४.३८	२२४.३८	२२४.३८	२२४.३८	२२४.३८	२२४.३८	२२४.३८
४	खर्च नाफा	र.	३३९,८७४,४८३	३४०,१९०,७६१	३३०,८४८,६३०	२४४,७३४,०९६	२९४,२७४,२९९	२२४,३३९,२४०	२२४,३३९,२४०	२२४,३३९,२४०	२२४,३३९,२४०	२२४,३३९,२४०	२२४,३३९,२४०	२२४,३३९,२४०	२२४,३३९,२४०
५	प्रति शेयर आय (EPS)	र.	२८.७९	३१.२७	३३.०९	२९.४८	४६.०३	४६.०३	४६.०३	४६.०३	४६.०३	४६.०३	४६.०३	४६.०३	४६.०३
६	प्रति शेयर लाभश (DPS)	र.	९.४७३७	-	३.००	-	१४.४८	२०.१०४३	२०.१०४३	२०.१०४३	२०.१०४३	२०.१०४३	२०.१०४३	२०.१०४३	२०.१०४३
७	प्रति शेयर बजार मूल्य (MPPS)	र.	१८,८३३.७०	१,०४८.००	४८०.००	४४४.००	६९०.००	१,४४.००	१,४४.००	१,४४.००	१,४४.००	१,४४.००	१,४४.००	१,४४.००	१,४४.००
८	मूल्य आधारी अनुपात (PE Ratio)	अनुपात	१८.३३	३३.८४	१७.४३	१४.३८	१४.३८	१४.३८	१४.३८	१४.३८	१४.३८	१४.३८	१४.३८	१४.३८	१४.३८
९	खुद बीमाशुल्क/कुल बीमाशुल्क	प्रतिशत	४०.३७	३९.२७	४२.०४	४४.२४	४४.२४	४४.२४	४४.२४	४४.२४	४४.२४	४४.२४	४४.२४	४४.२४	४४.२४
१०	अग्नी विमा	प्रतिशत	३४.६९	३४.६०	३४.६३	३८.७२	३८.७२	३८.७२	३८.७२	३८.७२	३८.७२	३८.७२	३८.७२	३८.७२	३८.७२
११	सामुहिक विमा	प्रतिशत	१२.१०	११.९६	११.७७	१२.४९	१२.४९	१२.४९	१२.४९	१२.४९	१२.४९	१२.४९	१२.४९	१२.४९	१२.४९
१२	मोटर विमा	प्रतिशत	४४.४३	४४.४३	४४.४३	४४.४३	४४.४३	४४.४३	४४.४३	४४.४३	४४.४३	४४.४३	४४.४३	४४.४३	४४.४३
१३	इन्जिनियरिङ विमा	प्रतिशत	४.८२	५.९४	४.८२	५.९४	५.९४	५.९४	५.९४	५.९४	५.९४	५.९४	५.९४	५.९४	५.९४
१४	विविध विमा	प्रतिशत	१०.७७	११.३९	११.७९	१०.७७	१०.७७	१०.७७	१०.७७	१०.७७	१०.७७	१०.७७	१०.७७	१०.७७	१०.७७
१५	हवाई विमा	प्रतिशत	०.०४	२.७१	१००.००	३.७९	-	-	-	-	-	-	-	-	-
१६	पशुपक्षी तथा वाणी बीमा	प्रतिशत	२०.००	२०.००	२०.००	२०.००	२०.००	२०.००	२०.००	२०.००	२०.००	२०.००	२०.००	२०.००	२०.००
१७	लाघु विमा	प्रतिशत	४.४४	४४.१४	४४.१४	४४.१४	४४.१४	४४.१४	४४.१४	४४.१४	४४.१४	४४.१४	४४.१४	४४.१४	४४.१४
१८	खुद नाफा/कुल बीमाशुल्क	प्रतिशत	४९.०५	४९.०५	४९.०५	४९.०५	४९.०५	४९.०५	४९.०५	४९.०५	४९.०५	४९.०५	४९.०५	४९.०५	४९.०५
१९	कुल बीमाशुल्क/कुल समति	प्रतिशत	८.०७	८.०७	८.०७	८.०७	८.०७	८.०७	८.०७	८.०७	८.०७	८.०७	८.०७	८.०७	८.०७
२०	पुनर्बीमा कमिशन आय/कुल पुनर्बीमाशुल्क	प्रतिशत	१४.३३	१४.३३	१४.३३	१४.३३	१४.३३	१४.३३	१४.३३	१४.३३	१४.३३	१४.३३	१४.३३	१४.३३	१४.३३
२१	व्यवस्थापन खर्च/कुल बीमाशुल्क	प्रतिशत	१४.३३	१४.३३	१४.३३	१४.३३	१४.३३	१४.३३	१४.३३	१४.३३	१४.३३	१४.३३	१४.३३	१४.३३	१४.३३
२२	बीमा अभिकर्ता सव्यन्धित खर्च/कुल बीमाशुल्क	प्रतिशत	१.१४	१.१४	१.१४	१.१४	१.१४	१.१४	१.१४	१.१४	१.१४	१.१४	१.१४	१.१४	१.१४
२३	बीमा अभिकर्ता संख्या	संख्या	१९७००	१९७००	१९७००	१९७००	१९७००	१९७००	१९७००	१९७००	१९७००	१९७००	१९७००	१९७००	१९७००
२४	कुल बीमाशुल्क	र.	४२२.००	३२४.००	३२४.००	३०९.००	२४२.००	२४२.००	२४२.००	२४२.००	२४२.००	२४२.००	२४२.००	२४२.००	२४२.००
२५	कार्यालयको संख्या	संख्या	९४.००	९४.००	९४.००	९४.००	९४.००	९४.००	९४.००	९४.००	९४.००	९४.००	९४.००	९४.००	९४.००
२६	कर्मचारी खर्च/व्यवस्थापन खर्च	प्रतिशत	६१.२४	६३.७६	६३.७६	६३.७६	६३.७६	६३.७६	६३.७६	६३.७६	६३.७६	६३.७६	६३.७६	६३.७६	६३.७६
२७	कर्मचारी खर्च/कुल बीमाशुल्क	र.	४९४,४६०	६९८,१२०	६४०,२२०	४०३,७४७	४९४,४६०	४९४,४६०	४९४,४६०	४९४,४६०	४९४,४६०	४९४,४६०	४९४,४६०	४९४,४६०	४९४,४६०
२८	भुक्तानी हुन बाँकी दावी रकम/भुक्तानी भएको दावी रकम	प्रतिशत	९६.४४	९६.७७	९६.७७	९६.७७	९६.७७	९६.७७	९६.७७	९६.७७	९६.७७	९६.७७	९६.७७	९६.७७	९६.७७
२९	भुक्तानी हुन बाँकी दावीको संख्या/यस वर्ष भुक्तानी भएको दावीको संख्या	प्रतिशत	८८.२९	७७.३३	७७.३३	७७.३३	७७.३३	७७.३३	७७.३३	७७.३३	७७.३३	७७.३३	७७.३३	७७.३३	७७.३३
३०	कुल कायम रहेको बीमालेखको संख्या	संख्यामा	२६०,४४७	२४६,०४८	२४६,०४८	१४८,७०४	१४८,७०४	१४८,७०४	१४८,७०४	१४८,७०४	१४८,७०४	१४८,७०४	१४८,७०४	१४८,७०४	१४८,७०४
३१	यस वर्ष नवीकरण भएको बीमालेखको संख्या/गत वर्ष कायम रहेको बीमालेखको संख्या	प्रतिशत	१९.९२	२४.७०	२४.७०	१९.३४	२४.७०	२४.७०	२४.७०	२४.७०	२४.७०	२४.७०	२४.७०	२४.७०	२४.७०
३२	दावी परेको बीमालेखको संख्या/कुल कायम रहेको बीमालेखको संख्या	प्रतिशत	७.३३	७.४७	६.४९	६.४९	६.४९	६.४९	६.४९	६.४९	६.४९	६.४९	६.४९	६.४९	६.४९
३३	सोल्मेन्टी मार्जिन	अनुपात	३.६२	३.२१	३.०४	३.४३	३.४३	३.४३	३.४३	३.४३	३.४३	३.४३	३.४३	३.४३	३.४३
३४	कुल विमा शुल्कमा बृद्धि	प्रतिशत	१०.९३	१७.१८	८.१३	४.०७	१९.०८	१९.०८	१९.०८	१९.०८	१९.०८	१९.०८	१९.०८	१९.०८	१९.०८
३५	अग्नी विमा	प्रतिशत	१२.४३	१२.४३	१२.४३	१२.४३	१२.४३	१२.४३	१२.४३	१२.४३	१२.४३	१२.४३	१२.४३	१२.४३	१२.४३

क्रमशः....



क्र.सं.	विवरण	सूचकाङ्क	आर्थिक वर्ष											
			२०७८/७९	२०७९/८०	२०७६/७७	२०७७/७८	२०७८/७९	२०७९/८०	२०८०/८१	२०८१/८२	२०८२/८३	२०८३/८४	२०८४/८५	२०८५/८६
२७२	सामुन्द्रिक विमा	प्रतिशत	१७.९७	२६.६४	(९.४०)	(४.८०)	०.३३	(४.८०)	-	-	-	-	-	-
२७३	मोटर विमा	प्रतिशत	१७.३८	१९.४२	४.३८	०.३३	०.३३	-	-	-	-	-	-	-
२७४	इन्जिनियरिङ विमा	प्रतिशत	१.६०	२१.९८	३९.७७	४.८५	४.८५	-	-	-	-	-	-	-
२७५	विविध विमा	प्रतिशत	१०.८८	२.०४	(१.८०)	१४.१०	१४.१०	-	-	-	-	-	-	-
२७६	हवाई विमा	प्रतिशत	४.१७	१३.१८	(९.८७)	(९.८७)	(९.८७)	-	-	-	-	-	-	-
२७७	पशुपंछी तथा वाली बीमा	प्रतिशत	११.६२	४४.०७	(१.७४)	३१.८१	३१.८१	-	-	-	-	-	-	-
२७८	लघु विमा	प्रतिशत	(९९.७९)	४४.०७	६.८४	२,४४,००६	२,४४,००६	-	-	-	-	-	-	-
२८	खुद विमा शुल्कमा वृद्धि	प्रतिशत	१४.०६	९.४४	०.४७	(४.९४)	२४.४८	-	-	-	-	-	-	-
२८१	अग्नी विमा	प्रतिशत	११.३९	१०.२६	२.३२	७.६६	७.६६	-	-	-	-	-	-	-
२८२	सामुन्द्रिक विमा	प्रतिशत	१६.१९	२२.२८	(१७.१९)	(१४.९६)	(१४.९६)	-	-	-	-	-	-	-
२८३	मोटर विमा	प्रतिशत	१७.२३	४.०९	(२.३३)	(१०.१७)	(१०.१७)	-	-	-	-	-	-	-
२८४	इन्जिनियरिङ विमा	प्रतिशत	(१७.२७)	(१.४४)	(१.२६)	१२.०४	१२.०४	-	-	-	-	-	-	-
२८५	विविध विमा	प्रतिशत	४.२७	७२.२८	(२१२.७६)	(१२.०९)	(१२.०९)	-	-	-	-	-	-	-
२८६	हवाई विमा	प्रतिशत	(४,०६०.४६)	१०.४१	(१.७७)	३१.८१	३१.८१	-	-	-	-	-	-	-
२८७	पशुपंछी तथा वाली बीमा	प्रतिशत	१०.४१	११.८२	(१.७७)	३१.८१	३१.८१	-	-	-	-	-	-	-
२८८	लघु विमा	प्रतिशत	(३७,८४८.४९)	४०.२३	९४.९१	२,२४,३७२	२,२४,३७२	-	-	-	-	-	-	-
२९	लागानीमा वृद्धि	प्रतिशत	१७.२०	८.२४	१७.४४	२६.८४	२६.८४	-	-	-	-	-	-	-
३०	पंजी र खुद जम्मा सम्पत्तिको अनुपात	प्रतिशत	३०.२६	३०.६१	२७.९३	२९.३९	२९.३९	-	-	-	-	-	-	-
३१	खुद विमाशुल्क र पुँजी अनुपात	प्रतिशत	६७.६८	६४.२६	६७.९०	७३.४०	७३.४०	-	-	-	-	-	-	-
३२	सूचिकृत नभएको शेयरमा रहेको लागानी तथा आसानी र खुद जम्मा सम्पत्ति	प्रतिशत	०.०७	०.०७	०.०९	१४.१८	१४.१८	-	-	-	-	-	-	-
३३	शेयरमा भएको लागानी र खुद जम्मा सम्पत्ति	प्रतिशत	४.३६	४.४२	४.४३	४.७८	४.७८	-	-	-	-	-	-	-
३४	पुनर्बीमकले भुक्तानी गर्न बाँकी रकम र पुनर्बीमकलाई जारी गरेको विजकको रकम	प्रतिशत	४६.१७	४४.४८	१९.४६	६७.४८	६७.४८	-	-	-	-	-	-	-
३५	दावी अनुपात	प्रतिशत	६७.२०	६२.९३	६४.०२	७९.६४	७९.६४	-	-	-	-	-	-	-
३६	प्रत्यक्ष खर्च अनुपात	प्रतिशत	(४.१०)	(०.४३)	(१.३१)	(१.९३)	(१.९३)	-	-	-	-	-	-	-
३७	कमिशनको अनुपात	प्रतिशत	(४२.२२)	(३९.८४)	(३९.८४)	(३३.०२)	(३३.०२)	-	-	-	-	-	-	-
३८	जम्मा खर्च अनुपात	प्रतिशत	६२.१०	६२.४०	६२.७१	७७.७१	७७.७१	-	-	-	-	-	-	-
३९	व्यवसाय प्रबर्द्धन खर्च र खुद बीमाशुल्क	प्रतिशत	१.४७	०.९९	१.९८	२.२९	२.२९	-	-	-	-	-	-	-
४०	लागानीबाट आय र खुद बीमाशुल्क	प्रतिशत	८.१६	८.७३	८.६७	९.६१	९.६१	-	-	-	-	-	-	-
४१	पुँजीमा प्रतिफल	प्रतिशत	९.४६	१०.१४	११.०९	१२.३६	१२.३६	-	-	-	-	-	-	-
४२	खुद टेरिन्सकल रिजर्भ	प्रतिशत	१४.३९	१४.६३	१४.२६	१६.२७	१६.२७	-	-	-	-	-	-	-
४३	अग्नी विमा	अनुपात	०.४१	०.४७	०.३४	०.४४	०.४४	-	-	-	-	-	-	-
	सामुन्द्रिक विमा	अनुपात	-	०.००	०.००	०.००	०.००	-	-	-	-	-	-	-
	मोटर विमा	अनुपात	०.१३	०.१८	०.२८	०.२७	०.२७	-	-	-	-	-	-	-
	इन्जिनियरिङ विमा	अनुपात	०.१७	०.३०	०.३६	०.३६	०.३६	-	-	-	-	-	-	-
	विविध विमा	अनुपात	०.३७	०.२७	०.२७	०.२७	०.२७	-	-	-	-	-	-	-
	हवाई विमा	अनुपात	-	-	-	-	-	-	-	-	-	-	-	-
	पशुपंछी तथा वाली बीमा	अनुपात	०.००	०.०१	०.०१	०.०१	०.०१	-	-	-	-	-	-	-
	लघु विमा	अनुपात	०.०१	०.०१	०.०१	०.०१	०.०१	-	-	-	-	-	-	-



सिद्धार्थ इन्स्योरेन्स लिमिटेड

SIDDHARTHA INSURANCE LIMITED

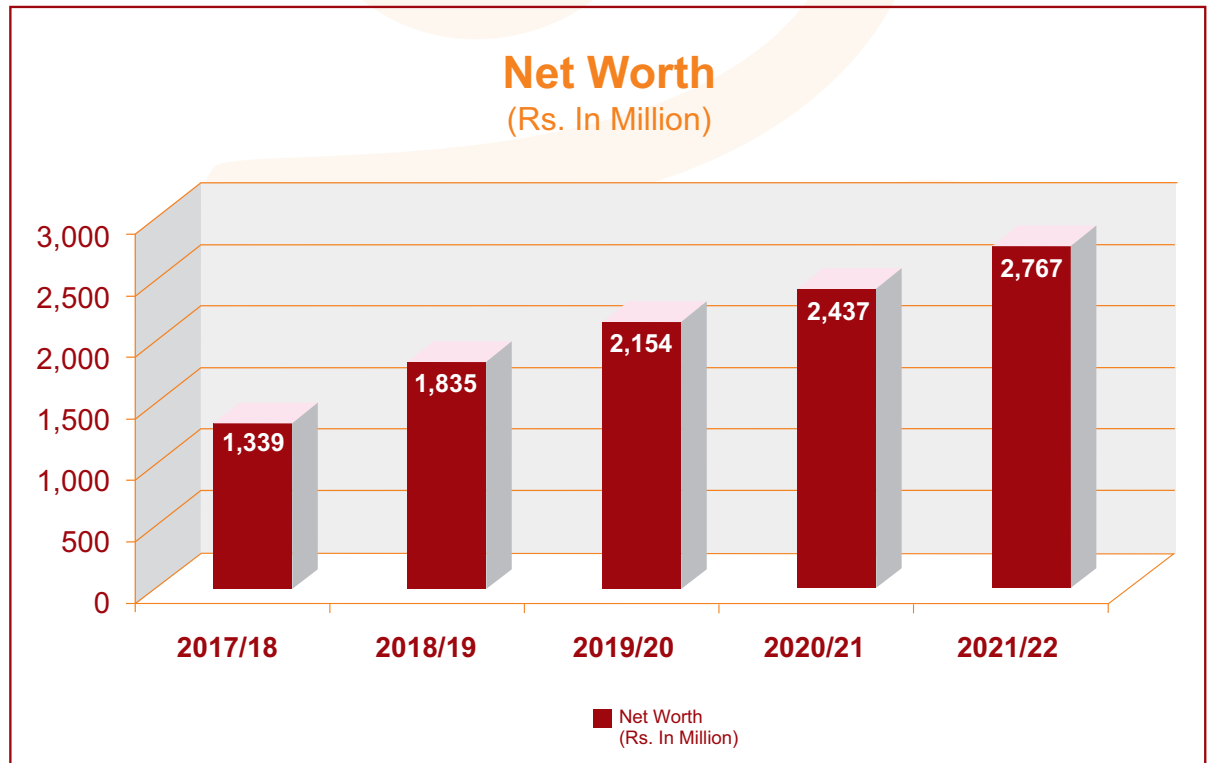
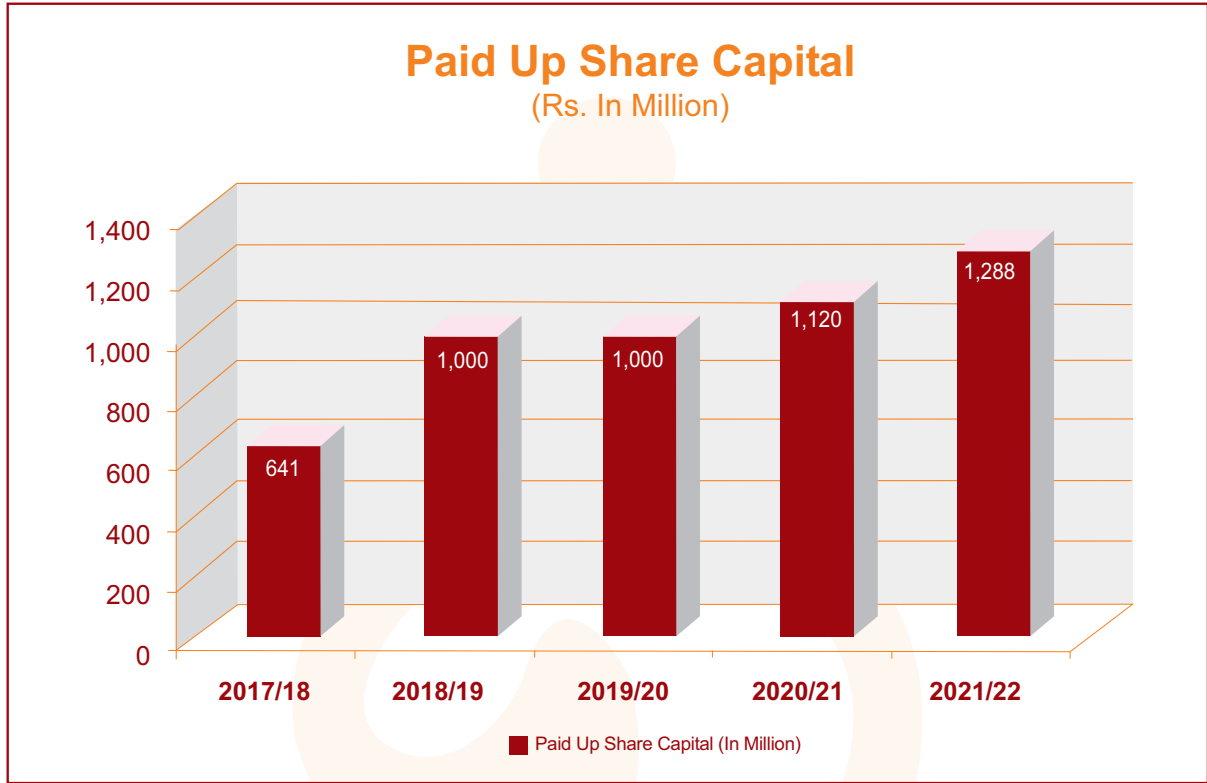
बीमाहको विवरण

अनुसूची- २८

रकम रु. हजारमा

क्र.सं.	बीमाको किसिम	कायम रहेको बीमालेखको संख्या		कायम रहेको बीमालेख जम्मा बीमाह		पुनर्बीमालाई जोखिम हतान्तरण गरिएको बीमाह		बीमकले खुद जोखिम धारण गरेको बीमाह	
		यस वर्ष	गत वर्ष	यस वर्ष	गत वर्ष	यस वर्ष	गत वर्ष	यस वर्ष	गत वर्ष
१	अग्नि तथा सम्पत्ति	४८,८९१	४८,४५९	४१४,८७३,८९५	३८१,७१०,६३०	१९९,४६१,७७१	१८२,००३,३३१	२१५,४१२,१२४	१९९,७०७,२९९
२	सामुद्रिक	१७,०७१	१६,४६४	११७,५८४,७३२	१०२,८१०,५७६	१०४,३०१,१२५	९१,१३३,०४५	१३,२८३,६०८	११,६७७,५३२
३	मोटर	१७४,५५९	१६०,४९१	६५,३१७,९५६	५७,६०४,५२७	१३,४३७,८९७	११,६७४,०५१	५१,८८०,०६०	४५,९३०,४७६
४	इन्जिनियरिङ्ग	२,१५०	१,९८९	२७,१८२,५०४	३५,०८४,०१०	२७,१२८,७५७	३३,०७९,६११	५३,७४७	२,००४,३९९
५	विविध	१२,५१९	७,९३७	१६९,०७६,५६०	२३५,००३,७२२	१५८,७३९,४७८	२२२,२८५,०४६	१०,३३७,०८२	१२,७१८,६७६
६	हवाई	३	९	-	२,८३७,२५९	-	२,८२५,००३	-	१२,२५६
७	कृषि विमा	५,१६७	४,९९६	२,२८०,६५४	१,९२८,७९०	१,८२४,५२३	१,५४३,०३२	४५६,१३१	३८५,७५८
८	लघु विमा	८७	५,७१३	१२५,४००	६,१६६,८००	१२१,९६०	५,९१६,४८८	३,४४०	२५०,३१२
	जम्मा	२६०,६४७	२४६,०५८	७५६,६४१,७०२	८२३,१४६,३१३	५०५,०१५,५११	५५०,६५५,६०६	२५१,६२६,१६२	२७२,६८६,७०७

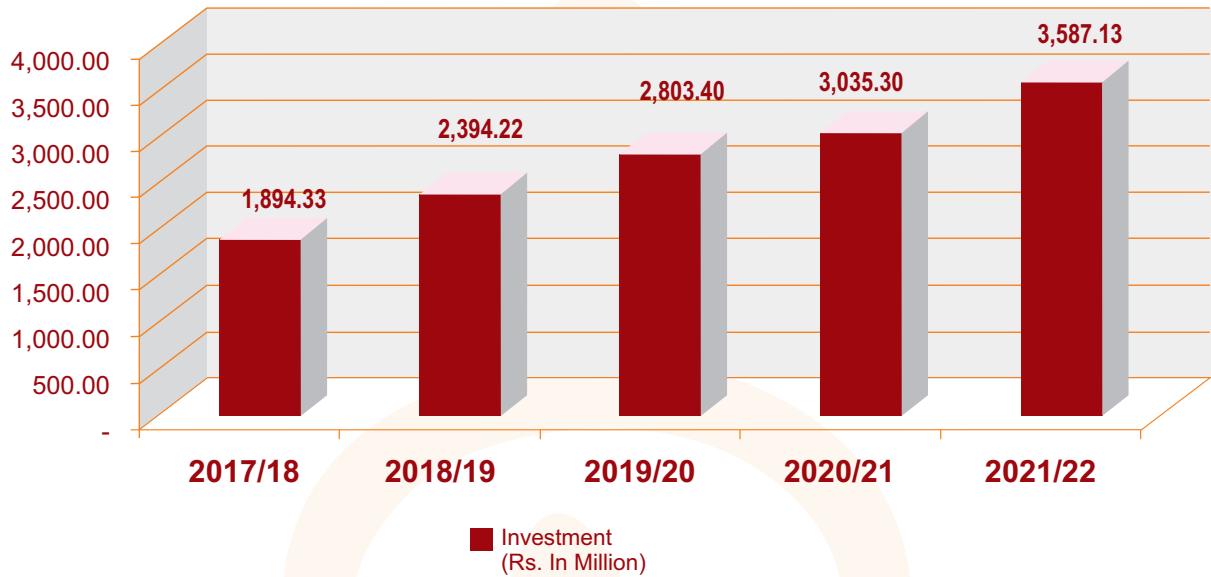
Graphs of Key Indicators





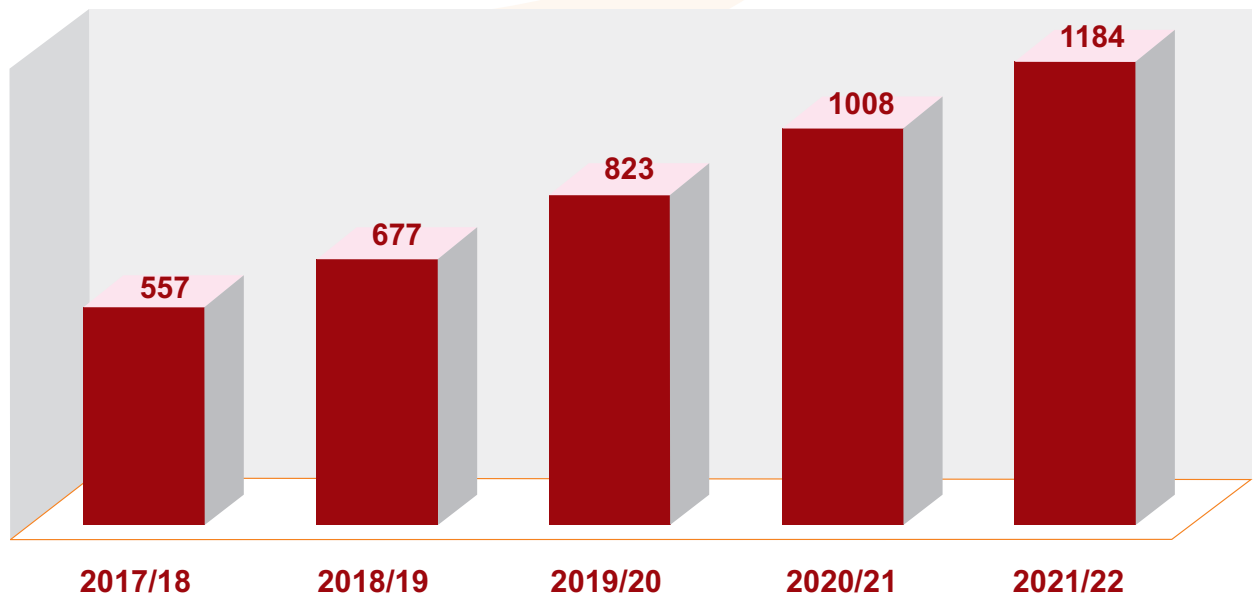
Investment (As per GAAP)

(Rs. In Million)

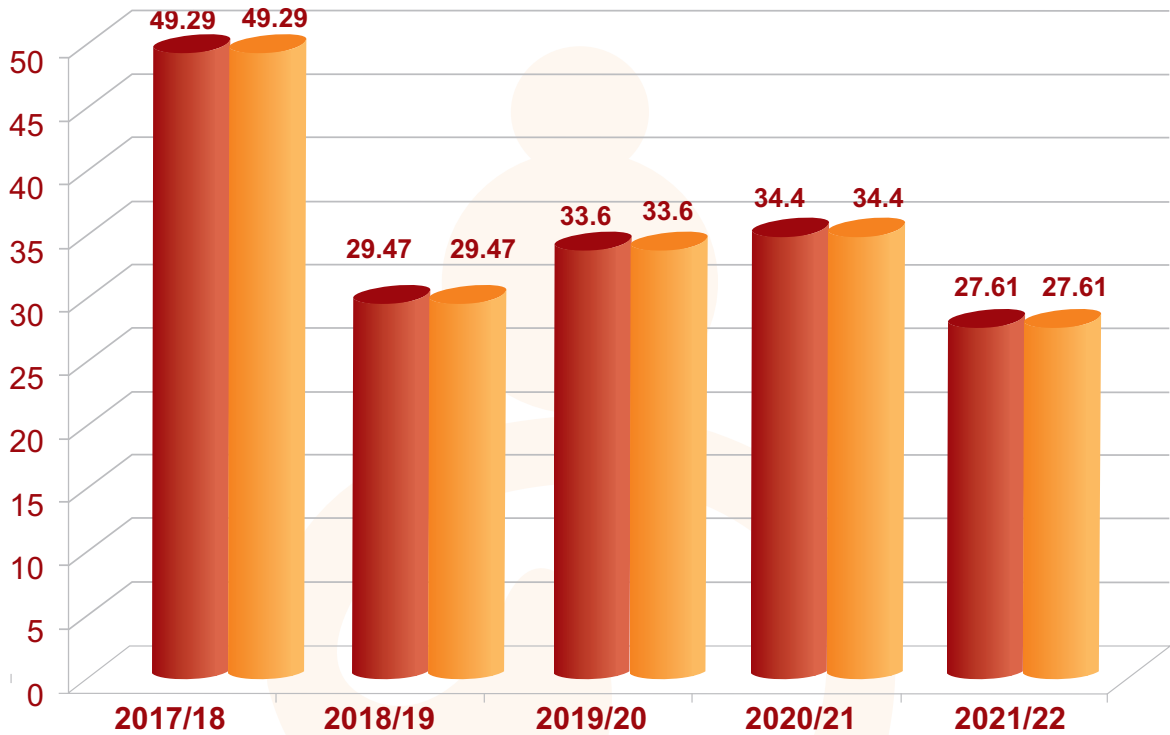


Insurance Fund

(Rs. In Million)



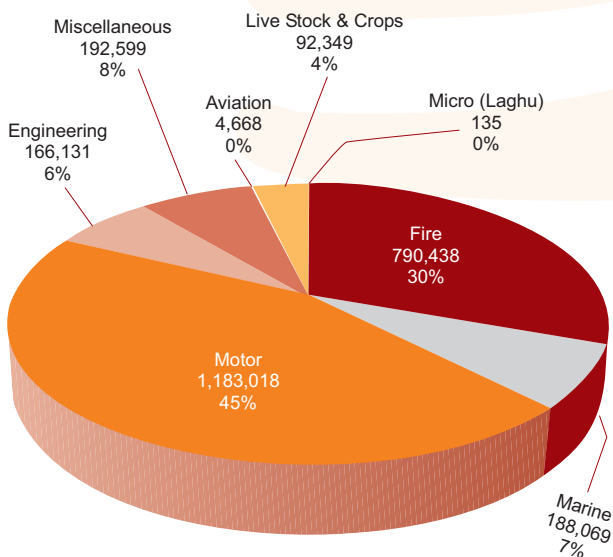
Basic & Duluted EPS (NFRs)



Gross Written Premium

(Rs. in 000)

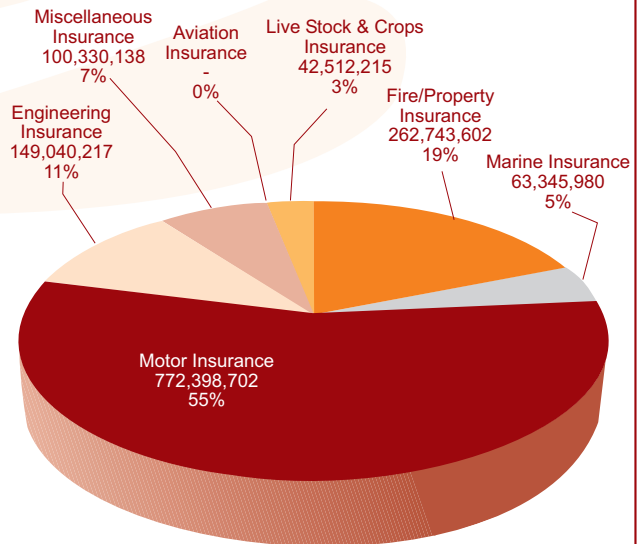
FY 2021/22



Gross Claim Paid

(In Rs.)

FY 2021/22





नेपाल बीमा प्राधिकरण
NEPAL INSURANCE AUTHORITY

मिति: २०७९/०९/०६

गैरस्थलगत सुपरीवेक्षण: ३६१ (२०७९/०८०) च.नं. २९१८

श्री सिद्धार्थ इन्स्योरेन्स लि.,
बबरमहल, काठमाण्डौं।



विषय: आ.व. २०७८/७९ को वित्तीय विवरण स-शर्त स्वीकृति बारे।

तहाँको मिति २०७९/०८/०२ (च.नं. १६००१०७९/८०) को पत्र साथ प्राधिकरणमा पेश भएको आ.व. २०७८/७९ को वित्तीय विवरण सम्बन्धमा लेखिदैंछ।

उपरोक्त सम्बन्धमा तहाँबाट पेश भएको वित्तीय विवरण तथा अन्य कागजातहरू अध्ययन गर्दा साविक बीमा ऐन, २०४९ को दफा १९, २०, २१ र २२ का प्रावधानहरू पालना गरेको देखिएकोले तहाँको आ.व. २०७८/७९ को वार्षिक वित्तीय विवरणलाई बीमा ऐन, २०७९ को दफा ८७ (७) तथा प्राधिकरणबाट जारी भएको निर्जीवन बीमा व्यवसाय गर्ने बीमकको वित्तीय विवरण सम्बन्धी निर्देशनको निर्देशन नं. ७.५, ७.६ र ७.७ बमोजिम वार्षिक प्रतिवेदनमा समावेश गर्न, साधारण सभामा पेश गर्न तथा प्रकाशित गर्न देहायका निर्देशन, शर्त र आदेश सहित स्वीकृति प्रदान गरिएको व्यहोरा निर्णयानुसार जानकारी गराउदछौं।

शर्तहरू:

१. बीमकले प्रस्ताव गरे बमोजिमको नगद लाभांशको सट्टामा बोनश शेयर र सोमा लाग्ने कर प्रयोजनका लागि मात्र नगद लाभांश वितरण गर्ने।
२. बीमकले वि.सं. २०७९ चैत्र मसान्तसम्ममा प्राधिकरणले तोके बमोजिमको चुक्ता पूँजी कायम गर्ने।
३. बीमकको जोखिमाङ्कन तथा दाबी भुक्तानी प्रक्रिया प्रभावकारी गराउने।
४. बीमकले जोखिम व्यवस्थापन समितिलाई प्रभावकारी बनाई प्राधिकरणबाट जारी भएको जोखिम व्यवस्थापन सम्बन्धी मार्गदर्शन बमोजिम जोखिम व्यवस्थापन सम्बन्धी कार्य गर्ने।
५. बीमकले लेखा परीक्षण समितिलाई प्रभावकारी बनाई आन्तरिक नियन्त्रण प्रणालि सुदृढ बनाउने।
६. बीमकको लेखापरीक्षकले औल्याएका सम्पूर्ण कैफियतहरू सुधार गर्न तथा उक्त कैफियतहरू पुनः दोहोरिन नदिन आवश्यक व्यवस्था गर्ने।
७. बीमकले बीमा ऐन, २०७९ तथा अन्य प्रचलित कानूनको पालना हुने गरी साधारण सभा गर्ने।

(सुशील देव सुवेदी)
निर्देशक

बोधार्थ :-

श्रीमान अध्यक्षज्यूको सचिवालय, नेपाल बीमा प्राधिकरण।
श्रीमान कार्यकारी निर्देशकज्यूको सचिवालय, नेपाल बीमा प्राधिकरण।

SIDDHARTHA INSURANCE LIMITED	
Received No.	1213/79/80
Date	21/12/22
Time	

नेपाल बीमा प्राधिकरणको शर्त सम्बन्धी व्यवस्थापनको प्रत्युत्तर

यस कम्पनीको आर्थिक वर्ष २०७८/७९ को वित्तीय विवरण २१ औं वार्षिक साधारण सभा प्रयोजनको लागि प्रकाशन गर्न नेपाल बीमा प्राधिकरणले स-शर्त स्वीकृति प्रदान गर्दा जारी गरेको शर्तहरूको प्रत्युत्तर देहाय बमोजिम रहेको छन ।

१. बीमकले प्रस्ताव गरे बमोजिमको नगद लाभांशको सट्टामा बोनस शेयर र सोमा लाग्ने कर प्रयोजनका लागि मात्र नगद लाभांश वितरण गर्ने ।
संचालक समितिको १९४औं बैठकबाट प्रस्ताव गरेको नगद लाभांश नेपाल बीमा प्राधिकरणबाट प्राप्त गैरस्थलगत सुपरीवेक्षण: ३७१ (२०७९/८०) च.नं. २९१८ मार्फत आ.व. २०७८/७९ को वित्तीय विवरण स-शर्त स्वीकृति सम्बन्धी २०७९/०९/०६ गतेको पत्र बमोजिम संचालक समितिको १९५औं बैठकबाट नगद लाभांशको सट्टा बोनस शेयर वितरण गर्ने विषय उपरको प्रस्ताव पारित गरी सोही बमोजिम वित्तीय विवरणमा संसोधन समेत गरी कम्पनीको आगामी २१ औं साधारण सभामा पेश गर्ने निर्णय भएको व्यहोरा जानकारीको लागि अनुरोध गर्दछौ ।
२. बीमकले वि.सं. २०७९ चैत्र मसान्तसम्ममा प्राधिकरणले तोके बमोजिमको चुक्ता पूँजी कायम गर्ने ।
यस बीमकले वि.सं. २०७९ चैत्र मसान्तसम्ममा प्राधिकरणले तोके बमोजिमको चुक्ता पूँजी कायम गर्ने व्यहोरा अनुरोध गर्दछौ ।
३. बीमकको जोखिमाइकन तथा दाबी भुक्तानी प्रक्रिया प्रभावकारी गराउने ।
यस बीमकको जोखिमाइकन तथा दाबी भुक्तानी प्रक्रियालाई प्रभावकारी बनाउने तर्फ आवश्यक पहल गरिरहेको र थप प्रभावकारी गर्ने प्रतिबद्धता व्यक्त गर्दछौ ।
४. बीमकले जोखिम व्यवस्थापन समितिलाई प्रभावकारी बनाउन प्राधिकरणबाट जारी भएको जोखिम व्यवस्थापन सम्बन्धी मार्गदर्शन बमोजिम जोखिम व्यवस्थापन सम्बन्धी कार्य गर्ने ।
यस बीमकले जोखिम व्यवस्थापन समितिलाई थप प्रभावकारी बनाउने र प्राधिकरणबाट जारी भएको जोखिम व्यवस्थापन सम्बन्धी मार्गदर्शन बमोजिम जोखिम व्यवस्थापन सम्बन्धी कार्य गर्ने प्रतिबद्धता व्यक्त गर्दछौ ।
५. बीमकले लेखापरीक्षण समितिलाई प्रभावकारी बनाई आन्तरिक नियन्त्रण प्रणाली सुदृढ बनाउने ।
लेखापरीक्षण समितिलाई थप प्रभावकारी बनाई आन्तरिक नियन्त्रण प्रणाली सुदृढ बनाउने प्रतिबद्धता व्यक्त गर्दछौ ।
६. बीमकको लेखापरीक्षकले औल्याएका सम्पूर्ण कैफिएतहरू सुधार गर्न तथा उक्त कैफियतहरू पुनःदोहोरिन नदिन आवश्यक व्यवस्था गर्ने ।
बीमकको लेखापरीक्षकले औल्याएका सम्पूर्ण कैफिएतहरूलाई गम्भिरतापूर्वक लिइएको र आवश्यक सुधार गर्न तथा उक्त कैफियतहरू पुनःदोहोरिन नदिन व्यवस्थापन सजक रहेको व्यहोरा अनुरोध गर्दछौ ।
७. बीमकले बीमा ऐन, २०७९ तथा अन्य प्रचलित कानूनको पालना हुने साधारण गरी सभा गर्ने ।
यस बीमकले बीमा ऐन, २०७९ तथा अन्य प्रचलित कानूनको पालना हुने गरी वार्षिक साधारण सभा गर्नको लागि २१ औं वार्षिक साधारण सभा २०७९ साल पौष २९ गते शुक्रवार दिन हुने तय भएको व्यहोरा जानकारीको लागि अनुरोध गर्दछौ ।



सिद्धार्थ इन्स्योरेन्स लिमिटेडको
संशोधित प्रबन्ध पत्रको तीन महले

दफा	हालको व्यवस्था	दफा	संशोधित व्यवस्था	संशोधन गर्नु पर्ने कारण
५.	कम्पनीको अधिकृत पूँजीको अंक र विभिन्न प्रकारको शेयर संख्या :	५.	कम्पनीको अधिकृत पूँजीको अंक र विभिन्न प्रकारको शेयर संख्या :	
	ख) कम्पनीको जारी पूँजी रु. १,२८,८०,००,०००/- (अक्षरूपी एक अर्ब अष्टाईस करोड असी लाख)हुने छ । सो पूँजीलाई प्रति शेयर रु.१००/- (एक सय) का दरले १,२८,८०,०००(एक करोड अष्टाईस लाख असी हजार) कित्ता साधारण शेयरमा विभाजन गरीएको छ । कम्पनीको चुक्ता पूँजी रु. १,२८,८०,००,०००/- (अक्षरूपी एक अर्ब अष्टाईस करोड असी लाख) हुनेछ ।		ख) कम्पनीको जारी पूँजी रु.१,४०,३९,२०,०००/- (अक्षरूपी एक अर्बचालिस करोड उनान्चालिस लाख वीसहजार) हुनेछ । सो पूँजीलाई प्रति शेयर रु.१००/- (एक सय) का दरले १,४०,३९,२००(एक करोड चालिस लाख उनान्चालिस हजार दुई सय) कित्ता साधारण शेयरमा विभाजन गरीएको छ । कम्पनीको चुक्ता पूँजीरु.१,४०,३९,२०,०००/- (अक्षरूपी एक अर्ब चालिस करोड उनान्चालिस लाख वीस हजार) हुनेछ ।	बोनस शेयर जारी पश्चात पूँजी वृद्धि हुने हुँदा

संशोधित नियमावलीको तीन महले

नियम	हालको व्यवस्था	नियम	संशोधित व्यवस्था	संशोधन गर्नु पर्ने कारण
५.	कम्पनीको पूँजी : कम्पनीको पूँजी संरचना देहाय बमोजिम हुनेछ ।	५.	कम्पनीको पूँजी : कम्पनीको पूँजी संरचना देहाय बमोजिम हुनेछ ।	
	ख) कम्पनीको जारी पूँजी रु.१,२८,८०,००,०००/- (अक्षरूपी एक अर्ब अष्टाईस करोड असी लाख) हुनेछ ।		ख) कम्पनीको जारी पूँजी रु.१,४०,३९,२०,०००/- (अक्षरूपी एक अर्ब चालिस करोड उनान्चालिस लाख वीस हजार) हुनेछ ।	बोनस शेयर जारी पश्चात पूँजी वृद्धि हुने हुँदा ।
	घ) कम्पनीको अधिकृत पूँजी मध्ये जारी पूँजी रु.१,२८,८०,००,०००/- (अक्षरूपी एक अर्ब अष्टाईस करोड असी लाख)हुनेछ । सो पूँजीलाई प्रति शेयर रु.१००/- (एक सय) का दरले १,२८,८०,००० (एक करोड अष्टाईस लाख असी हजार) कित्ता साधारण शेयरमा विभाजन गरीएको छ । कम्पनीको चुक्ता पूँजी रु.१,२८,८०,००,०००/- (अक्षरूपी एक अर्ब अष्टाईस करोड असी लाख) हुनेछ ।		घ) कम्पनीको अधिकृत पूँजी मध्ये जारी पूँजी रु.१,४०,३९,२०,००० /- (अक्षरूपी एक अर्ब चालिस करोड उनान्चालिस लाख वीस हजार)हुनेछ । सो पूँजीलाई प्रति शेयर रु.१००/- (एक सय) का दरले १,४०,३९,२०० (एक करोड चालिस लाख उनान्चालिस हजार दुई सय) कित्ता साधारण शेयरमा विभाजन गरीएको छ । कम्पनीको चुक्ता पूँजी रु.१,४०,३९,२०,०००/- (अक्षरूपी एक अर्ब चालिस करोड उनान्चालिस लाख वीस हजार)हुनेछ ।	बोनस शेयर जारी पश्चात पूँजी वृद्धि हुने हुँदा ।

व्यवस्थापन समूह





शाखा तथा शाखाप्रमुखहरू

प्रदेश १

<p>प्रकाश चन्द्र निरौला (प्रदेश प्रमुख) शाखा प्रबन्धक इटहरी, सुनसरी</p> <p>सविना बिष्ट शाखा प्रमुख चन्द्रगढी, भुपा</p> <p>बिबश निरौला शाखा प्रमुख उर्लाबारी, मोरङ</p>	<p>प्रमेन्द्र के सी शाखा प्रमुख बिराटचोक, मोरङ</p> <p>आयूश कृष्ण पालिखे शाखा प्रमुख धरान, सुनसरी</p> <p>गिरेन्द्र प्रधान शाखा प्रमुख भोजपुर</p>	<p>राजेन्द्र अधिकारी शाखा प्रमुख गाईघाँट, उदयपुर</p> <p>निलप श्रेष्ठ शाखा प्रमुख कञ्चनबारी, मोरङ</p> <p>शुशील अटल शाखा प्रमुख बिराटनगर, मोरङ</p>	<p>भुलराज गौतम शाखा प्रमुख दमक, भुपा</p> <p>अन्जना राई शाखा प्रमुख इलाम</p> <p>अन्जु प्रधान उदास शाखा प्रमुख बिर्तामोड, भुपा</p>	<p>जीवन कार्की शाखा प्रमुख खाँदबारी, संखुवासभा</p> <p>राहुल सिंह शाखा प्रमुख इनरुवाँ, सुनसरी</p> <p>स्मृती दाहाल शाखा प्रमुख दुहवी, सुनसरी</p> <p>सविना निरौला शाखा प्रमुख सुरुङ्गा, भुपा</p>
--	--	---	---	---

मधेश प्रदेश

<p>बद्री बहादुर अधिकारी (प्रदेश प्रमुख) शाखा प्रबन्धक बिरगञ्ज, पर्सा</p> <p>जिवच्छ साह शाखा प्रमुख मिर्चैया, सिराहा</p> <p>श्रवन कुमार पाता शाखा प्रमुख वर्दिवास, महोत्तरी</p>	<p>भीम राज अधिकारी शाखा प्रमुख चन्द्रपुर, रौतहट</p> <p>ज्ञानेन्द्र अधिकारी शाखा प्रमुख राजविराज, सप्तरी</p> <p>उत्तम प्रसाद उप्रेती शाखा प्रमुख निजगढ, बारा</p>	<p>सत्यदेव कुमार महतो शाखा प्रमुख क्षिरेश्वर, धनुषा</p> <p>कुमार घिमिरे शाखा प्रमुख लालबन्दी, सर्लाही</p> <p>श्याम कु. सिंह शाखा प्रबन्धक जनकपुर, धनुषा</p>	<p>सजिब कु. सिंह शाखा प्रमुख लाहान, सिरहा</p> <p>रिद्धि विक्रम कार्की शाखा प्रमुख हरिवन, सर्लाही</p> <p>मन्जुर आलम अन्सारी शाखा प्रमुख कलैया, बारा</p>	<p>रोशन चौधरी शाखा प्रमुख सिमारा, जितपुर, बारा</p> <p>विद्यानन्द सिंह शाखा प्रमुख गोलबजार, सिराहा</p> <p>बिपिन आचार्य शाखा प्रमुख श्रीपूर, बिरगञ्ज</p>
---	--	--	---	---

बागमति प्रदेश

<p>कमल चन्द्र दवाडी (प्रदेश प्रमुख) शाखा प्रबन्धक सामाखुसी, काठमाडौँ</p> <p>माधव रेग्मी (गण्डकी प्रदेश प्रमुख) शाखा प्रबन्धक नारायणगढ, चितवन</p> <p>बल राम आचार्य शाखा प्रमुख पर्सा, चितवन</p>	<p>उत्तम सिलवाल शाखा प्रमुख धादिङ्गवेशी, धादिङ्ग</p> <p>सुमिर कुमार भ्ना शाखा प्रमुख पूल्चोक, ललितपुर</p> <p>शुशीला भण्डारी शाखा प्रमुख कालिमाटी, काठमाडौँ</p>	<p>मुना पौडेल शाखा प्रमुख हेटौडा, मकवानपुर</p> <p>प्रकाश घिमिरे शाखा प्रमुख हाकिमचोक, भरतपुर, चितवन</p> <p>गायत्री थप्लीया शाखा प्रमुख न्युरोड, काठमाडौँ</p>	<p>भोजराज दुलाल शाखा प्रमुख स्वयम्भू, काठमाडौँ</p> <p>तिलक राम लम्साल शाखा प्रमुख जोरपाटी, काठमाडौँ</p> <p>सन्दीप ढकाल शाखा प्रमुख चनौली, चितवन</p>	<p>योगेन्द्र गौतम शाखा प्रबन्धक चाबहिल, काठमाडौँ</p> <p>नृप जंग कार्की शाखा प्रबन्धक ग्वार्को, ललितपुर</p> <p>राधा कृष्ण श्रेष्ठ शाखा प्रमुख बनेपा, काभ्रे</p>
---	---	---	--	---



शाखा तथा शाखाप्रमुखहरू

बागमति प्रदेश

शुभिक्षा भुसाल शाखा प्रमुख सतुगल	प्रकाश चन्द्र तिमिल्सिना शाखा प्रमुख टाँडी, चितवन	दिपेश खतिवडा शाखा प्रमुख गल्छी, धादिङ्ग	सविता बिष्ट शाखा प्रबन्धक भक्तपुर	सुजन घिमिरे शाखा प्रमुख कमलादी, काठमाडौँ	सुजिस विष्ट शाखा प्रमुख भण्डारा, चितवन
सुजाता श्रेष्ठ शाखा प्रमुख किर्तिपुर	राजा राम ढकाल शाखा प्रमुख नुवाकोट, बटार				

गण्डकी प्रदेश

गोविन्द प्रसाद देबकोटा शाखा प्रमुख पोखरा, कास्की	खेम राज काफ्ले शाखा प्रमुख दुलेगौडा, तनहुँ	आशिष पाण्डे शाखा प्रमुख दलदले, नवलपुर	सुरज लम्साल शाखा प्रमुख दमौली, तनहुँ	प्रकाश बराल शाखा प्रमुख गैँडाकोट, नवलपुर
सर्वग्य अधिकारी शाखा प्रमुख तालचोक, पोखरा, कास्की	कुसुम राज बराल शाखा प्रमुख वेसिसहर, लम्जुङ	कमल ब. हमाल शाखा प्रमुख बुद्ध चौक, पोखरा, कास्की	ऋषि श्रेष्ठ शाखा प्रमुख गोर्खा	कुशल पोडेल शाखा प्रमुख पृथ्वी चोक, पोखरा, कास्की
कृष्ण प्रसाद डुम्रे शाखा प्रमुख वाल्लिङ, स्याङ्जा	नारायण प्रसाद काफ्ले शाखा प्रमुख कावासोती, नवलपुर	सुजन थापा मगर शाखा प्रमुख मनाङ	मोहन आचार्य शाखा प्रमुख कुस्मा, पर्वत	

लुम्बिनी प्रदेश

यम प्रसाद तिवारी शाखा प्रमुख बुटवल, रुपन्देही	अजय पोखरेल शाखा प्रमुख बिजुवार, प्युठान	सरोज पौडेल शाखा प्रमुख लमही, दाङ	सुवास मजगैयां शाखा प्रमुख दाङ, घोराहि	मुल चन्द्र यादव शाखा प्रमुख चन्द्रौटा, कपिलवस्तु
बिमल गौतम शाखा प्रमुख नेपालगञ्ज, बाँके	ऋषि राम भुषाल शाखा प्रमुख सन्धीखर्क, अर्घाखाँची	यम प्रसाद तिवारी (लुम्बिनी तथा कर्णाली प्रदेश प्रमुख) शाखा प्रबन्धक भैरहवा, रुपन्देही	तारा प्रसाद खनाल शाखा प्रमुख पाल्पा	राजु उप्रेती शाखा प्रमुख मनिग्राम, रुपन्देही
प्रकाश न्यौपाने शाखा प्रमुख तामघास, गुल्मी	दिनेश सुनार शाखा प्रमुख कोहलपुर, बाँके	रमेश न्यौपाने शाखा प्रमुख ट्राफिक चोक, बुटवल रुपन्देही	निर्मला के सी शाखा प्रमुख तुलसिपुर, दाङ	उर्मिला बानिया शाखा प्रमुख परासी
जय राम बस्थाल शाखा प्रमुख सुनवल, परासी	माधव प्रसाद घिमिरे शाखा प्रमुख जितपुर, कपिलवस्तु		लय श्रेष्ठ शाखा प्रमुख वर्दाघाट, परासी	कमल खनाल शाखा प्रमुख मुर्गिया, रुपन्देही

कर्णाली प्रदेश

शिलु मल्ल शाखा प्रमुख सुर्खेत

सुदूर पश्चिम प्रदेश

घनश्याम जोशी (प्रदेश प्रमुख) सहायक प्रबन्धक धनगढी	शंकर प्रसाद उप्रेती शाखा प्रमुख महेन्द्रनगर, कञ्चनपुर	दान बहादुर भण्डारी शाखा प्रमुख भलारी, कञ्चनपुर	लक्ष्मी राज भट्ट शाखा प्रमुख अत्तरीया, कैलाली	चन्द्र प्रकाश रेग्मी शाखा प्रमुख टिकापुर, कैलाली
--	---	--	---	--

टिपोटः





सिद्धार्थ इन्स्योरेन्स लिमिटेड SIDDHARTHA INSURANCE LIMITED

अनुसूची -२७
(कम्पनी ऐन, २०६३ को दफा ७१ (३) सँग सम्बन्धित)

प्रतिनिधि नियुक्त गर्ने फाराम (प्रोक्सी)

श्री संचालक समिति
सिद्धार्थ इन्स्योरेन्स लिमिटेड
बबरमहल, काठमाडौं ।

विषय: प्रतिनिधि नियुक्त गरेको बारे ।

महाशय,

जिल्ला.....म.न.पा./न.पा./गा.पा. वडा नं. बस्ने
म/हामीले त्यस कम्पनीको शेयरधनीको हैसियतले मिति २०७९ साल
पौष २९ गते शुक्रबारका दिन हुने २९औं वार्षिक साधारण सभामा स्वयं उपस्थित भई छलफल तथा निर्णयमा सहभागी
हुन नसक्ने भएकोले उक्त सभामा मेरो/हाम्रो तर्फबाट भाग लिन तथा मतदान गर्नका लागिजिल्ला
..... म.न.पा./न.पा./गा.पा. वडा नं. बस्ने श्री.....लाई
मेरो/हाम्रो प्रतिनिधि मनोनयन गरी पठाएको छु/छौं ।

प्रतिनिधि नियुक्त भएको व्यक्तिको

हस्ताक्षरको नमूना:
शेयरधनी भए शेयर प्रमाणपत्र नं.:
शेयरधनी नभए नागरिकताको प्रमाण-पत्र नं.:
मिति:

निवेदक,

दस्तखत:
नाम:
ठेगाना:
शेयर प्रमाणपत्र नं.:
शेयर संख्या:

द्रष्टव्य: यो प्रोक्सी फाराम साधारण सभा हुनुभन्दा कम्तीमा ४८ घण्टा अगावै कम्पनीको केन्द्रीय कार्यालयमा पेश गरी सक्नु पर्नेछ ।

सिद्धार्थ इन्स्योरेन्स लिमिटेड

बबरमहल, काठमाडौं

प्रवेश-पत्र

शेयरधनीको नाम
शेयर प्रमाण पत्र नं.शेयर संख्या
सिद्धार्थ इन्स्योरेन्स लिमिटेडको मिति २०७९ पौष २९ गते शुक्रबारका दिन हुने २९औं वार्षिक साधारण सभामा उपस्थित
हुन जारी गरिएको प्रवेश पत्र ।

.....
शेयरधनीको दस्तखत

(सभा कक्षमा प्रवेश गर्न यो प्रवेश-पत्र अनिवार्य रूपमा लिई आउनु हुन अनुरोध छ ।)

कम्पनी सचिव

कम्पनीको २०औं वार्षिक साधारण सभाका केही भलकहरू



कम्पनीको २०औं वार्षिक साधारण सभाका केही भलकहरू



कम्पनीको २०औं वार्षिक साधारण सभाका केही भलकहरू



कम्पनीको २०औं वार्षिक साधारण सभाका केही भलकहरू





सिद्धार्थ
पारिवारिक दुर्घटना बीमा

रहौं निस्फिक्री



सिद्धार्थ इन्स्योरेन्स लिमिटेड

SIDDHARTHA INSURANCE LIMITED

Head Office

Siddhartha Insurance complex,
4th Floor Babarmahal (Hanumansthan), Kathmandu
P.O. Box 24876, Tel: 5705766, 5707190, 5705447
Fax: 977-1-5706776
Email: sil.inquiry@siddharthainsurance.com
Web: www.siddharthainsurance.com