



**सिद्धार्थ इन्स्योरेन्स लिमिटेड**  
**SIDDHARTHA INSURANCE LIMITED**

*Security in a true sense*



**२०<sup>औ</sup> वार्षिक प्रतिवेदन**

**20<sup>th</sup> ANNUAL REPORT**

**२०१७/०१८ (2020/021)**

## विषय सूची (Contents)

	पेज नं
● बीसौं वार्षिक साधारण सभा बस्ने सम्बन्धी सूचना	२
● साधारण सभा सम्बन्धी थप/अन्य जानकारी	४
● Board of Directors	५
● अध्यक्षको मन्तव्य (Chairman's Message)	६
● कार्यकारी प्रमुखको प्रतिवद्धता (CEO's Commitment)	७
● Management Team	८
● २० औं वार्षिक साधारण सभामा सञ्चालक समितिका तर्फबाट अध्यक्ष श्री रतनलाल केडियाद्वारा प्रस्तुत वार्षिक प्रतिवेदन	९
● Annual Report presented by Ratan Lal Kedia on behalf of Board of Directors in the 20 <sup>th</sup> Annual General Meeting	17
● Auditors' Report	23
● Statement of Financial Position	27
● Statement of Profit or Loss	28
● Statement of Changes in Equity	29
● Statement of Cash Flow	31
● Statement of other Comprehensive Income	33
● Notes to the Financial Statements	34-104
● लेखापरीक्षकको प्रतिवेदन	१०५
● वासलात	१०९
● नाफा-नोक्सान हिसाब	११०
● इक्यूटीमा भएको परिवर्तन सम्बन्धी विवरण	१११
● नगद प्रवाहको विवरण	११२
● एकिकृत आय-व्यय हिसाब	११३
● अग्नि बीमाको आय-व्यय हिसाब	११४
● सामुद्रिक बीमाको आय-व्यय हिसाब	११५
● मोटर बीमाको आय-व्यय हिसाब	११६
● इन्जिनियरिङ्ग बीमाको आय-व्यय हिसाब	११७
● विविध बीमाको आय-व्यय हिसाब	११८
● हवाई बीमाको आय-व्यय हिसाब	११९
● पशुपंक्षी तथा बाली बीमाको आय-व्यय हिसाब	१२०
● लघु बीमाको आय-व्यय हिसाब	१२१
● वित्तीय विवरणको अभिन्न अंगको रूपमा रहने अनुसूचीहरू	१२२-१५२
● Graphs of Key Indicators	१५५
● बीमा समितिबाट प्राप्त वित्तीय विवरणको स्वीकृति पत्र	१५६
● २० औं वार्षिक साधारण सभा प्रयोजनको लागि प्रकाशन गर्न श्री बीमा समितिले स-शर्त स्वीकृति प्रदान गर्दा जारी गरेको शर्तहरूको प्रत्युत्तर	१५७
● संशोधित प्रबन्ध पत्र/नियमावलीको तीन महले	१५८
● व्यवस्थापन समूह	१५९
● शाखा तथा शाखा प्रमुखहरू	१६०
● टिपोट	१६२
● प्रतिनिधि नियुक्त गर्ने फाराम (प्रोक्सी)	१६३

**सिद्धार्थ इन्स्योरेन्स लिमिटेडको**  
**बीसौं वार्षिक साधारण सभा बस्ने सम्बन्धी सूचना**

श्री शेयरधनी महानुभावहरू,

मिति २०७८ साल चैत्र ०८ गते (२२ मार्च, २०२२) मङ्गलवारका दिन बसेको सञ्चालक समितिको १८३ औं बैठकको निर्णयानुसार यस कम्पनीको २० औं (बीसौं) वार्षिक साधारण सभा निम्न लिखित मिति, समय र स्थानमा निम्न विषयहरू उपर छलफल तथा निर्णय गर्न बस्ने भएको हुँदा सम्पूर्ण शेयरधनी महानुभावहरूको जानकारी तथा उपस्थितिका लागि हार्दिक अनुरोध छ।

**सभा हुने मिति, समय र स्थान :**

**मिति :** २०७८ साल चैत्र ३० गते (तदनुसार १३ अप्रिल, २०२२) बुधवार

**समय :** बिहान १०:३० बजे

**स्थान :** नेपाल पर्यटन बोर्डको सभाकक्ष, भृकुटी मण्डप, काठमाडौं।

**छलफलका विषयहरू**

**क. सामान्य प्रस्ताव :**

१. सञ्चालक समितिको तर्फबाट अध्यक्ष ज्यू द्वारा प्रस्तुत आर्थिक वर्ष २०७७/०७८ को वार्षिक प्रतिवेदन छलफल गरी पारीत गर्ने।
२. लेखापरीक्षकको प्रतिवेदन सहित आर्थिक वर्ष २०७७/०७८ को बासलात, नाफा-नोक्सान हिसाव तथा सोहि अवधिको नगद प्रवाह सहितको विवरण तथा सो सँग सम्बन्धित अनुसूचीहरू छलफल गरी पारीत गर्ने।
३. लेखापरीक्षण समितिले सिफारिस गरे बमोजिम आ.व.२०७८/०७९ को लागि लेखापरीक्षक नियुक्त गरी, निजको पारिश्रमिक निर्धारण गर्ने। (वर्तमान लेखापरीक्षक श्री एस.ए.आर. एसोसियेट्स, चार्टर्ड एकाउण्टेण्टस् कानुनत पुनः नियुक्त हुन सक्नेछ)
४. सञ्चालक समितिले प्रस्ताव गरे बमोजिम चुक्ता पुँजीको ०.७८९५ प्रतिशतले हुन आउने रकम रु.८८,४२,१०५/- नगद लाभांश (प्रस्तावित वोनस शेयरमा लाग्ने कर प्रयोजनार्थ) स्वीकृत गर्ने।
५. सञ्चालक समितिमा रिक्त स्वतन्त्र (विज्ञ) सञ्चालकको पदमा भएको सञ्चालकको नियुक्ति अनुमोदन गर्ने।

**ख. विशेष प्रस्ताव :**

१. सञ्चालक समितिले प्रस्ताव गरे बमोजिम हाल कायम रहेको चुक्ता पुँजीको १५ प्रतिशतले हुन आउने रकम रु. १६,८०,००,०००/- वरावरको वोनस शेयर जारी गर्ने।
२. प्रवन्ध पत्रको दफा ५ को (ख) मा रहेको पुँजी सम्बन्धी व्यवस्थालाई संशोधन गर्ने।
३. नियमावलीको नियम ५ को (ख) र (घ) मा रहेको पुँजी सम्बन्धी व्यवस्थालाई संशोधन गर्ने।

४. कम्पनीको प्रवन्ध पत्रको दफा ३.१ मा रहेको उद्देश्य अर्न्तगत “(भक) सामुहिक लगानी कोष योजना सञ्चालन गर्ने, गराउने” व्यवस्था थप गर्ने ।
५. निर्जीवन बीमा व्यवसाय गर्ने उपयुक्त कम्पनीसँग गाभ्ने,गाभिने वा प्राप्त गर्ने सम्बन्धी सम्पूर्ण अधिकार सञ्चालक समितिलाई प्रदान गर्ने ।
६. नियमावलीको नियम २८ को उप-नियम १ मा रहेको सञ्चालकलाई प्रदान गरिने बैठक भत्ता सम्बन्धी व्यवस्थालाई संशोधन गरी बैठक भत्ता वृद्धि गर्ने ।
७. संशोधित प्रवन्ध पत्र तथा नियमावली अभिलेख वा स्वीकृत गर्ने निकायवाट कुनै फेरवदल गर्न निर्देशन प्राप्त हुन आएमा सो अनुसार गर्न सञ्चालक समितिलाई अख्तियारी प्रदान गर्ने ।

ग. विविध ।

सञ्चालक समितिको निर्णयानुसार  
कम्पनी सचिव



**सिद्धार्थ इन्स्योरेन्स लिमिटेडको**  
**साधारण सभा सम्बन्धी थप जानकारी**

१. वार्षिक साधारण सभा प्रयोजनका लागि मिति २०७८ साल चैत्र १७ गते शेयरधनी दर्ता पुस्तिका बन्द (Book Close) गरिनेछ ।
२. २०७८ साल चैत्र १६ गतेसम्म नेपाल स्टक एक्सचेन्ज लि.मा कारोबार भएका शेयरहरू साधारण सभा (वोनस शेयर) प्रयोजनको लागि योग्य रहने छन् ।
३. साधारण सभामा भाग लिनको लागि प्रतिनिधि (प्रोक्सी) नियुक्त गर्न चाहने शेयरधनीहरूले प्रतिनिधि पत्र (प्रोक्सी) फारम भरी सभा शुरु हुनुभन्दा कम्तिमा ४८ घण्टा अगावै कम्पनीको मुख्य कार्यालय सिद्धार्थ इन्स्योरेन्स भवन, बबरमहलमा दर्ता गराई सक्नु पर्नेछ ।
४. शेयरधनीहरूबाट उठेको प्रश्न, जिज्ञासा वा मन्तव्यहरूको सम्बन्धमा सञ्चालक समितिको तर्फबाट अध्यक्ष वा अध्यक्षबाट अनुमति प्राप्त व्यक्तिले जवाफ दिनेछन् ।
५. आ.व.२०७७/०७८ को वार्षिक प्रतिवेदन तथा वित्तीय विवरण कम्पनीको वेवसाईड [www.siddharthainsurance.com](http://www.siddharthainsurance.com) मा राखिने छ ।

सञ्चालक समितिको निर्णयानुसार  
कम्पनी सचिव

# Board of Directors



Mr. Ratan Lal Kedia  
Chairman



Mr. Pawan Kumar Agrawal  
Director



Mr. Rahul Agrawal  
Director



Mr. Sumit Kumar Kedia  
Director



Mr. Rameshwar Prasad Bashyal  
Director



Mrs. Hasana Sharma  
Director

---

Sudarshan Acharya - Company Secretary



## अध्यक्षको मन्तव्य

## Chairman's Message

यस कम्पनीको बीसौं वार्षिक साधारण सभामा शेरधनी महानुभावहरूलाई भौतिक रूपमा उपस्थित स्वागत गर्न पाउँदा मलाई अत्यन्त हर्ष लागेको छ। अप्रत्यासित रूपमा फैलिएका कोरोना भाईरस (कोभिड-१९) को विश्वव्यापी महामारीको कारण झण्डै २ वर्ष सामाजिक तथा आर्थिक क्षेत्रलाई नै आक्रान्त पारेको हुँदा, बीमा व्यवसायमा यसको दुरगामी प्रभाव पर्ने देखिन्छ। अहिलेसम्मको कम्पनीको समग्र वित्तीय तथ्याङ्कलाई विश्लेषण गर्दा व्यावसायिक उपलब्धिहरू उत्साहप्रद र उल्लेखनीय नै रहेको छ। कम्पनीलाई समृद्ध बनाउने दिशामा निरन्तर हाम्रो सार्थक प्रयास रहने नै छ। यस वर्ष पनि लगानीकर्ताहरूलाई लाभांस प्रदान गर्न सफल भएका छौं। आफ्नो काम कारवाहीलाई पारदर्शी र परिणाम मुखी बनाई अर्थतन्त्रको समस्या र चुनौतिहरूलाई एउटा अवसरको रूपमा लिएर व्यावसायिक निष्ठाका साथ स्तरीय बीमा सेवा प्रदान गर्न निरन्तर प्रयासरत रहेका छौं।

कम्पनीलाई समृद्ध बनाउने दिशामा निरन्तर हाम्रो सार्थक प्रयास रहने नै छ। यस वर्ष लगानीकर्ताहरूलाई लाभांस प्रदान गर्न सफल भएका छौं। कम्पनीमा आवद्ध सबै पक्षलाई सकारात्मक हुने गरी कार्य गर्न निरन्तर प्रयासरत रहेका छौं। आफ्नो काम कारवाहीलाई परिणाम मुखी बनाई आर्थिक क्षेत्रको यावत समस्या र चुनौतिहरूका बीचमा पनि व्यावसायिक निष्ठाका साथ स्तरीय बीमा सेवा प्रदान गर्न कम्पनी सधैं क्रियाशील रहेको छ।

सन् २०१९ को डिसेम्बरदेखि विश्वव्यापी महामारीको रूपमा रहेको कोभिड-१९ संक्रमणबाट उत्पन्न कठिन परिस्थितिको सामना हामीले गरिरहेका छौं। यस रोग विरुद्धको खोपको विकास भई आशाका किरणहरू देखा परेको अवस्थामा नयाँ भेरियन्ट सहितको दोस्रो लहरको कोरोना भाईरसले संक्रमणले यसको नियन्त्रण र रोकथाममा थप चुनौति थपिदिएको छ। नेपालमा पछिल्लो चरण कोरोनाको संक्रमण अत्यन्त तीव्र गतिमा बढिरहेको छ। कोरोनाको संक्रमणको कारणबाट कयौं नागरिकहरूले मृत्युवरण गर्नु परेको दुःखद र पिडादायी अवस्था हाम्रो सामु रहेको छ। मानव जाती माथि आई परेको यस संकटले निम्त्यात्मक परिस्थितिले समग्र मानवीय क्रियाकलापलाई नै गति शून्यको अवस्थामा पुऱ्याएको छ।

आर्थिक क्षेत्रको महत्वपूर्ण गन्तव्यको रूपमा बीमालाई लिन सकिन्छ। विकशित मुलुकमा बीमा व्यवसाय विशिष्टकृत व्यवसायको रूपमा स्थापित भई, मानिसको लागि अपरिहार्य जस्तो भई सकेको छ। हाम्रो सन्दर्भमा भन्नु पर्दा केहि समय अगाडीको भन्दा बीमाको क्षेत्र र दायरा वृद्धि भएको देखिएको छ। घुम्ती बीमा, लघु बीमा मार्फत बीमाको दायरा पराकिलो पार्ने र वजारको आवश्यकता अनुरूप नवीनतम बीमालेख मार्फत, बीमा आफ्नै लागि हो भन्ने चेतनाको अभिवृद्धि गराई, बीमालाई वित्तीय सुरक्षाको अभिन्न अङ्गको रूपमा बीमालाई स्थापित गर्न सकियो भने निश्चय पनि यस व्यवसायले अपेक्षाकृत गति लिनेछ भन्ने विश्वास लिएको छु।

व्यवसायिक पहिचानका साथमा स्तरीय बीमा सेवा प्रदान गर्न कम्पनी अनवरत क्रियाशील रहेको छ। ग्राहकमुखी व्यवहार एवम् कार्यशैली, बीमा दावीलाई उच्च महत्वका साथ समयमा नै सरलकृत तरिकाबाट फछ्छौट गर्ने अभ्यासका कारण कम्पनी प्रति वीमितको अटुट विश्वास अभिवृद्धि भइरहेको अनुभूति गरेको छु। हालसम्म कम्पनीले हासिल गरेको व्यवसायिक उपलब्धिहरूलाई संस्थागत गर्दै आगामी दिनहरूमा कम्पनीलाई अझ सशक्त एवम् प्रतिस्पर्धी बनाई, व्यवसायको विकास एवम् विस्तार गरी कम्पनीमा आवद्ध सबै पक्षलाई सकारात्मक हुने गरी कार्य गर्न हाम्रो सार्थक प्रयास रहने छ।

आर्थिक पारदर्शिता, संस्थागत सुशासनको मूल मान्यतालाई आत्मसात गरी गुणस्तरीय बीमा सेवा प्रदान गर्दै बीमाको पहुँच र बीमा सम्बन्धी सचेतना अभिवृद्धि आफ्नो ध्यान केन्द्रित गर्दै आएका छौं। आफ्नो काम कारवाहीलाई परिणाम मुखी बनाई बीमा वजारका यावत चुनौति एवम् सम्भावनाहरूलाई अवसरको रूपमा लिएर स्तरीय बीमा सेवा प्रदान गर्न कम्पनी सफल हुनेमा सम्बद्ध सबैलाई आश्वस्त पार्न चाहन्छु।

रतनलाल केडिया  
अध्यक्ष

I am very much delighted to welcome all the shareholders present in company's 20th Annual General Meeting. The unprecedented spread of covid-19 which almost remained for 2 years has affected the social and economic sectors at an extreme level and insurance sector being an indispensable part of the economy also suffered in a visible manner as evident. On an analysis of facts and figures of our company, the financial indicators indicates that there has been an applausive and satisfactory growth amid uncertainties created by Covid-19. We have been giving our best for directing the activities of our company towards the company's vision and mission and it's our cumulative efforts that enabled us to propose dividend for the financial year. We are continually giving our best to ensure transparent and result oriented activities despite the economic problems and challenges we are facing by accepting them as our opportunities in the matter of providing quality insurance services.

Our efforts are restless in positioning the company by incorporating all our stakeholders and have directed our efforts and resources accepting all the problems and challenges in providing quality insurance services. We are still are being suffered from prolonged effect of Covid-19 which stated in 2019 december and new variant of covid-19 are being germinated challenging the entire mankind. We witnessed loss of lives and mournful feelings are still with us. Infact the crisis created by Covid-19 to the entire mankind and their activities cannot be explained and it has made human activities into a standstill situation.

Insurance is considered to be an important destination of economic sector and the sector is already accepted and established as an indispensable part of the economy in the developed countries. Our industry has also increased its penetration and expanded its horizon when we compare now from where we were and I believe that we can further expand and accelerate the insurance penetration through micro insurance, mobile (Ghumti) insurance and other customized new insurance products matching with requirement of clients.

We are restlessly devoting our efforts in providing quality insurance services by incorporating customer centric approaches prioritizing the insurance claim settlement in a simplified and effective manner which indeed has added value to our organization. Now it has been pertinent to accept the challenges as our opportunities by institutionalizing the achievement made so far for making the company more competitive to withstand the cut-throat competition in the industry.

We are concentrating more in providing quality insurance services by ensuring economic transparency and the practicing corporate good governance's practices. I would like convince all the stakeholders that the company shall devolve all its activities and strength in a customer centric manner by converting all the challenges and possibilities into opportunities.

Ratan Lal Kedia  
Chairman



## कार्यकारी प्रमुखको प्रतिवद्धता

## CEO's Commitment

कम्पनीको बीसौं वार्षिक साधारण सभामा उपस्थित हुनु भएका आदरणीय शेयरधनी महानुभावहरूलाई हार्दिक स्वागत तथा अभिवादन गर्न चाहन्छु। कम्पनीलाई अब्बल बनाउन यहाहरूबाट प्राप्त भएका अमूल्य राय सुझावको लागि हार्दिक कृतज्ञता ज्ञापन गर्न चाहन्छु। सञ्चालक समितिको मार्गदर्शन तथा व्यवस्थापनको उत्कृष्ट कार्य सम्पादनलाई व्यवसायिक लक्ष प्राप्त गर्ने महत्वपूर्ण कडिको रुपमा लिएको छु।

मुलुकको ठुलो सहरमा मात्र केन्द्रित नभई नगर उन्मुख तथा ग्रामीण क्षेत्रमा समेत व्यवसायलाई विस्तार गरि हालसम्म सातै प्रदेशको ४३ वटा जिल्लामा आफ्नो उपस्थिति जनाई सकेका छौं। कृषि तथा पशुपन्छि, लघु बीमा एवम् स्वास्थ्य बीमा लगायत अन्य बीमालाई अभियानको रुपमा सञ्चालन गरी जनस्तरसम्म बीमाको पहुँच पुऱ्याई, बीमाको सम्बन्धी सचेतना अभिवृद्धिको लागि प्रभावकारी सञ्जाल सहित सम्यन्त्र तयार गर्ने तर्फ क्रियाशील रहेका छौं।

कोभिड-१९ संक्रमणको कारण सिर्जित असामान्य परिस्थितिको कारण व्यवसाय प्रवर्द्धनको हाम्रो गतिलाई असर पारेको छ। यस्ता चुनौति एवम् समस्याहरूको सामना गर्दै कम्पनीलाई हरेक दृष्टिबाट पूर्ववत अवस्थामा फर्काउन ईमान्दारी पूर्वक सार्थक प्रयास गर्ने छौं। चुक्ता पुँजी तथा बीमा कोषको अवस्थाको समेत विश्लेषण गरी जोखिम धारण क्षमतामा समेत अभिवृद्धि गर्दै लिएको छ। यस प्रकार जोखिम धारण क्षमता बढ्न गई व्यवसाय विस्तार गर्न थप टेवा पुगेको छ। व्यवसायको वृद्धि सँगै सुर्जित कोषबाट लगानीमा वृद्धि भई मुनाफामा समेत योगदान पुग्ने विश्वास लिएको छु।

प्रचलित ऐन कानून तथा बीमा समिति एवम् अन्य निकायहरूद्वारा जारी भएका निर्देशनहरूको पूर्ण पालना गरी, संस्थागत सुशासनको मूल मान्यतालाई आत्मसात गर्दै गुणस्तरीय बीमा सेवा प्रदान गर्दै आएका छौं। नेपाली बीमा बजारमा कम्पनीले प्राप्त गरेको ख्याति र साखलाई सदा उच्च राखि व्यवसायलाई समय सापेक्ष प्रविधि मैत्री बनाई, गुणस्तरीय विश्वासिलो र प्रभावकारी बीमा सेवा बीमा सेवा प्रदान गर्न सधैं पूर्ण रुपमा क्रियाशील रहने प्रतिवद्धता जाहेर गर्न चाहन्छु।

**बीरेन्द्र बैदवार क्षेत्री**  
प्रमुख कार्यकारी अधिकृत

I would like to welcome and extend my profound gratitude to all the respected shareholders of the company present in this 20<sup>th</sup> Annual General Meeting of the company and at the mean time, I would also like to thank for the suggestions given to further strengthen the company's financial indicators. I would wholeheartedly appreciate and very much thankful for the constructive directions of the board and management team's execution for achievement of goals set by the company.

The company has been able to reach length and breadth of the country at all the 7 provinces and 43 districts through its branch networks breaking the boundry of limiting itself to developed cities to the developing and rural areas. Agriculture and livestock insurance, micro insurance, health insurance or other insurance products are promoted by the company as a campaign to reach at public level for disseminating the benefits of being insured and creating public awareness through extensive and effective plans and programmes.

The unprecedented spread of covid-19 virus has definitely created a hindrance in our tempo of promotional activities planned to be carried out. The company resourced all its resources to overcome the difficulties and challenges it faced with a positive mindset in restoring the business activities in a pace maintained prior to covid. The risk appetite of the company has increased significantly owing to increased capital base and insurance fund of the company. With the increased risk retention capacity of the company, the growth in the business has been maintained which in turn has increased our funds size leading to appreciable growth in the investment contributing to ultimate profitability.

We have been continually providing qualitative services and vows to further strengthen our service delivery strictly adhering to the prevailing laws of land, directives issued by Beema Samiti and practices of corporate good governance among others. We are now in a position to paise the contribution made by insurance industry in the total economy of the country and vows to incorporate the state -of- art technology for ensuring faster, effective and qualitative insurance services.

**Birendra Baidawar Chhetry**  
Chief Executive Officer



# Management Team



Mr. Birendra Baidawar Chhetry  
CEO



Mr. Yogesh Krishna Shrestha  
Dy.CEO



Mr. Deepak Dhoot  
DGM



Mr. Nawaraj Parajuli  
AGM



Mr. Ramji Dhakal  
Chief Manager



Mr. Badri Bahadur Adhikari  
Chief Manager



Mrs. Jyotsna Pandey  
Sr. Manager



Mr. Manoj Dhaurali  
CFO



Mr. Yogendra Gautam  
Sr. Manager



Mr. Subodh Karmacharya  
Sr. Manager



Mrs. Archana Pathak  
Sr. Manager



Mr. Kamal Chandra Dawadi  
Manager

## सिद्धार्थ इन्स्योरेन्स लिमिटेडको २०औं वार्षिक साधारण सभामा सञ्चालक समितिका तर्फबाट अध्यक्ष श्री रतनलाल केडियाद्वारा प्रस्तुत वार्षिक प्रतिवेदन

आदरणीय शेयरधनी महानुभावहरू,

सिद्धार्थ इन्स्योरेन्स लिमिटेडको २०औं वार्षिक साधारण सभामा उपस्थित हुनु भएका आदरणीय शेयरधनी महानुभावहरूमा सञ्चालक समितिको तर्फबाट हार्दिक स्वागत तथा अभिवादन गर्दछु।

आर्थिक वर्ष २०७७/०७८ मा कम्पनीले हासिल गरेको उपलब्धिहरूलाई सञ्चालक समितिको तर्फबाट यस गरिमामय सभा समक्ष प्रस्तुत गर्न पाउँदा मलाई अत्यन्त खुशि लागेको छ। कम्पनीले हासिल गरेका उपलब्धिहरूलाई संस्थागत गरी अझ उपलब्धि हासिल गर्ने तर्फ निरन्तर प्रयासरत रहेका छौं। निश्चित गन्तव्य सहित व्यवसायिक लक्ष्यका साथ संस्थागत सुशासनका मूल्य मान्यता, जवाफदेहिता र पारदर्शितालाई आत्मसात गरेर व्यवसायलाई अझ गुणस्तरीय एवम् विश्वाशीलो बनाउदै बीमा सेवा प्रदान गर्दै आएका छौं। हरेक दृष्टिबाट कम्पनीलाई अब्बल बनाउने तर्फ क्रियाशील रहि आगामी दिनहरूमा हाम्रा सेवाहरूलाई अझ प्रभावकारी बनाउदै, व्यवस्थित र अनुशासित भई व्यवसायको प्रवर्धन गर्ने र कम्पनीसँग आवद्ध सबै पक्षलाई सकारात्मक हुने गरी रचनात्मक रूपमा कार्य सम्पादन गर्दै जाने कुरामा कम्पनीसँग सम्वद्ध सबैलाई विश्वस्त पार्न चाहन्छौं। सन २०१९ को अन्त्य तिरबाट विश्वव्यापि रूपमा फैलिएको कोभिड-१९ को कारणले नित्याएको असामान्य परिस्थिति र त्यस पछि देखा परेका विभिन्न भेरियन्टको कारणले मानव जीवनमा थप त्रासदी पूर्ण अन्त्योल अवस्थाको सिर्जना भयो। प्रतिकूल परिस्थितिको बावजुद पनि कम्पनीको वित्तीय सूचकाङ्कहरू सकारात्मक एवम् प्रगति उन्मुख रहेका छन्। यस वार्षिक साधारण सभामा आर्थिक वर्ष २०७७/०७८ को वार्षिक प्रतिवेदन तथा लेखापरीक्षण प्रतिवेदन सहितको वासलात, नाफा नोक्सान हिसाव तथा नगद प्रवाह विवरण तथा यससँग सम्बन्धित अनुसूचीहरूको साथै चालु आर्थिक वर्षको कम्पनी समग्र क्रियाकलापहरू समेत समावेश गरी कम्पनी ऐन, २०६३ को दफा १०९ को अधिनमा रहि तयार पारिएको यो प्रतिवेदन सञ्चालक समितिका तर्फबाट यहाहरू समक्ष प्रस्तुत गर्दछु।

### (क) विगत वर्षको कारोबारको सिंहावलोकन :

विश्वव्यापि रूपमा फैलिएको कोभिड-१९ ले नित्याएका असामान्य परिस्थितीले सामाजिक एवम् आर्थिक क्षेत्रमा प्रत्यक्ष एवम् दिर्घकालिन असर पर्न गयो। यसै गरी पछिल्लो समय मुलुकको राजनिति परिस्थिति आशातित रहन सकेन। राजनीतिक स्थायित्व नभए सम्म लगानीको वातावरण नबन्ने र भै सकेका लगानीले समेत उचित प्रतिफल दिन सक्दैन। जबसम्म समग्र आर्थिक अवस्थामा सुधार आउँदैन तब सम्म बीमा व्यवसायले मात्र अपेक्षाकृत उपलब्धि हासिल गर्न सक्ने अवस्था रहदैन। प्रतिकूल परिस्थितिका बावजुद पनि कम्पनी व्यवस्थापनले देखाएको सुझुबुझ एवं परिस्थिति अनुरूपको उचित व्यवस्थापनका कारण व्यवसायमा विस्तार भए तापनि, यसैमा सन्तोष लिने अवस्था भने छैन। प्रतिकूल र कठिन परिस्थितिका बीचमा पनि व्यक्तिगत स्वास्थ्य सन्वेदनशीलतालाई ध्यानमा राखि कम्पनी आफ्नो सेवालाई निरन्तरता दिदै आफ्नो सेवा र जिम्मेवारी वहनलाई गदै आएको छौं भने व्यवसाय बृद्धि गर्न समेत सफल भएका छौं। आर्थिक वर्ष २०७७/०७८ तथा २०७६/०७७ को बीमाशुल्क आमदानीको तुलनात्मक विवरण निम्न अनुसार रहेको छ।

(रु. हजारमा)

क्र.सं.	बीमा व्यवसाय	आ.व. २०७६/७७	आ.व. २०७७/७८	बृद्धि (%)
१.	सम्पत्ति बीमा	६२४,६५९	७०२,४२७	१२.४५
२.	सामुद्रिक बीमा	१२५,८९२	१५९,४२५	२६.६४
३.	मोटर बीमा	८४३,२६३	१,००७,८३६	१९.५२
४.	ईन्जिनियरीङ्ग बीमा	१३४,०४४	१६३,५०९	२१.९८
५.	विविध बीमा	१७,०२२६	१७३,७०५	२.०४
६.	हवाई बीमा	३३	४,४३९	१३,३५१.५२
७.	पशुपछि तथा बाली बीमा	७२,९५६	८२,७३६	१३.४०
८.	लघु बीमा	४२,५०९	६५,४९२	५४.०७
	<b>जम्मा</b>	<b>२,०१३,५८३</b>	<b>२,३५५,५६८</b>	<b>१७.९८</b>



**कम्पनीको वित्तीय स्थितिको सक्षिप्त विवरण**

(रु. हजारमा)

क्र.सं.	विवरण	आ.व. २०७६/७७	आ.व. २०७७/७८	वृद्धि (%)
१.	बीमा शुल्क आर्जन	२,०१३,५८३	२,३५९,५६८	१७.१८
२.	पुनर्बीमा कमिशन आम्दानी	३२९,३१४	३६५,०२६	१०.८४
३.	खुद धारणा	८४२,८००	८९०,०८५	५.६१
४.	कूल दावी भुक्तानी	९२४,२५०	१,२७१,९९१	३७.६२
५.	लगानी	२,७२०,११८	२,९६८,८३३	९.१४
६.	व्यवस्थापन खर्च	४००,२२८	४२४,५७७	६.०८
७.	व्याज तथा अन्य आम्दानी	२५५,७५६	२४३,७९६	(४.६७)
८.	कर व्यवस्था पछिको खुद नाफा	३३५,९६९	३४७,८२५	३.५३

आर्थिक वर्ष २०७६/०७७को असारमसान्त सम्मको अवधिको तुलनामा आर्थिक वर्ष २०७७/०७८को सोहि अवधिमा कूल बीमाशुल्क आर्जनमा १७.१८ प्रतिशतले वृद्धि भई रु. २ अरब ३५ करोड ९५ लाख ६८ हजार र लगानी तर्फ ९.१४ प्रतिशतले वृद्धि भई २ अरब ९६ करोड ८८ लाख ३३ हजार पुगेको छ। यसै गरी अधिल्लो आर्थिक वर्ष २०७६/७७ मा कूल बीमा दावी भुक्तानी रु. ९२ करोड ४२ लाख ५० हजार भएकोमा, यस आर्थिक वर्ष २०७७/७८ मा रु. १ अरब २७ करोड १९ लाख ९१ हजार बीमा दावी भुक्तानी गरिएको छ। गत आर्थिक वर्षको तुलनामा यस आर्थिक वर्ष ३७.६२ प्रतिशत वढी बीमा दावी भुक्तानी भएको छ।

**(ख) राष्ट्रिय तथा अन्तर्राष्ट्रिय स्थितिबाट कम्पनीको कारोवारलाई परेको असर :**

यस वर्ष पनि कोभिड-१९ को संक्रमण र त्रासको कारण मानवीय कृयाकलाप असर गऱ्यो। विश्वव्यापी महामारिको रुपमा फैलिएको कोभिड र यसका विभिन्न लहरको कारण अधिकांश व्यवसायिक एवम् आर्थिक गतिविधिलाई सकुचित बनायो। राष्ट्रिय परिस्थितिको विश्लेषण गर्दा, अर्थतन्त्रलाई प्रत्यक्ष प्रभाव पार्ने राजनीति र आर्थिक क्रियाकलाप सकारात्मक एवम् आशातित रुपमा अगाडि बढ्न सकेको छैन। आर्थिक जगतलाई चलायमान बनाउने किसिमका प्रभावकारी निति र कार्यक्रम समेत आउन सकेको छैन। पछिल्ला दिनहरूमा तरलताको समस्या भई लगानी योग्य रकम समेतको अभाव देखिएको छ निश्चय पनि यो समग्र आर्थिक क्षेत्रको लागि शुभ संकेत होइन। यस्तै अन्तर्राष्ट्रिय स्तरमा देखिएको द्वन्द्वको कारणले गर्दा विश्व व्यापारमा प्रभाव पारिरहेको छ। हाम्रो जस्तो आयातमा निर्भर रहने मुलुकलाई त भनै नकारात्मक असर गर्दछ। यस्ता कारणहरूले कम्पनीको कारोवारमा असर गरेको छ।

**(ग) प्रतिवेदन तयार भएको मितिसम्म चालु वर्षको उपलब्धि र भविष्यमा गर्नु पर्ने सम्बन्धमा सञ्चालक समितिको धारणा :**

चालु आर्थिक वर्ष २०७८/७९ को फाल्गुन मसान्तसम्म संकलन भएको बीमाशुल्कको तुलनात्मक विवरण निम्न अनुसार रहेको छ।

(रु. हजारमा)

क्र.सं.	बीमा व्यवसाय	आ.व. २०७७/७८ (८ महिनाको अवधिमा)	आ.व. २०७८/७९ (८ महिनाको अवधिमा)
१.	अग्नि बीमा	४५१,७३२	५१५,७५३
२.	सामुद्रिक बीमा	१०८,५५२	१३४,४१३
३.	मोटर बीमा	६८९,१३२	७९१,३६७
४.	ईन्जिनियरीङ्ग बीमा	११०,०११	९०,४४८
५.	विविध बीमा	१२४,८०५	१३६,१९५
६.	हवाई बीमा	७०	२,७६८
७.	पशुपछि तथा बाली बीमा	५३,२७७	६२,००४
८.	लघु बीमा	३६७०४	१३३
	<b>जम्मा</b>	<b>१,५७४,२८३</b>	<b>१,७३३,०८१</b>

आर्थिक वर्ष २०७७/०७८ को फाल्गुन मसान्तसम्म रु. १ अर्ब ५७ करोड ४२ लाख ८३ हजार बीमाशुल्क आर्जन भएकोमा, चालु आर्थिक वर्ष २०७८/०७९ को सोही अवधिमा रु. १ अर्ब ७३ करोड ३० लाख ८१ हजार बीमाशुल्क संकलन भएको छ। यो बीमाशुल्क आर्जन अधिल्लो आर्थिक वर्ष को सोहि अवधिको तुलनामा ९.८९ प्रतिशतले वढी रहेको छ।

व्यवसायलाई सालिन र स्वभाविक गतिमा वृद्धि गर्दै लानु पर्छ भन्ने हाम्रो मान्यता रहि आएको छ । दक्ष कर्मचारीहरूद्वारा स्तरीय बीमा सेवा प्रदान गर्दै राष्ट्रका अर्थतन्त्रमा योगदान पुऱ्याउन र प्राप्त उपलब्धिलाई स्थायित्व दिई तथा आफ्ना शेयरधनीहरूलाई उच्चतम प्रतिफल दिन सदैव प्रयत्नसिल रहेका छौ । बीमा व्यवसायमा आफैमा जोखिम वहन गर्ने व्यवसाय भएको हुँदा यसमा विविध प्रकारका जोखिमहरू सधै रहन्छ । जोखिमहरूको उचित र सहज व्यवस्थापनबाट मात्र कारोबारले सकारात्मक परिणाम हासिल गर्ने हुँदा विविध खालका जोखिम प्रभावहरूलाई न्यूनीकरण गर्न निश्चित कार्य योजनाको साथ अगाडि वढेका छौ ।

संस्थागत सुशासनको मूलभूत मान्यतालाई आत्मसात गर्दै व्यवसायलाई विश्वासिलो, गुणस्तरीय एवम् पारदर्शी बनाई प्रभावकारी बीमा सेवा प्रदान गर्ने व्यवसायिक निष्ठा र अभ्यासको कारण वीमितहरू विश्वास जित्न सफल भएका अनुभूती गरेका छौ । बढ्दो व्यवसायिक प्रतिस्पर्धालाई समेतलाई दृष्टिगत गरी निश्चित लक्ष्यका साथ अगाडि बढ्न गर्न सकियो भने निश्चय पनि हामीले लिएको लक्ष्य अनुरूप उपलब्धि हासिल गर्न सकिन्छ, भन्ने सञ्चालक समितिको धारणा रहेको छ ।

**(घ) औद्योगिक तथा व्यवसायिक सम्बन्ध :**

कम्पनीले आफ्नो व्यवसायिक लक्ष्य र उद्देश्य प्राप्तिको लागि औद्योगिक तथा व्यवसायिक सम्बन्धलाई उच्च प्राथमिकताका साथ सन्तुलित रूपमा विस्तार गर्दै आएको छ । उद्योगि, व्यवसायि तथा व्यवसायिक प्रतिष्ठान, संघ, संस्था एवं ग्राहक वर्गहरूसँगको व्यवसायिक सम्बन्धलाई महत्वका साथ परिष्कृत गरी व्यवसायिक सम्बन्धलाई अझ मजबुत र विश्वासिलो बनाउदै आएका छौ । वीमितको आकांक्षा अनुरूप स्तरीय बीमा सेवाको प्रदान गर्ने कारण कम्पनी प्रति वीमितहरूको विश्वास अभिवृद्धि भईरहेको अनुभूति गरेका छौ । कम्पनीको औद्योगिक तथा व्यवसायिक प्रतिष्ठानहरूसँगको व्यवसायिक सम्बन्ध सुमधुर एवम् सन्तोषजनक रहेको छ ।

**(ङ) सञ्चालक समितिमा भएको हेरफेर र सोको कारण :**

आर्थिक वर्ष २०७७/७८ मा सञ्चालक समितिमा हेरफेर भएको छैन ।

**(च) कारोबारलाई असर पार्ने मुख्य कुराहरू :**

बीमा व्यवसायमा प्राकृतिक तथा दैवी प्रकोप लगायतका जोखिमहरू सधै रहन्छ । यस्ता जोखिमहरूको उचित र सहज व्यवस्थापनबाट मात्र कारोबारले सकारात्मक परिणाम हासिल गर्ने हुदा यस्ता प्रभावहरूलाई न्यूनीकरण गर्न निश्चित कार्य योजनाको साथ अगाडी वढेका छौ । राजनीतिक अवस्थामा सकारात्मक संकेत नदेखिएले विकाश, निर्माण तथा औद्योगिक क्षेत्रमा आशातित र उत्साहजनक रूपमा उपलब्धि हासिल गर्न सकेन । यसको प्रत्यक्ष असर बीमा व्यवसायलाई परेको छ । नयाँ नयाँ जोखिम पहिचान गरी बदलिदो परिवेश र प्रविधिको विकाश सँगसँगै बीमाका नयाँ अवधारणाहरूलाई अंगिकार गरेर बीमा क्षेत्रको विकास र विस्तार गरी, बीमालाई वित्तीय सुरक्षाको अभिन्न अंग रूपमा बीमालाई स्थापित गर्नु नै आजको मुख्य चुनौति र कारोबारलाई असर पार्ने मुख्य कुराहरू रहेको छ ।

**(छ) लेखापरीक्षण प्रतिवेदनको कैफियत उपर सञ्चालक समितिको प्रतिक्रिया :**

कम्पनीको नियमित काम कारवाही एवम् कारोवारको सिलसिलामा सामान्य कमी कमजोरी एवम् मानवीय त्रुटीहरू वाहेक अन्य नकारात्मक किसिमका कैफियतहरू लेखापरीक्षणमा देखिएको छैन । लेखापरीक्षण प्रतिवेदनमा औल्याईएका कैफियतहरू उपर सञ्चालक समितिको ध्यान आकृष्ट भएको छ । प्रतिवेदनमा औल्याईएका कैफियतहरू गम्भीर प्रकृतिका नभए तापनि काम कारवाहिका सन्दर्भमा भएका त्रुटी, कमी कमजोरीहरूलाई सुधार गर्न र आगामी दिनहरूमा यस्ता त्रुटी, कमी कमजोरीहरू पुनः दोहोरिन नदिने तर्फ सजग रहि, लेखापरीक्षकले दिनु भएको सुझावहरूलाई कार्यान्वयन गर्न व्यवस्थापनलाई निर्देशन गरीएको छ ।

**(ज) लाभांश बाँडफाँड गर्न सिफारीस गरिएको रकम :**

हाल कायम रहेको चुक्ता पुँजी रु. १,१२,००,००,०००/- को १५ प्रतिशतले हुन आउने रकम रु. १६,८०,००,०००/- बराबरको बोनस शेयर जारी गर्न र ०.७८९५ प्रतिशतले हुन आउने रकम रु. ८८,४२,१०५/- (प्रस्तावित बोनस शेयरमा लाने कर प्रयोजनार्थ) नगद लाभांश समेत गरी जम्मा १५.७८९५ प्रतिशत हुन आउने रकम रु. १७,६८,४२,१०५ लाभांश प्रस्ताव गरिएको छ ।



# सिद्धार्थ इन्स्योरेन्स लिमिटेड SIDDHARTHA INSURANCE LIMITED

- (भ) शेयर जफत भएको भए जफत भएको शेयर संख्या, त्यस्तो शेयरको अङ्कित मुल्य त्यस्तो शेयर जफत हुनुभन्दा अगावै सो वापत कम्पनीले प्राप्त गरेको जम्मा रकम र त्यस्तो शेयर जफत भएपछि सो शेयर विक्रि गरी कम्पनीले प्राप्त गरेको रकम जफत भएको शेयर वापत रकम फिर्ता गरेको भए सो को विवरण :  
यस आर्थिक वर्षमा कुनै शेयर जफतगरीएको छैन ।
- (ञ) कम्पनी र यसको सहायक कम्पनीको कारोबार प्रगति र सो आर्थिक वर्षको अन्तमा रहेको स्थितिको पुनरावलोकन :  
कम्पनीले आर्थिक वर्षमा गरेको कारोबार सम्बन्धी वित्तीय विवरणमा उल्लेख गरिएको छ, भने यस कम्पनीको कुनै सहायक कम्पनी रहेको छैन ।
- (ट) कम्पनी र यसका सहायक कम्पनीले आर्थिक वर्षमा सम्पन्न गरेको प्रमुख कारोवारहरू र सो अवधिमा कम्पनीको कारोवारमा आएको कुनै महत्वपूर्ण परिवर्तन :  
कम्पनीले आर्थिक वर्षमा गरेको कारोबारको विवरण संचालक समितिको वार्षिक प्रतिवेदनको बुँदा नं. "क" मा उल्लेख गरिएको छ ।
- (ठ) विगत आर्थिक वर्षमा कम्पनीको आधारभूत शेयरधनीहरूले कम्पनीलाई उपलब्ध गराएको जानकारी :  
यस अवधिमा आधारभूत शेयरधनीहरूले कम्पनीलाई कुनै पनि जानकारी उपलब्ध गराएको छैन ।
- (ड) विगत आर्थिक वर्षमा कम्पनीका संचालक तथा पदाधिकारीहरूले लिएको शेयरको स्वामित्वको विवरण र कम्पनीको शेयर कारोवारमा निजहरू संलग्न रहेको भए सो सम्बन्धमा निजहरूबाट कम्पनीलाई प्राप्त जानकारी:  
यस प्रकारको शेयर कारोवार सम्बन्धि जानकारी प्राप्त भएको छैन ।
- (ढ) कम्पनीसँग सम्बन्धित सम्भौताहरूमा कुनै संचालक तथा निजका आफन्तको व्यक्तिगत स्वार्थ सम्बन्धी जानकारीको व्यहोरा :  
यस प्रकारको कुनै पनि जानकारी प्राप्त भएको छैन ।
- (ण) कम्पनीले आफ्नो शेयर आफै खरिद गरिएको भए त्यसरी आफ्नो शेयर आफै खरिद गर्नुको कारण, त्यस्तो शेयरको संख्या र अंकित मुल्य तथा त्यसरी शेयर खरिद गरे वापत कम्पनीले भुक्तानी गरेको रकम :  
कम्पनीले आफ्नो शेयर आफै खरिद गरेको छैन ।
- (त) आन्तरिक नियन्त्रण व्यवस्था :  
कम्पनी सञ्चालन सन्दर्भमा आउन सक्ने विभिन्न प्रकारका जोखिमहरूको पहिचान गरी त्यसको उचित व्यवस्थापन एवम् न्यूनीकरणको लागि आन्तरिक नियन्त्रण प्रणालीलाई प्रभावकारी बनाउन सधैं क्रियाशील रहेका छन् । जोखिमहरू न्यूनीकरणको लागि लेखापरीक्षण समितिले समय समयमा व्यवस्थापनलाई दिएको निर्देशन यथा समयमा कार्यान्वयन गर्दै आएको छ । जोखिमको पहिचान एवम् व्यवस्थापनको लागि आन्तरिक नियन्त्रण विभागको क्रियाशीलतालाई अभिवृद्धि गर्दै लगेको छ । यस्तै गरी अन्य विषयगत समितिहरूले समेत कम्पनीको काम कारवाहीको सम्बन्धमा सुपरिवेक्षण र अनुगमन गर्ने गरेको छ । आन्तरिक नियन्त्रण व्यवस्थालाई प्रभावकारी बनाउन सम्बन्धित विभागीय प्रमुखहरू एवम् परिपालनालाई थप जवाफदेहि बनाउदै लगेको छ । संगठनात्मक संरचनालाई समयानुकूल परिमार्जन गर्दै आन्तरिक नियन्त्रण व्यवस्थालाई अझ प्रभावकारी बनाउने तर्फ क्रियाशील रहेका छन् ।
- (थ) आर्थिक वर्षको कूल व्यवस्थापन खर्चको विवरण :  
आर्थिक वर्षको कूल व्यवस्थापन खर्चको विवरण वित्तीय विवरणको अनुसूची ५ मा उल्लेख गरिएको छ ।
- (द) लेखा परीक्षण समितिका पदाधिकारीहरूको नाम, निजहरूको काम, कर्तव्य र सुविधा:  
क) लेखा परीक्षण समिति :  
श्री सुमित कुमार केडिया, सञ्चालक - संयोजक  
श्री पवन कुमार अग्रवाल, सञ्चालक - सदस्य  
श्री निदान राज लामिछाने, सञ्चालक - सदस्य

लेखापरीक्षण समितिले कम्पनी ऐन २०६३ को दफा १६५ तथा बीमा समितिवाट जारी बीमकको संस्थागत सुसाशन सम्बन्धी निर्देशिका २०७५ को दफा ३८ उप दफा-३ अन्तर्गत रहेर कार्य सम्पादन गर्दै आएको छ । लेखापरीक्षण समितिका संयोजकलाई प्रति बैठक भत्ता रु. १२,०००/- र सदस्यहरूलाई रु. १०,०००/- प्रदान गर्ने गरिएको छ । बैठक भत्ता वाहेक अन्य कुनै प्रकारको सुविधा प्रदान गरिएको छैन ।

(ध) संचालक, प्रबन्ध संचालक, कार्यकारी प्रमुख, कम्पनीका आधारभूत शेरधनी वा निजका आफन्तले कम्पनीलाई बुझाउन बाँकी भएको रकम : छैन ।

(न) संचालक, प्रबन्ध संचालक, कार्यकारी प्रमुख तथा पदाधिकारीहरूलाई भुक्तानी गरिएको पारिश्रमिक, भत्ता तथा सुविधाको रकम : संचालकहरूलाई संचालक समितिको बैठक भत्ता वापत रु. ११,८८,०००/- तथा अन्य समितिको बैठक भत्ता वापत रु. १३,७६,०००/- भुक्तानी गरिएको छ । कार्यकारी प्रमुखलाई पारिश्रमिक, भत्ता तथा सुविधा वापत रु. ९०,२८,४३७/- तथा अन्य पदाधिकारीहरूलाई पारिश्रमिक, भत्ता तथा सुविधा वापत रु. १,०८,५३,०७६/- भुक्तानी गरिएको छ ।

(प) शेरधनीहरूले बुझिलिन बाँकी रहेको लाभांश रकम : आर्थिक वर्ष २०७६/०७७ मा प्रदान गरिएको नगद लाभांशमा शेरधनीहरूले बुझिलिन बाँकी रहेको रकम रु. ५१,५२,९४९/५५ रहेको छ ।

(फ) दफा १७५ बमोजिम सम्पत्ति खरिद वा विक्रि गरेको कुराको विवरण : यस बमोजिम सम्पत्ति खरिद वा विक्रि गरेको छैन ।

(ब) दफा १७५ बमोजिम सम्बद्ध कम्पनी बीच भएको कारोबारको विवरण : यस कम्पनीको कुनै सम्बद्ध कम्पनी रहेको छैन ।

(भ) यस ऐन तथा प्रचलित कानून बमोजिम सञ्चालक समितिको प्रतिवेदनमा खुलाउनु पर्ने कुनै अन्य कुरा : नभएको ।

(म) अन्य :

(१) समितिहरू :

कम्पनीको कामकारवाहीहरूलाई छिटो छरितो एवम् प्रभावकारी रुपमा सञ्चालन गर्ने लक्ष्यका साथ बीमकको संस्थागत सुसासन निर्देशिका २०७५ को अधिनमा रहि निम्नानुसारको समितिहरू गठन गरिएको थियो । गठित समितिहरूले सञ्चालक समितिले प्रत्यायोजन गरेका अधिकारहरू अन्तर्गत रही कार्य गर्ने आएको छ ।

क) मानव संसाधन समिति :

श्री रामेश्वर प्रसाद वस्याल, सञ्चालक	- संयोजक
श्री सुमित कुमार केडिया, सञ्चालक	- सदस्य
श्री प्रमुख कार्यकारी अधिकृत	- पदेन सदस्य
श्री विभागीय प्रमुख, मानव संसाधन विभाग	- पदेन सदस्य

ख) लगानी, जोखिम व्यवस्थापन, सोल्भेन्सी समिति :

श्री राहुल अग्रवाल, सञ्चालक	- संयोजक
श्री रामेश्वर प्रसाद वस्याल, सञ्चालक	- सदस्य
श्री प्रमुख कार्यकारी अधिकृत	- पदेन सदस्य
श्री उप- प्रमुख कार्यकारी अधिकृत	- पदेन सदस्य



**ग) बीमा दावी भुक्तानी तथा पुनर्बीमा समिति :**

श्री निदान राज लामिछाने, सञ्चालक	- संयोजक
श्री पवन कुमार अग्रवाल, सञ्चालक	- सदस्य
श्री नारायण तोदी, विज्ञ	- सदस्य
श्री प्रमुख कार्यकारी अधिकृत	- पदेन सदस्य
श्री विभागिय प्रमुख, दावी विभाग	- पदेन सदस्य

**घ) सम्पत्ति शुद्धीकरण निवारण समिति :**

श्री पवन कुमार अग्रवाल, सञ्चालक	- संयोजक
श्री राहुल अग्रवाल, सञ्चालक	- सदस्य
श्री प्रमुख कार्यकारी अधिकृत	- पदेन सदस्य
सम्पत्ति शुद्धीकरण तथा आतङ्ककारी क्रियाकलापमा वित्तीय लगानी सम्बन्धि निर्देशिका २०७५ वमोजिम नियुक्त कार्यान्वयन अधिकारी	-पदेन सदस्य

**(२) राजश्वमा योगदान :**

आर्थिक वर्ष २०७७/०७८ मा आय कर, मूल्य अभिवृद्धि कर तथा स्रोतमा लाग्ने कर समेत वाट रु ४० करोड ६० लाख आन्तरिक राजश्व कार्यालयमा दाखिल गरी राजश्व संकलनमा योगदान योगदान पुऱ्याएका छौं ।

**(३) व्यवसाय विस्तार :**

आम नागरिकले सर्व सुलभ रुपमा बीमा सेवा प्राप्त गर्न सक्नु भन्ने लक्ष्यका साथ बीमाको पहुचलाई ग्रामीण एवम् नगर उन्मुख क्षेत्र विस्तार गर्ने निति अनुरुप पछिल्लो चरणमा २० वटा थप शाखाहरू सञ्चालनमा ल्याएका छौं । आजको मिति सम्म मुलुक भरका सातै प्रदेशमा ९४ वटा शाखा र ३ वटा एक्सटेन्सन काउण्टर मार्फत गुणस्तरीय बीमा सेवा प्रदान गर्दै आएका छौं ।

**(४) बीमा दावी :**

आर्थिक वर्ष २०७७/०७८ मा कुल रु. १,२७,१९,९०,७०३/-दावी भुक्तानी गरिएको छ । कम्पनीले सरल,सहज र समयमा नै दावी भुक्तानी गर्ने अभ्यासको कारण बीमित लगायत जनमानसको कम्पनी प्रति अटुट विश्वास रहेका अनुभुति गरेका छौं । कम्पनी प्रतिको यहि आस्था एवम् विश्वासलाई कायम राख्न बीमा दावी फछ्यौट कार्यलाई अझ सरल ,सहज र भन्भट मुक्त बनाउन निरन्तर प्रयासरत रहेका छौं ।

**(५) चुक्ता पुँजी र नेटवर्थ :**

कम्पनीको चुक्ता पुँजी रु. १ अर्ब १२ करोड रहेको छ । २०७७ असार मसान्त कम्पनीको नेटवर्थ रु. २,१५,३७,४५,५७०/- रहेकोमा, २०७८ असार मसान्त नेटवर्थमा १३.२ प्रतिशतले वृद्धि भई रु. २,४३,७३,३५,४३१/- पुगेको छ । चालु आर्थिक वर्षको दोस्रो त्रैमासिकसम्म कम्पनीको नेटवर्थ रु. २,६८,४९,७६,०००/- पुगेको व्यहोरा जानकारी गराउँन चाहन्छौं ।

**(६) कर्मचारी व्यवस्थापन :**

कर्मचारीहरूको पेशागत दक्षता र क्षमता अभिवृद्धि गर्ने तर्फ निरन्तर प्रयासरत रहेका छौं । बीमा आफैमा प्राविधिक विषय भएको र यसमा कार्यरत कर्मचारीहरू व्यवसायिक रुपमा दक्ष रहनु पर्छ । व्यवसायिक उपलब्धि हासिल गर्नको लागि कर्मचारीहरूको कृयासिलताको महत्वपूर्ण भूमिको रहने हुँदा कर्मचारीहरूलाई दक्ष बनाउन बीमा विज्ञहरूलाई मार्फत आन्तरिक रुपमा बीमा सम्बन्धी तालिमहरू प्रदान गर्दै आएका छौं भने आवश्यकता र औचित्यका आधारमा कर्मचारीहरूलाई तालिमका लागि मुलुक बाहिर समेत पठाउने गरी आएकोमा, कोभिडको कारण कर्मचारीहरूको तालिमको व्यवस्थापन गर्न सकिएको थिएन । समय केहि अनुकूल भएको हुँदा कर्मचारीहरूलाई तालिम प्रदान गर्ने कार्यलाई निरन्तरता दिनेछौं ।

### धन्यवाद ज्ञापन

कम्पनीको उत्तरोत्तर प्रगति तथा सम्वृद्धिका लागि प्रेरणा एवम् अमूल्य सुभावा प्रदान गरी कम्पनीलाई आजको अवस्थासम्म ल्याई पुऱ्याउन आ-आफ्नो क्षेत्रबाट निरन्तर सहयोग पुऱ्याउनु हुने शेयरधनी महानुभावहरू प्रति हार्दिक आभार व्यक्त गर्न चाहन्छौं । नियमित काम कारवाहिको सिलसिलामा कम्पनीलाई समय समयमा उचित मार्गदर्शन प्रदान गर्ने बीमा समिति, नेपाल पुनर्बीमा कम्पनी, बीमा कम्पनीहरू, कम्पनी रजिष्ट्रारको कार्यालय, नेपाल धितोपत्र बोर्ड, नेपाल स्टक एक्सेन्ज लि., सि.डि.एस. एण्ड क्लियरिङ्ग लि. लगायतका निकायहरू तथा आदरणीय ग्राहकवर्ग एवं पुनर्बीमा कम्पनीहरू, शेयर रजिष्ट्रार एन.एम.बी. क्यापिटल लिमिटेड लगायत सम्पूर्ण महानुभावहरूलाई विशेष धन्यवाद दिन चाहन्छौं ।

कम्पनीको उन्नतिका र प्रगतिका लागि सधै क्रियाशील व्यवस्थापन तथा सम्पूर्ण कर्मचारी मित्रहरू प्रति आभार व्यक्त गर्दै, भविष्यमा पनि रचनात्मक कार्य गर्दै कम्पनीलाई अझ उचाईमा पुऱ्याउन अझ उत्साहका साथ लाग्नु हुनेछ भन्ने विश्वास लिएका छौं ।

### धन्यवाद

सञ्चालक समितिको तर्फबाट

.....  
पवन कुमार अग्रवाल  
(संचालक)

.....  
रतनलाल केडिया  
(अध्यक्ष)

सन्वत् २०७८ साल चैत्र ३० गते बुधवार



**धितोपत्र दर्ता तथा निष्काशन नियमावली २०७३ को अनुसूची १५  
(नियम २६ उप-नियम (२) सँग सम्बन्धित वार्षिक प्रतिवेदन)**

१. सञ्चालक समितिको प्रतिवेदन : कम्पनीको वार्षिक प्रतिवेदन २०७७/०७८ मा संलग्न गरिएको छ ।
२. लेखापरीक्षकको प्रतिवेदन : कम्पनीको वार्षिक प्रतिवेदन २०७७/०७८ मा संलग्न गरिएको छ ।
३. लेखापरीक्षण भएको वित्तीय विवरण : कम्पनीको वार्षिक प्रतिवेदन २०७७/०७८ मा संलग्न गरिएको छ ।
४. कानुनी कारवाही सम्बन्धी विवरण :

- त्रैमासिक अवधिमा संगठित संस्थाले वासंस्थाको विरुद्ध कुनै मुद्दा दायर भएको जानकारी प्राप्त भएको छैन ।
- संगठित संस्थाको संस्थापक वा सञ्चालकले वा संस्थापक वा सञ्चालक विरुद्धमा प्रचलित नियमको अवज्ञा वा फौजदारी अपराध गरेको सम्बन्धमा कुनै मुद्दा दायर गरेको वा भएको भए : यस्तो प्रकारको कुनै विवरण प्राप्त भएको छैन ।
- कुनै संस्थापक वा सञ्चालक विरुद्ध आर्थिक अपराध गरेको सम्बन्धमा कुनै मुद्दा दायर भएको भए : यस्तो प्रकारको कुनै विवरण प्राप्त भएको छैन ।

५. संगठित संस्थाको शेयर कारोवार तथा प्रगति विश्लेषण :

- राजनीतिक परिस्थिति, आर्थिक क्रियाकलापले धितोपत्र बजारलाई प्रत्यक्ष प्रभाव पार्ने गर्दछ । राजनीतिक स्थिरता कायम भई वित्तीय क्षेत्रले अपेक्षित गति लिई व्यवसायमा वृद्धि कम्पनीको शेयर कारोवारले अझ छलाङ्ग मार्न सक्ने विश्वस्त छौं । व्यवसायिक उतार चढावले कम्पनीको शेयर मूल्यमा समेत असर गर्नु स्वभाविक नै हो । अर्थतन्त्रले निश्चित लक्ष्य प्राप्त गर्न सके शेयर बजार विश्वास योग्य लगानीको क्षेत्र बन्न सक्ने कुरामा दुईमत रहन सक्दैन । दिगो आर्थिक विकासवाट मात्र पुँजी बजारले गति लिने सोहि आधारमा कम्पनीको शेयरले उचित प्रतिफल दिन सक्छ हाम्रो विश्लेषण रहेको छ ।
- गत वर्ष (२०७७/०७८) को प्रत्येक त्रैमासिक अवधिमा कम्पनीको शेयरको अधिकतम, न्यूनतम र अन्तिम मूल्य साथै कूल कारोवार शेयर संख्या र कारोवार दिन :

विवरण	आश्विन मसान्त २०७७	पौष मसान्त २०७७	चैत्र मसान्त २०७७	आषाढ मसान्त २०७८
अधिकतम मूल्य	८२०	१००१	१३३०	१३७६
न्यूनतम मूल्य	५६८	७२५	९५१	१०२७
अन्तिम मूल्य	७३५	९८७	१२६०	१०५८
कारोवार दिन	६४	५८	५९	६५
कारोवार संख्या	१३,०६,८१४	१४,४७,१०९	१८,९०,९५९	१२,८१,४८६

(ग) समस्या र चुनौति :

मुलुकको अर्थतन्त्रले निश्चित लक्ष्य प्राप्त गर्न नसकी आर्थिक क्षेत्रमा सकारात्मक रुपान्तरण हुन नसकेको वर्तमान परिस्थितिले बीमा बजारलाई समेत प्रत्यक्ष असर पारेको छ । सधैँ सधैँ अस्थिर र अन्योग्रस्त राजनीतिक क्षेत्रले आर्थिक क्रियाकलापमा नै नकारात्मक असर पारिरहेको छ । यस्तो परिस्थितिले औद्योगिक, व्यवसायिक तथा विकास निर्माणका क्षेत्रमा प्रतिकूल प्रभाव पार्ने र लगानीको वातावरण नबन्ने र भैसकेको लगानीले उचित प्रतिफल दिन सक्दैन । यस्ता समस्याहरूको सामना गर्दै व्यवसायलाई दिगो र विश्वासिलो बनाउने तर्फ ध्यान केन्द्रित गर्दै आएका छौं ।

(घ) संस्थागत सुशासन :

संस्थागत सुशासनको मुलभुत मान्यताहरूलाई आत्मासात गरेर प्रचलित ऐन कानून, नेपाल धितोपत्र बोर्ड, बीमा समिति तथा अन्य निकायहरूद्वारा जारी निर्देशन एवम् कम्पनीको आन्तरिक नीति नियम परिपालना गरी आफ्नो व्यवसाय सञ्चालन गर्दै आएका छौं । आफ्नो काम कारवाहिलाई पारदर्शी बनाउन शेयरधनीहरूलाई कम्पनीको क्रियाकलापको सम्बन्धमा सुसूचित गर्न वित्तीय विवरण, सूचना तथा प्रतिवेदन तोकिएको समय सीमाभित्र सम्बन्धित निकाय पेश गर्नुको साथै सार्वजनिक रुपमा दैनिक पत्रिका एवम् कम्पनीको वेब साईडमा समेत प्रकाशित समेत गर्दै आएका छौं ।

**Siddhartha Insurance Ltd's**  
**Annual Report presented by Mr. Ratan Lal Kedia**  
**on behalf of the Board of Directors in the**  
**20<sup>th</sup> Annual General Meeting**

**Respected Shareholders,**

On behalf of directors of Siddhartha Insurance Ltd, I would like to heartily welcome all the shareholders in this 20<sup>th</sup> Annual General Meeting of the company.

It gives me an immense pleasure to share achievements made by the company in the financial year 2017/18. By institutionalizing the achievements made by the company so far, the company is further focused in achieving the desired mission and goals set. With an utmost priority in achieving the company's business vision and mission, we have been practicing the broader goals of corporate good governance in a responsible and transparent manner in the matter of delivery of insurance services. In every respects, we have been more focused in delivering insurance services in a disciplined manner by incorporating all the stakeholders of the company in promoting the business ensuring effective and efficient delivery of insurance services. The Covid-19 which spreaded at an alarming rate by the end of 2019 and its various variants created a frightening environment to the whole mankind all over the world. Despite the unfavorable conditions, the company's major financial indicators were not effected as estimated, rather it has been assessed to be promising one.

I hereby, would like to present the 20th Annual report of the company prepared pursuant to section 109 of the company's Act, 2063 for the financial year 2020/21 comprising of Auditor's Report, the Statement of Financial Position, Statement of Profit or loss Account, Statement of Cash Flows, Statement of Other Comprehensive income and annexures forming part of the financial statements along with the company's consolidated activities for the on going financial year.

**A. Review of Previous Year Performance**

The worldwide spread covid-19 has directly affected not only the social sector but also the financial sector. The country's political environment also did not move in a direction as expected. Until and unless, the polITICAL environment of the country improves the investment environment is not created nor does the investment made fetch favorable returns and it is only when the financial conditions improves, the insurance sector witnesses growth.

Despite the all around efforts made by the company and its management in the prevailing circumstances, there are still rooms to improve in the areas where the company is lacking behind. In the following days, we shall further devote our resources in promotion, development and expansion of business and strive for achieving the targeted performance befitting all the stakeholders in a responsible and deciplined manner. The company's growth in business in comparison of immediately preceding financial year under each portfolios is gieven as under.

S.N.	Portfolio	F.Y. 2019/20	F.Y. 2020/21	Growth (%)
1	Property Insurance	624,659	702,427	12.45
2	Marine Insurance	125,892	159,425	26.64
3	Motor Insurance	843,263	1,007,836	19.52
4	Engineering Insurance	134,044	163,509	21.98
5	Miscellaneous Insurance	170,226	173,705	2.04
6	Aviation Insurance	33	4,439	13,351.52
7	Cattle and Crops Insurance	72,956	82,736	13.41
8	Micro Insurance	42,509	65,492	54.07
	<b>Total</b>	<b>2,013,582</b>	<b>2,359,569</b>	<b>17.18</b>



**Summarized financial indicators of the company (Rs in Thousand)**

S.N.	Particulars	F.Y. 2019/20	F.Y. 2020/21	Growth (%)
1	Gross Written Premium	2,013,583	2,359,568	17.18
2	Reinsurance Commission Income	329,314	365,026	10.84
3	Net Retained Premium	842,800	890,085	5.61
4	Gross Claims Paid	924,250	1,271,991	37.62
5	Investment	2,720,118	2,968,833	9.14
6	Management Expenses	400,228	424,577	6.08
7	Interest and Other income	255,756	243,796	-4.68
8	Net Profit after tax	335,969	347,825	3.53

In comparison with previous financial year, gross premium underwritten has increased by 17.18% and have reached to Rs. 2,359,568 thousand. Investment in the other hand has increased by 9.14% over a period and has reached to Rs. 2,968,833 thousand. The gross claim paid during the financial year 2019/20 was Rs. 924,250 thousand while the gross claim paid stood at Rs. 1,271,991 thousand in the financial year 2020/21 and Gross Claim paid is higher by 37.62% in comparison with previous financial year.

**a) National and International Circumstances Affecting Company's Activities**

This year also the widespread covid-19 has affected the human activities and consequently financial activities has witnessed major slag. On analysis of prevailing national situations, the factors that affects the economy such as political and financial activities are not in a direction as expected. The effective national policies and activities have not yet been introduced which can stir the economic sector and make it vibrant. In the last few months the lack of investible funds in the financial sector have further jeopardised the economic growth which indeed is not good symptoms for the economy as a whole. The growing tensions between Russia and Ukrain of war has further retarded the global commerce and business and which is further expected to impact an import based economy like ours.

**b) The Opinion of the Board of Directors on achievement made in the current year up to the report date and the future course of action of the company.**

The comparative premium underwritten for the period of 8 months (Till Falgun) for the financial year 2020/21 and financial year 2021/22 has been given as under.

S.N.	Portfolio	F.Y. 2020/21 (Till 8 Months)	F.Y. 2021/22 (Till 8 Months)
1	Property Insurance	451,732	515,753
2	Marine Insurance	108,552	134,413
3	Motor Insurance	689,132	791,367
4	Engineering Insurance	110,011	90,448
5	Miscellaneous Insurance	124,805	136,195
6	Aviation Insurance	70	2,768
7	Cattle and Crops Insurance	53,277	62,004
8	Micro Insurance	36,704	133
	<b>Total</b>	<b>1,574,283</b>	<b>1,733,081</b>

The company has generated gross written premium of Rs. 1.57 billion till the end of Falgun, in the financial year 2020/21. The gross written premium generation by the Falgun end, financial year 2021/22 was Rs. 1.73 billion. Hence, the gross insurance premium income has increased by 9.89% during the periods under consideration.

We believe in consistent and sustainable growth in business in an attempt to provide maximum returns to the shareholders of the company through dedicated and capable employees across all over branches. Insurance being a mechanism to accept the risk of others have to take into consideration the various inherent risks and manage those risk through effective management tools and techniques at place for consolidating the favorable returns.

By incorporating the practices of corporate good governances, we feel very pride in conducting the affairs of the company in a transparent, trustworthy manner. The increasing cut-throat competition prevailing in the insurance sector has further set our new benchmarks of our targets for achieving the mission and vision set.

**c) Industrial and organizational relation:**

The company has been focusing more on extending the insurance horizon through effective business promotion tools and techniques as well as establishing and strengthening the cordial commercial business relationship with the industrialists, commercial and industrial enterprises, groups and entities including individual customers with utmost priority, care and importance. The company shall further strengthen its commercial relationship for achievement of its business target and ensuring growth as projected. The qualitative insurance services which we are delivering to the industrial and commercial entities including all other insured are adjudged to be satisfactory.

**d) Changes of BOD and its Reason**

During the period under consideration, financial year 2020/21, no change in the composition of the BODs have taken place.

**e) Major Factors Affecting Business**

In insurance sector, there always the risks of natural and act of gods risks due to its nature to accept the risks of others which is unforeseeable. In order to absorb and manage the risks being under taken of all the insured, the company has in place a proper risk management tools and techniques. The political instability, slag in developmental, constructional and industrial sector, lack of investible funds, rising inflation, rising interest rate etc are major factos affecting the business. By adhering to the principles of insurance, it has always been a challenge to establish that insurance sector as an indispensable part of economic and financial sector and plays a crucial role in risk management of the economy as a whole.

**f) Directors Response to remarks outlined in the Auditor's Report**

The auditors comments in the audit reports issued has mainly been associated with human errors and other minor lapses in the day to day operation and transactions which does not have material effects in the financial statements. The BOD has taken the remarks/comments outlined by the auditors in its report very positively for necessary corrections. BOD has the practice of reviewing the Auditor's report in a timely manner. The management of the company has been accordingly instructed to rectify the mistakes and discrepancies occurred and alerted about its occurrence in days to come. Further, management has been instructed to comply with the recommendations given by the auditor.

**g) Proposed dividend**

The BOD directors of the company have proposed 15% bonus shares amounting Rs. 168 Million on the existing paid up of Rs. 1120 million as at the end of Financial Year 2020/21 and cash dividend (for tax on bonus shares @ 0.7895% ) amounting to Rs. 8.84 million totaling dividend of 15.7895% amounting Rs. 176.84 million.

**h) No of share forfeited, the listed price of the shares, the total amount collected by the company before forfeiture of the shares and the total amount collected by the company through sale of forfeited shares and the particulars relating to the amount returned on the shares forfeited.**  
No shares have been forfeited during the financial year 2020/21.

**i) The business progress of the Company and its Subsidiary and the review of the status as at the end of the financial year.**

The transactions of the company during the financial year have been shown in the financial statement and annexures forming part of the financial statements and as on date the company does not have any subsidiary company.

**j) Major business transacted by the company and its subsidiary during the financial year and any major changes in the business of the company during the period.**

The details of business transaction transacted by the company in the financial year have been mentioned under point no. A of Board of Director's report in the Annual Report.

**k) The Informations provided by the substantial shareholders to the company to the company in the past financial years.**

During the past financial years, the substantial shareholders have not provided any information to the company that are required to be disseminated.

**l) The Particulars of the shares owned by the shareholders and employees of the company acquired during the last financial year and information received by the company form the shareholders and employees regarding their involvement in the transaction of the company's shares if any.**

The company has not received any information regarding their involvement in the share transaction.



- m) **Information as to personal interest of any directors and his/her relatives in agreements related with the company**  
The information of this type has not received by the company.
- n) **If the company has acquired its own shares, the reason for acquiring its own shares by itself, the number of shares, listed price and the price paid by the company for acquisition of shares.**  
The company so far has not acquired its own shares.
- o) **Internal Control System**  
Company is actively involved in strengthening internal control system with a view to mitigate or minimize possible risks associated with the company by incorporating effective risk management and organized operational system. For identification of risks and their mitigation and/or minimization, Audit Committee, Internal Auditor and Internal Control department have been actively engaged and performing its role and responsibilities. In similar way, other committees have also been supervising and monitoring the activities of the company. Compliance Officer has been designated and departmental heads are made responsible and accountable for ensuring effective internal control system. Organizational structure is continuous updated to accommodate the requirement of time and efforts are being made for effective internal control system further.
- p) **Gross Management Expenses of the financial year**  
The gross management expenses for the financial year have been given in Schedule-5 of the financial statement prepared in accordance with the financial statements guidelines for non-life insurer issued by Beema Samiti and schedule-38/39 of NFRSs based financial statement.
- q) **Members of Audit Committee, their roles, responsibilities and facilities:**  
Sumit Kumar Kedia, Director - Co-ordinator  
Pawan Kumar Agarwal, Director - Member  
Hasana Sharma, Director - Member
- Audit Committee has been conducting its roles and responsibilities as prescribed under section 165 Company's Act, 2063 and pursuant to directives issued by Beema Samiti under section 38(3). Coordinator of the Audit Committee is awarded sitting fees of Rs. 12,000 per meeting and Rs. 10,000 to other members of the Audit Committee. No other facilities are provided to the members of Audit Committee except sitting fees as above.
- r) **Amount payable by the Directors, Managing Director, General Manager, Substantial Shareholders of the company or their related persons to the company:**  
None
- s) **Remuneration, Allowance and facilities provided by the company to the Directors, Managing Director, Chief Executive officer:**  
During the financial year 2020/21, setting fees amounting Rs. 11, 88,000 was incurred towards the BOD meeting and Rs. 13,67,000 for other committees. Chief Executive Officer was paid Rs. 82,90,727 which includes remuneration, allowance and other facilities and all other higher level employees till Assistant General Manager was paid Rs. 1,08,53,076.
- t) **Dividends yet to be collected by Shareholders:**  
Dividends for the financial year 2019/20 amounting Rs. 51, 52,949.55 is yet to be received by the shareholders.
- u) **The particulars relating to assets acquisition or sales pursuant section 175:**  
There is no transaction attracting section 175.
- v) **The particulars relating to company's transactions with related company pursuant to section 175:**  
There is no transaction attracting section 175.
- w) **Other matters to be disclosed in the Board of Directors report pursuant to the Act and prevailing laws.**  
None
- x) **Others**

**1. Committees.**

For the purpose of discharging the company's functions more effectively and efficiently manner, the following committees are formed. The committees formed have performing their duties as per the authority delegated by the Board of Directors.

**I. Employee Management Committee**

Rameshwar Prasad Bashyal, Director	- Co-ordinator
Sumit Kumar Kedia, Director	- Member
Chief Executive Officer	- Member
Department Head, Human Resource Department	- Member

**II. Investment, Risk Management & Solvency Committee:**

Rahul Agarwal, Director	- Co-ordinator
Rameshwar Prasad Bashyal, Director,	- Member Chief Executive Officer
Chief Executive Officer	- Member
Deputy Chief Executive Officer	- Member

**III. Claim Settlement and Reinsurance Committee:**

Nidan Raj Lamichhane, Director	- Co-ordinator
Pawan Kumar Agrawal, Director	- Member
Narayan Todi, Expert	- Member
Chief Executive Officer	- Member
Department Head, Claims & Reinsurance Department	- Member

**IV. Anti-Money Laundering Committee:**

Pawan Kumar Agrawal, Director	- Co-ordinator
Rahul Agrawal, Director	- Member
Birendra Baidawar Chhetry, Chief Executive Officer	- Member
AML Execution Officer	- Member

**2. Contribution towards Taxation**

During the financial year 2020/21, the company has contributed Rs 406 Million approximately towards tax in the form of Income Tax, Vat, TDS.

**3. Business Expansion**

The company has expanded its network of branches by opening of 20 new branches for providing qualitative insurance services reaching the length and breadth of the country in a cost effective and efficient manner. Till date the company is operating with 94 branches and 3 extension counters spread all over Nepal.

**4. Insurance Claim**

The paid Rs. 1,271.99 million towards claim expenses during the financial year 2020/21. Settlement of Insurance claims is simplified and well managed by the company with top priority and company shall make the process of claim settlement much more effective in days to come.

**5. Paid up Capital and Network**

As at the end of financial year 2020/21, the paid up capital of the company has reached to Rs. 1120 Million. The network of the company as at 2078 Asad (15<sup>th</sup> July 2021) end stood at Rs. 2437.33 Million and it was Rs. 2153.74 at at 2077 Asad End (15<sup>th</sup> July 2020). As at end of second quarter of the financial year 2021/22, the network of the company is Rs. 2,684.97 Million.

**6. Employee Management**

Insurance sector being a technical field requires technically sound employees in managing the affairs of the company. Since the sustainable growth of the company is not possible without qualitative and experienced workforce, we have been continuously striving for building the professional quality and capacity of the employees through conducting various training conducted in-house by inviting experts from insurance fields as well as sending employees for abroad training. Subject to the availability of resources and availability of training schedules, the company always focuses on training and development of its employees for enhancement of capacity of the employees.

**7. Expression of Gratitude**

The Board of Directors acknowledges with gratitude the support received from Shareholders, Beema Samiti, Nepal Reinsurance Company, Office of the Company Registrar, Securities Board of Nepal, Nepal Stock Exchange, CDS and Clearing Ltd and all the concerned entities and our valued customers and Re-insurance Companies, our share registrar, NMB Capital.

The Board would also like to thank dedicated management team and all the employees of the company for their unstinted support and hard work without which the company would not have scaled these heights and would like to wish all success to the company ahead.

.....  
**Pawan Kumar Agrawal**  
 Director

.....  
**Ratan Lal Kedia**  
 Chairman

Wednesday, 13<sup>th</sup> April 2022

## Securities Registration and Issue Regulation, 2073 Schedule 15 [Annual Report related to Rule 26 sub-rule (2)]

**1. Board of Directors Report:**

It has been attached along with the Company's Annual Report 2020/21.

**2. Auditors Report:**

It has been attached along with the Company's Annual Report 2020/21.

**3. Audited Financial Details:**

It has been attached along with the Company's Annual Report 2020/21.

**4. Details relating to Legal Punishment:**

- During the period under consideration, neither the company has filed legal proceedings nor has the company been instituted legal proceedings.
- No legal cases have been filed by or against any promoter or director of the company for disobedience or against any criminal offence under the prevailing laws.
- There are no legal cases filed against the promoter or director for committing any financial irregularities.

**5. Analysis relating to company's share transaction and progress:**

The political circumstances and prevailing economic dynamics of the country directly affects the securities market. We believe that only after restoration of political stability the economic activities are expected to take momentum which ultimately accelerates the securities market. The ups and downs in business activities also affects the company's share transactions. When the economy achieves the desired momentum, growth in the investible funds takes place which in turn plays a catalyst role to boost up the securities market. We are of the belief that it is only through the sustainable development, the growth in the securities market is expected which in turn provides fair return to the investors.

The maximum, minimum and the last transaction price including the number of transactions and transaction days for each quarter of the financial year 2020/22 is given as under.

Particulars	16 <sup>th</sup> Oct. 2020	13 <sup>th</sup> Jan. 2021	13 <sup>th</sup> April 2021	15 <sup>th</sup> July 2021
Maximum Price	820	1001	1330	1376
Minimum Price	568	725	951	1027
Last Price	735	987	1260	1058
Transaction Days	64	58	59	65
No. of Transactions	13,06,814	14,47,109	18,90,959	12,81,486

**6. Problems and Challenges**

The ups and downs in the economic sector directly impacts the insurance market. The prevailing political conditions in the country has a direct nexus on the overall financial activities of the nation. Since the adverse conditions prevailing affects industrial, businesses and infrastructural development, insurance being an indispensable part of an economy is directly affected as well. The company is moving forward withstanding all the problems ensuring the sustainable growth.

**7. Corporate Governance**

The company is operating its insurance business following the basics of good corporate governance with utmost priority adhering to the prevailing laws of land and directives issued by Beema Samiti, the Insurance Act, Insurance regulation and also the internal rules and regulations of the company. In order to ensure transparency and timely dissemination of information to the stakeholders of the company, we have practice of submitting our financial reports, information and other reports in the timely manner to appropriate authority and also publishing the same in the national daily papers and website of the company in timely manner.



**Independent Auditor's Report**

**To the Shareholders of Siddhartha Insurance Limited**

**Report on the Audit of the Financial Statements**

**Opinion**

We have audited the financial statements of the Siddhartha Insurance Limited (the "Company"), which comprise the statement of financial position as at Ashadh 31, 2078 (July 15, 2021), and the statement of profit or loss, statement of comprehensive income, statement of changes in equity and statement of cash flows for the year then ended, and notes to the financial statements, including a summary of significant accounting policies.

In our opinion, the accompanying financial statements presents fairly, in all material respects, the financial position of the Company as at Ashadh 31, 2078 (July 15, 2021), and of its financial performance and its cash flows for the year then ended in accordance with Nepal Financial Reporting Standards.

**Basis for opinion**

We conducted our audit in accordance with Nepal Standards on Auditing (NSAs). Our responsibilities under those standards are further described in the *Auditors Responsibilities for the Audit of the Financial Statements* section of our Report. We are independent of the Company in accordance with the *ICAN's Handbook of Code of Ethics for Professional Accountants* together with the ethical requirements that are relevant to our audit of the financial statements in Nepal, and we have fulfilled our other ethical responsibilities in accordance with these requirements and *ICAN's Handbook of Code of Ethics for Professional Accountants*. We believe that the audit evidence we have obtained is sufficient and appropriate to provide a basis for our opinion.

**Key Audit Matters**

Key audit matters are those matters that, in our professional judgement, were of most significance in the audit of the financial statements of the current period. These matters were addressed in the context of the audit of the financial statements as a whole, and in forming our opinion thereon, and we do not provide a separate opinion on these matters. We have determined the matters described below to be the key audit matters to be communicated in our report.

S.N	Key Audit Matters	Auditor's Response
1.	<p><b>Revenue Recognition (Net Earned Premium)</b></p> <p>Company recognizes gross earned premiums after deducting unearned premium reserves from Direct Premium. Net Earned Premium is derived after deducting ceded reinsurance premium from gross earned premium. Direct premiums comprise the total premiums receivable for the whole period of cover provided by contracts entered during the reporting period. They are recognized on the date on which the policy commences.</p> <p>Unearned premiums are those proportions of premiums written in a year that relate to periods of risk after the reporting date. Unearned premiums are calculated on a daily pro rata basis. The proportion attributable to subsequent periods is deferred as a provision for unearned premiums.</p>	<p>Our audit approach regarding verification of process of premium included:</p> <ol style="list-style-type: none"> <li>Understood and tested the design, implementation and operating effectiveness of key controls over premium collection and its recognition.</li> <li>Tested on a sample basis unallocated premium to ensure that there were no policies where risk commenced prior to balance sheet but revenue was not recognized.</li> <li>Tested on a sample basis cash receipt with the time stamp to confirm the recognition of the revenue in correct accounting period</li> </ol>
2.	<p><b>Investment Valuation, Identification, and Impairment</b></p> <p>NRFS - Investment of the company comprises of investment in in quoted equity instruments, debentures, mutual funds, fixed deposits of financial institutions. The valuation of the aforesaid securities has been done in compliance with NAS 39 read with NFRS 9. The investment in the government and NRB bonds and T-bills should be</p>	<p>Our audit approach regarding verification of process of investment valuation, identification and impairment included: १.१.</p> <ol style="list-style-type: none"> <li>Review of the investment of company and its valuation having reference to NFRS issued by the Accounting Standard Board of Nepal.</li> <li>We assessed the nature of expected cash flow of the</li> </ol>





	<p>recognized on reporting date on Amortized cost basis whereas other investments in equity instruments, other than those held for trading, should be valued at Fair Value through Other Comprehensive Income.</p> <p>Given the varieties of treatments recommended for valuation of investment based on nature of cash flow, the business model adopted, complexity of calculations and the significance of amount involved in such investments, same has been considered as Key Audit Matter in our audit.</p>	<p>investments as well as the business model adopted by the management on the basis of available evidence/circumstances and ensured that classification of investment is commensurate with nature of cash flow and management intention of holding the investment.</p> <p>c. For the investment valuation that are done at amortized cost, we checked the EIR and amortization schedule on test basis.</p> <p>d. For the investment valued through OCI for quoted investment, we ensured that fair valuation has been done at the closing transaction rate in NEPSE as on 15.07.2021.</p>
<p>3.</p>	<p><b>Provision for Outstanding Claim</b> Company makes the provisions of an amount of 100% of the remaining amounts of the payment against the claim made by company before the expiry of financial year and Claims Incurred but Not Reported (IBNR) is recognized as higher of 15% of outstanding claim or that determined by actuarial methods</p> <p>Given that the provision is required to be made in respect of outstanding claim and complexity of calculations, same has been considered as Key Audit Matter in our audit.</p>	<p>Our audit approach regarding provision for outstanding claim of company is based upon the requirement of NFRS.</p> <p>a. Verified operational guidelines of the company relating to claim processing, have performed test of controls, test of details and analytical procedures on the outstanding claims</p> <p>b. For the claim cases which has been incurred but not reported and cases in which claim has been reported but not enough reported these cases has been captured by the actuary appointed by company. The actuarial valuation of liability in respect of Claims Incurred but Not Reported (IBNR) and those Incurred but Not Enough Reported (IBNER) as at 31<sup>st</sup> Ashadh 2078 is as certified by the company's Appointed Actuary and we had verified the amounts and the related liability based on such report.</p>
<p>4.</p>	<p><b>Information Technology General Controls</b> IT controls with respect to recording of transactions, generating various reports in compliance with Beema Samiti guidelines and other compliances to regulators is an important part of the process. Such reporting is highly dependent on the effective working of Software and other allied systems.</p> <p>We have considered this as key audit matter as any control lapses, validation failures, incorrect input data and wrong extraction of data may result in wrong reporting of data to the management, shareholders and regulators</p>	<p>Our audit approach regarding Information technology of company is based upon the Information Technology Guidelines 2076 issued by Beema Samiti and it included:</p> <p>a. Understanding the coding system adopted by company for various categories of products</p> <p>b. Understanding the feeding of the data in the system and going through the extraction of the financial information and statements from the IT system existing in company</p> <p>c. Checking of the user requirements for any changes in the regulations/ policy of the company</p> <p>d. Reviewed the reports generated by the system on sample basis. We verified the premium income/expense and claim payment in regard to policies issued and claim intimated on test basis</p>

**Other Information**

Management is responsible for the other information. The other information comprises the information included in Annual Report but does not include the financial statements and our auditor's report thereon. The Annual Report is expected to be made available to us after the date of this auditor's report.

Our opinion on the financial statements does not cover the other information and we will not express any form of assurance conclusion thereon.

In connection with our audit of the financial statements, our responsibility is to read the other information identified above when it becomes available and, in doing so, consider whether the other

information is materially inconsistent with the financial statements or our knowledge obtained in the audit, or otherwise appears to be materially misstated.

### **Responsibility of Management and Those Charged with Governance for the Financial Statements**

Management is responsible for the preparation and fair presentation of the financial statements in accordance with Nepal Financial Reporting Standards and for such internal control as management determines is necessary to enable the preparation of financial statements that are free from material misstatement, whether due to fraud or error.

In preparing the financial statements, management is responsible for assessing the Company's ability to continue as a going concern, disclosing, as applicable, matters related to going concern and using the going concern basis of accounting unless management either intends to liquidate the Company or to cease operations, or has no realistic alternative but to do so.

Those charged with Governance are responsible for overseeing the Company's financial reporting process.

### **Auditor's Responsibilities for the Audit of the Financial Statements**

Our objectives are to obtain reasonable assurance about whether the financial statements as a whole are free from material misstatement, whether due to fraud or error, and to issue an auditor's report that includes our opinion. Reasonable assurance is high level of assurance, but is not a guarantee that an audit conducted in accordance with NSAs will always detect a material misstatement when it exists. Misstatement can arise from fraud or error and are considered material if, individually or in the aggregate, they could reasonably be expected to influence the economic decisions of users taken on the basis of these financial statements.

As part of an audit in accordance with NSAs, we exercise professional judgment and maintain professional skepticism throughout the audit. We also:

- Identify and assess the risk of material misstatement of the financial statements, whether due to fraud or error, design and perform audit procedures responsive to those risks, and obtained audit evidence that is sufficient and appropriate to provide a basis for our opinion. The risk of not detecting a material misstatement resulting from fraud is higher than for one resulting from error, as fraud may involve collusion, forgery, intentional omissions, misrepresentations, or the override of internal control.
- Obtain an understanding of internal control relevant to the audit in order to design audit procedures that are appropriate in the circumstances, but not for the purposes of expressing an opinion on the effectiveness of the Company's internal control.
- Evaluate the appropriateness of accounting policies used and the reasonableness of accounting estimates and related disclosures made by the management,
- Conclude on the appropriateness of the management's use of the going concern basis of accounting and, based on the audit evidence obtained, whether a material uncertainty exists related to events or conditions that may cast significant doubt on the Company's ability to continue as a going concern. If we conclude that a material uncertainty exists, we are required to draw attention in our auditor's report to the related disclosures in the financial statements or if such disclosures are inadequate, to modify our opinion. Our conclusions are based on the audit evidence obtained up to the date of our auditor's report. However, future events or conditions may cause the Company to cease to continue as a going concern.
- Evaluate the overall presentation, structure and content of the financial statements, including the disclosures, and whether the financial statements represent the underlying transactions and events in a manner that achieves fair presentation.
- Obtain sufficient appropriate audit evidence regarding the financial information of the entities or business activities within the Company to express an opinion on the financial statements. We are responsible for the direction, supervision and performance of the audit. We remain solely responsible for our audit opinion.

We communicate with those charged with governance regarding, among other matters, the planned scope and timing of the audit and significant audit findings, including any significant deficiencies in internal control that we identify during our audit.





We also provide those charged with governance with a statement that we have complied with relevant ethical requirements regarding independence, and to communicate with them all relationships and other matters that may reasonably be thought to bear on our independence, and where applicable, related safeguards.

From the matters communicated with those charged with governance, we determine those matters that were of most significance in the audit of the financial statements of the current period and are therefore the key audit matters. We describe these matters in our auditor's report unless law or regulation precludes public disclosure about the matter or when, extremely rare circumstances, we determine that a matter should not be communicated in our report because the adverse consequences of doing so would reasonably be expected to outweigh the public interest benefits of such communication.

**Report on the requirements of Companies Act 2063, Insurance Act 2049 and Directives of Insurance Board**

We have obtained satisfactory information and explanations asked for, which to the best of our knowledge and belief were necessary for the purpose of our audit; the returns received from the branch offices of the company, though the statements are independently not audited, were adequate for the purpose of the audit; the financial statements have been prepared in accordance with the provisions of the Companies Act 2063, and they are in agreement with the books of accounts of the company; and the accounts and records of the company are properly maintained in accordance with the prevailing laws.

To the best of our information and according to the explanations given to us, in the course of our audit, we observed that adequate amount have been set aside for insurance fund and other statutory reserves as per Beema Samiti Directives; the business of the company was conducted satisfactorily in line with the Beema Samiti Directives, the company has not conducted any business other than insurance business and has not issued any unauthorized policies and its transactions were found to be within the scope of its authority. We did not come across cases of where the company has acted against the interest of insured and investors. Further, company's internal control system is reasonably adequate, and we did not come across cases of accounting related fraud and the cases where the board of directors or any director or any office bearer of the Company has acted contrary to the provisions of law, caused loss or damage to the company, or committed any misappropriation of the funds of company. Also, the company has provided required financial and other information to its shareholders and company appears to be able to serve its long-term liabilities out of its assets.



**Sunir Kumar Dhungel**  
Managing Partner

Date: February 03, 2022  
Place: Kathmandu

UDIN : 220207CA00109DJQ0G

**SIDDHARTHA INSURANCE LIMITED**  
**Statement of Financial Position**  
**As at Ashadh 31, 2078 (15<sup>th</sup> July, 2021)**

Fig. in NPR

	Notes	Current Year	Previous Year
<b>Assets</b>			
Intangible Assets	4	680,516	767,120
Property, Plant and Equipment	5	108,727,786	118,431,884
Investment Properties	6	51,187,431	52,710,322
Deferred Tax Assets	7	96,411,528	77,164,712
Investment in Subsidiaries	8	-	-
Investment in Associates	9	-	-
Investments	10	2,968,832,715	374,537,699
Loans	11	1,539,424	-
Reinsurance Assets	12	1,940,782,266	1,125,974,036
Current Tax Assets (Net)	21	111,247,586	89,661,599
Insurance Receivables	13	217,016,221	340,790,577
Other Assets	14	70,180,979	62,492,514
Other Financial Assets	15	341,376,636	81,069,295
Cash and Cash Equivalents	16	193,021,576	2,587,541,444
<b>Total Assets</b>		<b>6,101,004,665</b>	<b>4,911,141,201</b>
<b>Equity &amp; Liabilities</b>			
<b>Equity</b>			
Share Capital	17(a)	1,120,000,000	1,000,000,000
Share Application Money Pending Allotment	17(b)	-	-
Share Premium	17(c)	-	16,107,679
Insurance Fund	17(d)	1,007,780,791	837,955,723
Catastrophe Reserves	17(e)	76,764,814	96,906,948
Retained Earnings	17(f)	177,176,004	143,811,978
Other Equity	17(g)	55,613,823	58,963,242
<b>Total Equity</b>		<b>2,437,335,431</b>	<b>2,153,745,570</b>
<b>Liabilities</b>			
Provisions	18	63,398,336	29,021,884
Gross Insurance Contract Liabilities	19	2,805,397,095	1,962,287,033
Deferred Tax Liabilities	7	-	-
Insurance Payables	20	425,382,983	411,012,930
Current Tax Liabilities (Net)	21	-	-
Borrowings	22	-	-
Other Financial Liabilities	23	146,451,076	148,176,980
Other Liabilities	24	223,039,744	206,896,803
<b>Total Liabilities</b>		<b>3,663,669,234</b>	<b>2,757,395,630</b>
<b>Total Equity and Liabilities</b>		<b>6,101,004,665</b>	<b>4,911,141,201</b>

The accompanying notes form an integral part of these Financial Statements.

**Birendra Baidawar Chhetry**  
 Chief Executive Officer

**Ratan Lal Kedia**  
 Chairman

**Pawan Kumar Agrawal**  
 Director

**Rahul Agrawal**  
 Director

 As Per Our Report  
 Even Date

**Manoj Dhaurali**  
 Chief Financial Officer

**Sumit Kumar Kedia**  
 Director

**Hasana Sharma**  
 Director

**Rameshwar Prasad Bashyal**  
 Director

**Sunir Kumar Dhungel**  
 Managing Partner  
 For S.A.R. Associates  
 Chartered Accountants

 Date: 1<sup>st</sup> February, 2022  
 Place: Kathmandu

**SIDDHARTHA INSURANCE LIMITED**  
**Statement of Profit or Loss**  
**For the Year Ended Ashad 31, 2078 (July 15, 2021)**
**Fig. in NPR**

	Notes	Current Year	Previous Year
<b>Income</b>			
Gross Earned Premiums	25	2,206,853,005	2,527,934,402
Premiums Ceded	26	(1,316,767,816)	(1,685,134,620)
<b>Net Earned Premiums</b>	27	<b>890,085,188</b>	<b>842,799,782</b>
Commission Income	28	365,026,433	329,314,008
Investment Income	29	226,418,456	242,209,356
Net Gains/ (Losses) on Fair Value Changes	30	-	-
Net Realised Gains/ (Losses)	31	38,345,636	(509,524)
Other Income	32	17,378,082	13,546,990
<b>Total Income</b>		<b>1,537,253,795</b>	<b>1,427,360,612</b>
<b>Expenses:</b>			
Gross Claims Paid	33	1,271,990,703	924,249,615
Claims Ceded	34	(698,199,224)	(428,051,748)
Gross Change in Contract Liabilities	35(a)	690,394,596	(443,032,949)
Change in Reinsurance Assets	35(b)	(698,506,145)	441,374,055
<b>Net Claims Paid</b>		<b>565,679,931</b>	<b>494,538,972</b>
Commission Expenses	36	34,943,075	45,752,486
Service Fees	37	9,264,985	8,465,739
Employee Benefits Expenses	38	282,339,454	264,719,390
Depreciation and Amortization Expenses	39	18,224,672	20,395,714
Impairment Losses	40	4,906,970	(51,278)
Other Expenses	41	124,013,298	115,113,080
Finance Cost	42	-	-
<b>Total Expenses</b>		<b>1,039,372,384</b>	<b>948,934,104</b>
<b>Net Profit/(Loss) For The Year Before Share of Net Profits of Associates Accounted for Using Equity Method and Tax</b>		<b>497,881,412</b>	<b>478,426,508</b>
Share of Net Profit of Associates accounted using Equity Method	9	-	-
<b>Profit Before Tax</b>		<b>497,881,412</b>	<b>478,426,508</b>
Income Tax Expense	43	150,056,114	142,457,122
<b>Net Profit/ (Loss) For The Year</b>		<b>347,825,297</b>	<b>335,969,386</b>
<b>Earning Per Share</b>	50		
Basic EPS		<b>34.40</b>	<b>30.00</b>
Diluted EPS		<b>34.40</b>	<b>30.00</b>

The accompanying notes form an integral part of these Financial Statements.

**Birendra Baidawar Chhetry**  
Chief Executive Officer

**Ratan Lal Kedia**  
Chairman

**Pawan Kumar Agrawal**  
Director

**Rahul Agrawal**  
Director

As Per Our Report  
Even Date

**Manoj Dhaurali**  
Chief Financial Officer

**Sumit Kumar Kedia**  
Director

**Hasana Sharma**  
Director

**Rameshwar Prasad Bashyal**  
Director

**Sunir Kumar Dhungel**  
Managing Partner  
For S.A.R. Associates  
Chartered Accountants

Date: 1<sup>st</sup> February, 2022  
Place: Kathmandu



**SIDDHARTHA INSURANCE LIMITED**  
**Statement of Changes in Equity**  
**For The Year Ended Ashadh 31, 2078 (For The Year Ended July 15, 2021)**

Fig. in NPR

Previous Year	Ordinary Share Capital	Preference Shares	Share Application Money Pending Allotment	Share Premium	Insurance Fund	Catastrophe Reserves	Retained Earnings	Capital Reserve	Insurance Reserve	Regulatory Reserve	Fair Value Reserves	Actuarial Reserve	Revaluation Reserve	Cash Flow Hedge Reserves	Other Reserves	Total
Balance as at Shrawan 1, 2076	1,000,000,000	-	-	17,868,381	677,440,214	80,447,445	10,688,176	-	775,012	-	(7,568,518)	(11,415,009)	-	-	66,270,126	1,834,515,828
Prior period adjustment	-	-	-	-	-	-	(3,566,815)	-	-	-	-	-	-	-	-	(3,566,815)
Restated Balance as at Shrawan 1, 2076	1,000,000,000	-	-	17,868,381	677,440,214	80,447,445	7,121,361	-	775,012	-	(7,568,518)	(11,415,009)	-	-	66,270,126	1,830,949,013
Profit/(Loss) For the Year	-	-	-	-	-	-	335,969,386	-	-	-	-	-	-	-	-	335,969,386
Other Comprehensive Income for the Year, Net of Tax	-	-	-	-	-	-	-	-	-	-	-	-	-	-	-	-
i) Changes in Fair Value of FVOCI Debt Instruments	-	-	-	-	-	-	-	-	-	-	-	-	-	-	-	-
ii) Gains/ (Losses) on Cash Flow Hedge	-	-	-	-	-	-	-	-	-	-	-	-	-	-	-	-
iii) Exchange differences on translation of Foreign Operation	-	-	-	-	-	-	-	-	-	-	-	-	-	-	-	-
iv) Changes in fair value of FVOCI Equity Instruments	-	-	-	-	-	-	-	-	-	-	-	-	-	-	-	-
v) Revaluation of Property, Plant and Equipment/ Intangible Assets	-	-	-	-	-	-	-	-	-	-	8,073,384	-	-	-	-	8,073,384
vi) Remeasurement of Post-Employment Benefit Obligations	-	-	-	-	-	-	-	-	-	-	-	-	-	-	-	-
Transfer to Reserves/ Funds	-	-	-	-	160,515,509	16,459,503	(190,846,613)	-	-	4,043,785	-	(12,120,125)	-	-	9,827,815	(12,120,125)
Transfer of Deferred Tax Reserves	-	-	-	-	-	-	(1,066,771)	-	-	-	-	-	-	-	1,066,771	(0)
Transfer of Depreciation on Revaluation of Property, Plant and Equipment	-	-	-	-	-	-	-	-	-	-	-	-	-	-	-	-
Transfer on Disposal of Property, Plant and Equipment	-	-	-	-	-	-	-	-	-	-	-	-	-	-	-	-
Transfer on Disposal of Equity Instruments Measured at FVOCI	-	-	-	-	-	-	-	-	-	-	-	-	-	-	-	-
Share Issuance Costs	-	-	-	(1,760,702)	-	-	-	-	-	-	-	-	-	-	-	(7,365,385)
Contribution by/ Distribution to the owners of the Company	-	-	-	-	-	-	-	-	-	-	-	-	-	-	-	(1,760,702)
i) Bonus Share Issued	-	-	-	-	-	-	-	-	-	-	-	-	-	-	-	-
ii) Share Issue	-	-	-	-	-	-	-	-	-	-	-	-	-	-	-	-
iii) Cash Dividend	-	-	-	-	-	-	-	-	-	-	-	-	-	-	-	-
iv) Dividend Distribution Tax	-	-	-	-	-	-	-	-	-	-	-	-	-	-	-	-
v) Others (to be Specified)	-	-	-	-	-	-	-	-	-	-	-	-	-	-	-	-
Balance as at Ashadh 31, 2077	1,000,000,000	-	-	16,107,679	837,955,723	96,906,948	143,811,978	-	775,012	4,043,785	514,866	(23,535,133)	-	-	77,164,712	2,153,745,570

Continue...



# SIDDHARTHA INSURANCE LIMITED

## सिद्धार्थ इन्स्योरेन्स लिमिटेड

### Current Year

	Ordinary Share Capital	Preference Shares	Share Application Money Pending Allotment	Share Premium	Insurance Fund	Catastrophe Reserves	Retained Earnings	Capital Reserve	Insurance Reserve	Regulatory Reserve	Fair Value Reserves	Actuarial Reserve	Revaluation Reserve	Cash Flow Hedge Reserves	Other Reserves	Total
Balance as at Shrawan 1, 2077	1,000,000,000	-	-	16,107,679	837,955,723	96,906,948	143,811,978	-	775,012	4,043,785	514,866	(23,535,133)	-	-	77,164,712	2,153,745,570
Prior period adjustment	-	-	-	-	-	-	(8,391,711)	-	-	-	-	-	-	-	-	(8,391,711)
Restated Balance as at Shrawan 1, 2077	1,000,000,000	-	-	16,107,679	837,955,723	96,906,948	135,420,267	-	775,012	4,043,785	514,866	(23,535,133)	-	-	77,164,712	2,145,353,859
Profit/(Loss) For the Year	-	-	-	-	-	-	347,825,297	-	-	-	-	-	-	-	-	347,825,297
Other Comprehensive Income for the Year, Net of Tax	-	-	-	-	-	-	-	-	-	-	-	-	-	-	-	-
i) Changes in Fair Value of FVOCI/Debt Instruments	-	-	-	-	-	-	-	-	-	-	-	-	-	-	-	-
ii) Gains/ (Losses) on Cash Flow Hedge	-	-	-	-	-	-	-	-	-	-	-	-	-	-	-	-
iii) Exchange differences on translation of Foreign Operation	-	-	-	-	-	-	-	-	-	-	-	-	-	-	-	-
iv) Changes in fair value of FVOCI Equity Instruments	-	-	-	-	-	-	-	-	-	-	2,641,765	-	-	-	-	2,641,765
v) Revaluation of Property, Plant and Equipment/ Intangible Assets	-	-	-	-	-	-	-	-	-	-	-	-	-	-	-	-
vi) Remeasurement of Post-Employment Benefit Obligations	-	-	-	-	-	-	-	-	-	(4,043,785)	-	(21,194,215)	-	19,246,816	-	(21,194,215)
Transfer to Reserves/ Funds	-	-	-	-	169,825,068	(20,142,134)	(164,885,965)	-	-	-	-	-	-	-	-	-
Transfer of Deferred Tax Reserves	-	-	-	-	-	-	-	-	-	-	-	-	-	-	-	-
Transfer of Depreciation on Revaluation of Property, Plant Equipment	-	-	-	-	-	-	-	-	-	-	-	-	-	-	-	-
Transfer on Disposal of Property, Plant and Equipment	-	-	-	-	-	-	-	-	-	-	-	-	-	-	-	-
Transfer on Disposal of Equity Instruments Measured at FVTOCI	-	-	-	-	-	-	930,317	-	-	-	-	-	-	-	-	930,317
Share Issuance Costs	-	-	-	-	-	-	(326,855)	-	-	-	-	-	-	-	-	(326,855)
Contribution by Distribution to the owners of the Company	-	-	-	-	-	-	(103,892,321)	-	-	-	-	-	-	-	-	-
i) Bonus Share Issued	120,000,000	-	-	(16,107,679)	-	-	-	-	-	-	-	-	-	-	-	-
ii) Share Issue	-	-	-	-	-	-	-	-	-	-	-	-	-	-	-	-
iii) Cash Dividend	-	-	-	-	-	-	(30,000,000)	-	-	-	-	-	-	-	-	(30,000,000)
iv) Dividend Distribution Tax	-	-	-	-	-	-	(7,894,737)	-	-	-	-	-	-	-	-	(7,894,737)
v) Others (to be Specified)	-	-	-	-	-	-	-	-	-	-	-	-	-	-	-	-
Balance as at Ashadh 31 2078	1,120,000,000	-	-	-	1,007,780,791	76,764,814	177,176,004	-	775,012	-	3,156,630	(44,729,348)	-	-	96,411,528	2,437,335,431

**Birendra Baidawar Chhetry**  
Chief Executive Officer

**Ratan Lal Kedia**  
Chairman

**Pawan Kumar Agrawal**  
Director

**Rahul Agrawal**  
Director

As Per Our Report  
Even Date

**Manoj Dhaurali**  
Chief Financial Officer

**Sumit Kumar Kedia**  
Director

**Hasana Sharma**  
Director

**Rameshwar Prasad Bashyal**  
Director

**Sunir Kumar Dhungel**  
Managing Partner  
For S.A.R. Associates  
Chartered Accountants

Date: 1<sup>st</sup> February, 2022  
Place: Kathmandu

**SIDDHARTHA INSURANCE LIMITED**
**Statement of Cash Flows**
**For The Year Ended Ashadh 31, 2078 (For The Year Ended July 15, 2021)**
**Fig. in NPR**

	Current Year	Previous Year
<b>Cash Flow From Operating Activities:</b>		
<b>Cash Received</b>		
Gross Premium Received	2,206,853,005	2,527,934,402
Commission Received	365,026,433	329,314,008
Claim Recovery Received from Reinsurers	698,199,224	428,051,748
Realised Foreign Exchange Income other than on Cash and Cash Equivalents	-	-
Others income	67,343,696	22,129,771
<b>Cash Paid</b>		
Gross Claims Paid	(1,271,990,703)	(924,249,615)
Reinsurance Premium Paid	(1,316,767,816)	(1,685,134,620)
Commission Paid	(34,943,075)	(45,752,486)
Service Fees Paid	(9,264,985)	(8,465,739)
Employee Benefits Expenses Paid	(282,339,454)	(264,719,390)
Other Expenses Paid	(124,013,298)	(115,113,080)
Others (Changes in working capital)	(132,398,180)	101,114,464
Income Tax Paid	(138,760,348)	(131,868,847)
<b>Net Cash Flow From Operating Activities [1]</b>	<b>26,944,499</b>	<b>233,240,617</b>
<b>Cash Flow From Investing Activities</b>		
Acquisitions of Intangible Assets	(150,000)	(550,000)
Proceeds From Sale of Intangible Assets	-	-
Acquisitions of Investment Properties	-	-
Proceeds From Sale of Investment Properties	-	-
Rental Income Received	-	-
Acquisitions of Property, Plant & Equipment	(18,112,777)	(19,082,148)
Proceeds From Sale of Property, Plant & Equipment	11,351,698	1,889,646
Payment for acquisition of Subsidiaries/ Investment in Subsidiaries	-	-
Investment in Associates	-	-
Receipts from Sale of Investments in Subsidiaries	-	-
Receipts from Sale of Investments in Associates	-	-
Purchase of Equity Instruments	-	-
Proceeds from Sale of Equity Instruments	(7,170,798)	13,529,020
Purchase of Mutual Funds	(13,014,268)	1,043,619
Proceeds from Sale of Mutual Funds	-	-
Purchase of Preference Shares	-	-
Proceeds from Sale of Preference Shares	-	-
Purchase of Debentures	(44,336,000)	(51,880,000)
Proceeds from Sale of Debentures	-	-
Purchase of Bonds	-	-
Proceeds from Sale of Bonds	-	-
Investments in Deposits	-	-
Maturity of Deposits	(2,526,000,000)	1,983,000,000
Proceeds from Finance Lease	-	-
Loans Paid	(1,539,424)	-
Proceeds from Loans	-	-
Interest Income Received	215,340,309	231,363,988

*Continue...*



	Current Year	Previous Year
Dividend Received	388,486	1,753,062
Others (to be Specified)	-	-
<b>Total Cash Flow From Investing Activities [2]</b>	<b>(2,383,242,775)</b>	<b>2,161,067,188</b>
<b>Cash Flow From Financing Activities</b>	-	-
Interest Paid	-	-
Proceeds From Borrowings	-	-
Repayment of Borrowings	-	-
Payment of Finance Lease	-	-
Proceeds From Issue of Share Capital	-	(16,739,643)
Share Issuance Cost Paid	(326,855)	-
Dividend Paid	(30,000,000)	-
Dividend Distribution Tax Paid	(7,894,737)	-
Others (to be Specified)	-	-
<b>Total Cash Flow From Financing Activities [3]</b>	<b>(38,221,592)</b>	<b>(16,739,643)</b>
<b>Net Increase/(Decrease) In Cash &amp; Cash Equivalents [1+2+3]</b>	<b>(2,394,519,868)</b>	<b>2,377,568,162</b>
Cash & Cash Equivalents At Beginning of The Year/Period	2,587,541,444	209,973,282
Effect of Exchange Rate Changes on Cash and Cash Equivalents	-	-
<b>Cash &amp; Cash Equivalents At End of The Year/Period</b>	<b>193,021,576</b>	<b>2,587,541,444</b>
<b>Components of Cash &amp; Cash Equivalents</b>	-	-
Cash In Hand	564,230	3,468,345
Cheques In Hand	753,245	23,177,803
Term Deposit with Banks (with initial maturity upto 3 months)	-	2,345,580,000
Balance With Banks	191,704,100	215,315,295

**Notes:**

Statement of Cash flows is prepared using Direct Method  
The accompanying notes form an integral part of these Financial Statements.

**Birendra Baidawar Chhetry**  
Chief Executive Officer

**Ratan Lal Kedia**  
Chairman

**Pawan Kumar Agrawal**  
Director

**Rahul Agrawal**  
Director

As Per Our Report  
Even Date

**Manoj Dhaurali**  
Chief Financial Officer

**Sumit Kumar Kedia**  
Director

**Hasana Sharma**  
Director

**Rameshwar Prasad Bashyal**  
Director

**Sunir Kumar Dhungel**  
Managing Partner  
For S.A.R. Associates  
Chartered Accountants

Date: 1<sup>st</sup> February, 2022  
Place: Kathmandu

**SIDDHARTHA INSURANCE LIMITED**
**Statement of Other Comprehensive Income**
**For The Year Ended Ashadh 31, 2078 (For The Year Ended July 15, 2021)**
**Fig. in NPR**

	Current Year	Previous Year
<b>Net Profit/ (Loss) For The Year</b>	<b>347,825,297</b>	<b>335,969,386</b>
<b>Other Comprehensive Income</b>		
<b>a) Items that are or may be Reclassified to Profit or Loss</b>		
Changes in Fair Value of FVOCI Debt Instruments	-	-
Cash Flow Hedge - Effective Portion of Changes in Fair Value	-	-
Exchange differences on translation of Foreign Operation	-	-
Share of other comprehensive income of associates accounted for using the equity method	-	-
Income Tax Relating to Above Items	-	-
Reclassified to Profit or Loss	-	-
<b>b) Items that will not be Reclassified to Profit or Loss</b>		
Changes in fair value of FVOCI Equity Instruments	3,773,949	11,533,404
Revaluation of Property, Plant and Equipment/ Intangible Assets	-	-
Remeasurement of Post-Employment Benefit Obligations	(30,277,450)	(17,314,463)
Share of other comprehensive income of associates accounted for using the equity method	-	-
Income Tax Relating to Above Items	7,951,050	1,734,318
<b>Total Other Comprehensive Income For the Year, Net of Tax</b>	<b>(18,552,450)</b>	<b>(4,046,740)</b>
<b>Total Comprehensive Income For the Year, Net of Tax</b>	<b>329,272,847</b>	<b>331,922,645</b>

*The accompanying notes form an integral part of these Financial Statements.*
**Birendra Baidawar Chhetry**  
 Chief Executive Officer

**Ratan Lal Kedia**  
 Chairman

**Pawan Kumar Agrawal**  
 Director

**Rahul Agrawal**  
 Director

 As Per Our Report  
 Even Date

**Manoj Dhaurali**  
 Chief Financial Officer

**Sumit Kumar Kedia**  
 Director

**Hasana Sharma**  
 Director

**Rameshwar Prasad Bashyal**  
 Director

**Sunir Kumar Dhungel**  
 Managing Partner  
 For S.A.R. Associates  
 Chartered Accountants

 Date: 1<sup>st</sup> February, 2022

Place: Kathmandu



# SIDDHARTHA INSURANCE LIMITED

## सिद्धार्थ इन्स्योरेन्स लिमिटेड

### SIDDHARTHA INSURANCE LIMITED

#### Notes to the Financial Statements

For the year ended Ashadh 31 2078 (July 15, 2021)

## 1 General Information

Siddhartha Insurance Company Limited (herein after referred to as the 'Company') was incorporated on 7th of Aasad, 2058 and operated as general insurance company after obtaining license on 23rd Chaitra, 2062 under the Insurance Act 2049.

The registered office of the Company is located at Babarmahal (Hanumansthan), Kathmandu, Nepal . The Company's shares are listed on Nepal Stock Exchange (Nepse) .

The financial statements are approved for issue by the Company's Board of Directors on 1st February, 2022

## 2 Basis of Preparation

### (a) Statement of Compliance

The Financial Statements have been prepared in accordance with the Nepal Financial Reporting Standards (NFRS) issued by the Nepal Accounting Standards Board (ASB), as per the provisions of The Nepal Chartered Accountants Act, 1997. These confirm, in material respect, to NFRS as issued by the Nepal Accounting Standards Board. The Financial Statements have been prepared on a going concern basis. The term NFRS, includes all the standards and the related interpretations which are consistently used.

### (b) Basis of Measurement

The Financial Statements have been prepared on the historical cost basis except for following Assets & Liabilities which have been measured at Fair Value amount:

- i. Certain Financial Assets & Liabilities which are required to be measured at fair value
- ii. Defined Employee Benefits
- iii. Insurance Contract Liabilities which are required to be determined using actuarial valuation for Liability Adequacy Test (LAT).

Historical cost is generally Fair Value of the consideration given in exchange for goods & services.

Fair value is the price that would be received to sell an asset or paid to transfer a liability in an orderly transaction between market participants at the measurement date, regardless of whether that price is directly observable or estimated using another valuation technique.

In addition, for Financial Reporting purposes, Fair Value measurements are categorized into Level 1, or 2, or 3 based on the degree to which the inputs to the Fair Value measurements are observable & the significance of the inputs to the Fair Value measurement in its entirety, which are described as follows:

- **Level 1** - Inputs are quoted prices (unadjusted) in active markets for identical Assets or Liabilities that the entity can access at the measurement date;
- **Level 2** - Inputs are inputs, other than quoted prices included within Level 1, that are observable for the Asset or Liability, either directly or indirectly; and
- **Level 3** - Inputs are unobservable inputs for the Asset or Liability.

### (c) Use of Estimates

The preparation of these Financial Statements in conformity with NFRS requires management to make estimates, judgements and assumptions. These estimates, judgments and assumptions affect the reported balances of Assets & Liabilities, disclosures relating to Contingent Liabilities as at the date of the Financial Statements and the reported amounts of Income & Expenses for the years presented. Actual results may differ from these estimates. Estimates and underlying assumptions are reviewed on an ongoing basis. Changes in estimates are reflected in the Financial Statements in the period in which changes are made and, if material, their effects are disclosed in the Notes to the financial statements.

**(d) Functional and Presentation Currency**

These Financial Statements are presented in Nepalese Rupees (NPR) which is the Company's functional currency. All financial information presented in NPR has been rounded to the nearest rupee except where indicated otherwise.

**Going Concern**

The financial statements are prepared on a going concern basis. The Board of Directors have considered a wide range of information relating to present and future conditions, including future projections of profitability, cash flows and capital resources while assessing the going concern basis. Furthermore, Board is not aware of any material uncertainties that may cast significant doubt upon Company's ability to continue as a going concern and they do not intend either to liquidate or to cease operations of it.

**(f) Changes in Accounting Policies**

Accounting policies are the specific principles, bases, conventions, rules and practices applied by the Company in preparing and presenting financial statements. The Company is permitted to change an accounting policy only if the change is required by a standard or interpretation; or results in the financial statements providing reliable and more relevant information about the effects of transactions, other events or conditions on the entity's financial position, financial performance, or cash flows.

**(g) Recent Accounting Pronouncements**

Accounting standards issued and effective  
 Accounting standards issued and non-effective

**(h) Carve-outs**

**3 Significant Accounting Policies**

This note provides a list of the significant policies adopted in the preparation of these Financial Statements.

**(a) Property, Plant and Equipment (PPE)**

**i) Recognition**

Freehold land is carried at historical cost and other items of property, plant and equipment are stated at cost of acquisition or construction less accumulated depreciation when, it is probable that future economic benefits associated with the item will flow to the Company and it can be used for more than one year and the cost can be measured reliably.

Subsequent costs are included in the asset's carrying amount or recognised as a separate asset, as appropriate, only when it meets the recognition criteria as mentioned above. The carrying amount of any component accounted for as a separate asset is derecognised when replaced. All other repairs and maintenance are charged to profit or loss during the reporting period in which they are incurred.

**ii) Revaluation**

After recognition as an asset, lands and buildings whose fair value can be measured reliably, have been carried at revalued amount at the date of revaluation less any subsequent accumulated depreciation and subsequent accumulated impairment losses. Valuations are being performed to ensure that the fair value of a revalued asset does not materially differ from its carrying amount as at the reporting date. Valuation of the land and buildings are undertaken by professionally qualified valuers.

An increase in the carrying amount as a result of revaluation, is recognised in other comprehensive income and accumulated in equity under the heading of revaluation reserve. However, the increase is recognised in profit or loss to the extent that it reverses a revaluation decrease of the same asset previously recognised in profit and loss. A decrease in the carrying amount as a result of revaluation, is recognised in profit or loss. However, the decrease is recognised in other comprehensive income to the extent of any credit balance existing in the revaluation surplus in respect of that asset.

Additionally, accumulated depreciation as at the revaluation date is eliminated against the gross carrying amount of the asset and the net amount is restated to the revalued amount of the asset. Upon disposal, any revaluation reserve relating to the particular asset being sold is transferred directly to retained earnings.



*Alternatively, accumulated depreciation can be increased proportionately as allowed by NAS 16*

Difference between depreciation on the revalued carrying amount of the asset and depreciation based on the asset's original cost is transferred to retained earnings.

**iii) Depreciation**

Depreciation on Property, Plant and Equipment other than Freehold Land i.e. the Company's Freehold Building, Plant & Machinery, Vehicles & Other Assets is provided on "Straight Line Method (SLM)/ Diminishing Balance Method (DBM)" based on Useful Life estimated by technical expert of the management.

The Assets Useful Life/ Rate of Depreciation and Residual Values are reviewed at the Reporting date and the effect of any changes in estimates are accounted for on a prospective basis.

Useful Life of Property, Plant and Equipment based on SLM/ DBM is categorised as stated below:

List of Asset Categories	Useful Life (In Years) for SLM	Rate of Depreciation (In %) for DBM
Land	Not Applicable	Not Applicable
Buildings	20	5%
Leasehold Improvement	Lease Period	Lease Period
Furniture & Fixtures	4	25%
Computers and IT Equipments	4	25%
Office Equipment	4	25%
Vehicles	5	20%
Other Assets	4	25%

**iv) Derecognition**

An item of Property, Plant and Equipment is derecognized upon disposal or when no Future Economic Benefits are expected to arise from the continued use of the Asset. Any Gain or Loss arising on the disposal or retirement of an item of Property, Plant and Equipment is determined as the difference between the sales proceeds and the carrying amount of the Asset and is recognized in the Statement of Profit or Loss.

**v) Impairment**

Assets are tested for impairment whenever events or changes in circumstances indicate that the carrying amount may not be recoverable. An impairment loss is recognized for the amount by which the Asset's carrying amount exceeds its recoverable amount. The recoverable amount is higher of an asset's fair value less cost of disposal and value in use. Value in use is based on the estimated future cash flows, discounted to their present value using pre-tax discount rate that reflects current market assessments of the time value of money and risk specific to the assets. Assets that suffer an impairment are reviewed for possible reversal of the impairment at the end of each reporting period. In case of such reversal, the carrying amount of the asset is increased so as not to exceed the carrying amount that would have been determined had there been no impairment loss.

**vi) Capital Work-In-Progress**

These are expenses of capital nature directly incurred in the construction of buildings, major plant and machinery and system development which are to be capitalized. Capital Work in Progress would be transferred to the relevant asset when it is available for use. Capital Work in Progress is stated at cost less any accumulated impairment losses.

**(b) Intangible Assets**

**i) Recognition**

Intangible assets acquired separately are measured on initial recognition at cost. Following initial recognition, intangible assets are carried at cost less any accumulated amortization and any accumulated impairment losses. Internally generated intangibles, excluding capitalized development costs, are not capitalized and the related expenditure is reflected in statement of profit or loss in the year in which the expenditure is incurred.

Subsequent expenditure on intangible assets is capitalized only when it increases the future economic benefits embodied in the specific asset to which it relates. All other expenditure is expensed as incurred.

#### ii) Amortization

The useful lives of intangible assets are assessed to be either finite or indefinite. An intangible asset shall be regarded as having an indefinite useful life when, based on an analysis of all of the relevant factors, there is no foreseeable limit to the period over which the asset is expected generate net cash inflow for the entity.

Amortisation is recognised in income statement on straight line method over the estimated useful life of the intangible assets or diminishing balance method from the date that it is available for use since this most closely reflects the expected pattern of consumption of the future economic benefits embodied in the asset. The amortisation period and the amortisation method for an intangible asset with a finite useful life are reviewed at least at each financial year end. Changes in the expected useful life or the expected pattern of consumption of future economic benefits embodied in the asset are considered to modify the amortisation period or method, as appropriate, and are treated as changes in accounting estimates. The amortisation expense on intangible assets with finite lives is recognised in the statement of profit or loss.

Useful Life of Intangible Assets based on SLM/ DBM is categorised as stated below:

List of Asset Categories	Useful Life (In Years) for SLM	Rate of Depreciation (In %) for DBM
Softwares	5	20%
Licences	Licence Period	Licence Period
Others (to be specified)	-	-

#### iii) Derecognition

An Intangible Asset is derecognised when no Future Economic Benefits are expected to arise from the continued use of the Asset. Any Gain or Loss arising on the derecognition is determined as the difference between the sales proceeds and the carrying amount of the Asset and is recognized in the Statement of Profit or Loss.

#### iv) Impairment of Assets

The Company assesses at each reporting date as to whether there is any indication that Intangible Assets may be impaired. If any such indication exists, the recoverable amount of an asset is estimated to determine the extent of impairment, if any. An impairment loss is recognised in the Statement of Profit or Loss to the extent, asset's carrying amount exceeds its recoverable amount. The recoverable amount is higher of an asset's fair value less cost of disposal and value in use. Value in use is based on the estimated future cash flows, discounted to their present value using pre-tax discount rate that reflects current market assessments of the time value of money and risk specific to the assets.

### (c) Investment Properties

#### Cost Model:

Property that is held for rental income or for capital appreciation or both, is classified as investment property. Investment properties are measured initially at cost, including related transaction cost. It is subsequently carried at cost less accumulated depreciation. Subsequent expenditure is capitalised to the asset's carrying amount only when it is probable that future economic benefits associated with the expenditure will flow to the Company and the cost can be measured reliably. All other repairs and maintenance costs are expensed when incurred.

Land is carried at historical cost, however, buildings are depreciated over their estimated useful lives as mentioned above.

Investment properties are derecognised either when they have been disposed of, or when the investment property is permanently withdrawn from use and no future economic benefit is expected from its disposal. Any gains or losses on the retirement or disposal of an investment property are recognised in the statement of profit or loss in the year of retirement or disposal.



Transfers are made to (or from) investment property only when there is a change in use. For a transfer from investment property to PPE, the deemed cost for subsequent accounting is the fair value at the date of change in use. If PPE becomes an investment property, the Company accounts for such property in accordance with the policy stated under PPE up to the date of change in use. Company has used cost model for valuation of investment property for the financial year.

**(d) Cash & Cash Equivalent**

Cash & Cash Equivalents includes Cash In Hand, Bank Balances and short term deposits with a maturity of three months or less.

**(e) Financial Assets**

**i) Initial Recognition & Measurement**

Financial Assets are recognized when, and only when, the Company becomes a party to the contractual provisions of the Financial Instrument. The Company determines the classification of its Financial Assets at initial recognition.

When Financial Assets are recognized initially, they are measured at Fair Value, plus, in the case of Financial Assets not at fair value through profit or loss, transaction costs that are attributable to the acquisition of the Financial Asset. Transaction costs of Financial Assets carried at Fair Value through Profit or Loss are expensed in the Statement of Profit or Loss.

**ii) Subsequent Measurement**

**a) Financial Assets carried at Amortized Cost (AC)**

A Financial Asset is measured at amortized cost if it is held within a business model whose objective is to hold the asset in order to collect contractual cash flows and the contractual terms of the Financial Asset give rise on specified dates to cash flows that are solely payments of principal and interest on the principal amount outstanding. Interest income in these financial assets is measured using effective interest rate method.

**b) Financial Assets at Fair Value through Other Comprehensive Income (FVTOCI)**

A Financial Asset is measured at FVTOCI if it is held within a business model whose objective is achieved by both collecting contractual cash flows and selling Financial Assets and the contractual terms of the Financial Asset give rise on specified dates to cash flows that are solely payments of principal and interest on the principal amount outstanding. These financial assets are measured at fair value and changes are taken to statement of other comprehensive income.

**c) Financial Assets at Fair Value through Profit or Loss (FVTPL)**

A Financial Asset which is not classified in any of the above categories are measured at FVTPL. These financial assets are measured at fair value and changes are taken to statement of profit or loss.

**iii) De-Recognition**

A Financial Asset is derecognized only when the Company has transferred the rights to receive cash flows from the Financial Asset. Where the Company has transferred an Asset, the Company evaluates whether it has transferred substantially all risks and rewards of ownership of the Financial Asset. In such cases, the Financial Asset is derecognized. Where the Company has not transferred substantially all risks and rewards of ownership of the Financial Asset, the Financial Asset is not derecognized. Where the Company retains control of the Financial Asset, the Asset is continued to be recognized to the extent of continuing involvement in the Financial Asset.

On de-recognition of such instruments measured at FVTOCI, fair value movement till preceding year is recognized in other comprehensive income and realized gain in the reporting year to income statement based on the decision of Nepal Accounting Standards Board, Nepal dated 20th October 2020.

**iv) Impairment of Financial Assets**

The Company assesses at each reporting date whether there is objective evidence that a financial asset or group of financial assets is impaired. A financial asset or a group of financial assets is deemed to be impaired if, there is objective evidence of impairment as a result of one or more events that has occurred since the initial recognition of the asset (an incurred 'loss event') and that loss event has an impact on the estimated future cash flows of the financial asset or the group of financial assets that can be reliably estimated. Evidence of impairment may include indications that a financial asset or a group of financial assets is experiencing significant financial difficulty, default or delinquency in interest or principal payments, the probability that they will enter bankruptcy or other financial reorganization and observable data indicating that there is a measurable decrease in the estimated future cash flows, such as changes in arrears or economic conditions that correlate with defaults.

**Expected Credit Loss for Impairment of Financial Assets is applicable after implementation of NFRS 9**

In accordance with NFRS 9 "Financial Instrument", the Company uses 'Expected Credit Loss' (ECL) Model, for evaluating impairment of Financial Assets other than those measured at Fair Value through Profit or Loss (FVTPL).

**Expected Credit Losses are measured through a loss allowance at an amount equal to:**

The 12-months Expected Credit Losses (Expected Credit Losses that result from those default events on the Financial Instrument that are possible within 12 months after the reporting date); or Full Lifetime Expected Credit Losses (Expected Credit Losses that result from all possible default events over the life of the Financial Instrument)

For other assets, the Company uses 12 months Expected Credit Losses to provide for impairment loss where there is no significant increase in credit risk. If there is significant increase in credit risk Full Lifetime ECL is used.

**(f) Financial Liabilities****i) Initial Recognition & Measurement**

Financial Liabilities are recognized when, and only when, the Company becomes a party to the contractual provisions of the Financial Instrument. The Company determines the classification of its Financial Liabilities at initial recognition.

All Financial Liabilities are recognized initially at Fair Value, plus, in the case of Financial Liabilities not at fair value through profit or loss, transaction costs that are attributable to the issue of the Financial Liability.

**ii) Subsequent Measurement**

After initial recognition, Financial Liabilities are subsequently measured at amortized cost using the Effective Interest Method.

For trade and other payables maturing within one year from the date of Statement of Financial Position, the carrying amounts approximate Fair value due to short maturity of these instruments.

**iii) De-Recognition**

A Financial Liability is de-recognized when the obligation under the liability is discharged or cancelled or expires. When an existing Financial Liability is replaced by another from the same lender on substantially different terms, or the terms of an existing liability are substantially modified, such an exchange or modification is treated as a de-recognition of the original liability and the recognition of a new liability, and the difference in the respective carrying amounts is recognized in the Statement of Profit or Loss.





**(g) Offsetting financial instruments**

Financial assets and liabilities are offset and the net amount is reported in the Statement of Financial Position where there is legally enforceable right to offset the recognised amounts and there is an intention to settle on a net basis or realise the asset and settle the liability simultaneously. The legally enforceable right must not be contingent on future events and must be enforceable in the normal course of business and in the event of default, insolvency or bankruptcy of the Company or the counterparty.

**(h) Reinsurance Assets**

Reinsurance assets are the assets which are created against insurance contract liabilities of the amount which are recoverable from the reinsurer. These assets are created for the reinsurer's share of insurance contract liabilities.

A reinsurance asset is impaired if there is objective evidence, as a result of an event that occurred after the initial recognition of the reinsurance asset, that the Company may not receive all amounts due to it under the terms of the contract, and the event has a reliably measurable impact on the amount that the company will receive from the re-insurer. If a reinsurance asset is impaired, the company reduces the carrying amount accordingly and is recognized in statement of profit or loss.

**(i) Equity**

Financial Instruments issued by the Company are classified as Equity only to the extent that they do not meet the definition of a Financial Liability or Financial Asset.

**(j) Reserves and Funds**

**i) Share Premium:**

If the Company issues share capital at premium it receives extra amount other than share capital such amount is transferred to share premium. The amount in share premium is allowed for distribution subject to provisions of company act & regulatory requirement.

**ii) Insurance Fund:**

The Company has allocated insurance fund for the amount which is 50% of the net profit every year as per Regulator's Directive.

**iii) Catastrophe Reserves:**

The Company has allocated catastrophe reserve for the amount which is 10% of the net profit for the year as per Regulator's Directive.

**iv) Fair Value Reserves:**

The Company has policy of creating fair value reserve equal to the amount of Fair Value Gain recognized in statement of other comprehensive income as per regulator's directive.

**v) Regulatory Reserves:**

Reserve created out of net profit in line with different circulars issued by regulatory authority.

**vi) Actuarial Reserves:**

Reserve against actuarial gain or loss on present value of defined benefit obligation resulting from, experience adjustments (the effects of differences between the previous actuarial assumptions and what has actually occurred); and the effects of changes in actuarial assumptions.

**vii) Cashflow Hedge Reserves:**

Is the exposure to variability in cash flows that is attributable to a particular risk associated with all or a component of a recognized asset or liability or a highly probable forecast transaction, and could affect profit or loss. Reserve represent effective portion of the gain or loss on the hedging instrument recognized in other comprehensive income.

**viii) Revaluation Reserves:**

Reserve created against revaluation gain on property, plant & equipments & intangible assets, other than the reversal of earlier revaluation losses charged to profit or loss.

**ix) Other Reserves:**

Reserve other than above reserves, for e.g. deferred tax reserve, others (to be specified)

**(k) Insurance Contract Liabilities****i) Provision for unearned premiums**

Unearned premiums reserve represents the portion of the premium written in the year but relating to the unexpired term of coverage.

Change in reserve for unearned insurance premium represents the net portion of the gross written premium transferred to the unearned premium reserve during the year to cover the unexpired period of the policies.

**ii) Outstanding claims provisions**

Outstanding claims provisions are based on the estimated ultimate cost of all claims incurred but not settled at the statement of financial position date, whether reported or not, together with related claims handling costs.

**iii) Provision for claim incurred but not reported (IBNR)**

Significant delays are experienced in the notification and settlement of certain types of claims, the ultimate cost of which cannot be known with certainty at the statement of financial position date.

The liability is calculated at the reporting date using a range of standard actuarial claim projection techniques, based on empirical data and current assumptions that may include a margin for adverse deviation.

**Liability adequacy**

At each reporting date, the Company reviews its unexpired risk and a liability adequacy test is performed to determine whether there is any overall excess of expected claims and deferred acquisition costs over unearned premiums. The calculation uses current estimates of future contractual cash flows after taking account of the investment return expected to arise on assets relating to the relevant non-life insurance technical provisions. If these estimates show that the carrying amount of the unearned premiums is inadequate, the deficiency is recognized in the statement of profit or loss by setting up a provision for liability.

**(l) Employee Benefits****i) Short Term Obligations**

Liabilities for wages and salaries, including non-monetary benefits that are expected to be settled wholly within 12 months after the end of the period in which the employees render the related service are recognized in respect of employees' services up to the end of the reporting period and are measured at the amounts expected to be paid when the liabilities are settled. The liabilities are presented as current employee benefit obligations in the Statement of Financial Position.

**ii) Post - Employment Benefits****- Defined Contribution Plan**

The Company pays Provident Fund contributions to publicly administered Provident Funds as per local regulations. The Company has no further payment obligations once the contributions have been paid. The contributions are accounted for as defined contribution plans and the contribution are recognized as Employee Benefit Expense when they are due.

**- Defined Benefit Plan**

For Defined Benefit Plan, the cost of providing benefits is determined using the Projected Unit Credit Method, with Actuarial Valuations being carried out at each Statement of Financial Position. Actuarial Gains & Losses are recognized in the Other Comprehensive Income in the period in which they occur. Past service cost is recognized immediately to the extent that the benefits are already vested and otherwise is amortized on a Straight Line Basis over the average period until the benefits become vested. The retirement benefit obligation recognized in the Statement of Financial Position represents the present value of the defined benefit obligation as adjusted for unrecognized past service cost, as reduced by the Fair Value of plan Assets (If Any). Any Asset resulting from this calculation is limited to past service cost, plus the present value of available refunds and reductions in future contributions to the plan.



**iii) Long Term Employee Benefits**

The liabilities for un-availed earned leaves are not expected to be settled wholly within 12 months after the end of the period in which the employees render the related service. Leave Encashment has been computed using Actuarial Assumptions and these are measured at the present value of expected future payments to be made in respect of services provided by employees up to the end of the year using the Projected Unit Credit Method. The benefits are discounted using the market yields at the end of the year that have terms approximating to the terms of assumptions.

**iv) Termination**

Termination benefits are payable when employment is terminated by the Company before the normal retirement date, or when an employee accepts voluntary retirement in exchange of these benefits. The Company recognises termination benefits at the earlier of the following dates:

- a) when the Company can no longer withdraw the offer of those benefits; and
- b) when the entity recognises costs for a restructuring that is within the scope of NAS 37 and involves the payment of termination benefits.

The termination benefits are measured based on the number of employees expected to accept the offer in case of voluntary retirement scheme.

**(m) Revenue Recognition**

**i) Gross Earned Premiums**

Gross Earned Premiums are arrived at after deducting unearned premium reserves from Direct Premium and Premiums on Reinsurance Accepted. Direct premiums comprise the total premiums receivable for the whole period of cover provided by contracts entered into during the reporting period. They are recognised on the date on which the policy commences.

Unearned premiums are those proportions of premiums written in a year that relate to periods of risk after the reporting date. Unearned premiums are calculated on a daily pro rata basis. The proportion attributable to subsequent periods is deferred as a provision for unearned premiums.

**ii) Reinsurance Premium**

Direct Reinsurance premiums comprise the total premiums payable for the whole cover provided by contracts entered into the period and are recognized on the date on which the policy incepts. Premiums include any adjustments arising in the accounting period in respect of reinsurance contracts incepting in prior accounting periods.

Unearned reinsurance premiums are those proportions of premiums written in a year that relate to periods of risk after the reporting date. Unearned reinsurance premiums are deferred over the term of the underlying direct insurance policies for risks- attaching contracts and over the term of the reinsurance contract for losses occurring contracts.

Reinsurance premiums and claims on the face of the statement of profit or loss have been presented as negative items within premiums and net claims, respectively, because this is consistent with how the business is managed.

**iii) Commission Income**

Commission Income is recognised on accrual basis. If the income is for future periods, then they are deferred and recognised over those future periods.

**iv) Investment income**

Interest income is recognised in the statement of profit or loss as it accrues and is calculated by using the EIR method. Fees and commissions that are an integral part of the effective yield of the financial asset are recognised as an adjustment to the EIR of the instrument.

Investment income also includes dividends when the right to receive payment is established.

**v) Net realised gains and losses**

Net realised gains and losses recorded in the statement of profit or loss include gains and losses on financial assets and properties. Gains and losses on the sale of investments are calculated as the difference between net sales proceeds and the original or amortised cost and are recorded on occurrence of the sale transaction.

**(n) Product Classification**

Insurance contracts are those contracts when the Company (the insurer) has accepted significant insurance risk from another party (the policyholders) by agreeing to compensate the policyholders if a specified uncertain future event (the insured event) adversely affects the policyholders. As a general guideline, the Company determines whether it has significant insurance risk by comparing benefits paid with benefits payable if the insured event did not occur. Insurance contracts can also transfer financial risk.

The Company has following portfolios under which it operates its business:

**i) Fire Portfolio**

Fire insurance business means the business of affecting and carrying out contracts of insurance, otherwise than incidental to some other class of insurance business against loss or damage to property due to fire, explosion, storm and other occurrences customarily included among the risks insured against in the fire insurance business.

**ii) Motor Portfolio**

Motor insurance business means the business of affecting and carrying out contracts of insurance against loss of, or damage to, or arising out of or in connection with the use of, motor vehicles, inclusive of third party risks but exclusive of transit risks.

**iii) Marine Portfolio**

Marine insurance business means the business of affecting and carrying out contracts of insurance against loss of consignment of goods during transit.

**iv) Engineering Portfolio**

Engineering insurance business means the insurance that provides economic safeguard to the risks faced by the ongoing construction project, installation project, and machines and equipment in project operation.

**v) Micro Portfolio**

Micro Insurance protects against loss of or damage to crops or livestock. It has great potential to provide value to low-income farmers and their communities, both by protecting farmers when shocks occur and by encouraging greater investment in crops.

**vi) Aviation Portfolio**

Aviation Insurance provides coverage for hull losses as well as liability for passenger injuries, environmental and third-party damage caused by aircraft accidents.

**vii) Cattle and Crop Portfolio**

Cattle and Crop Insurance provides insurance against loss of or damage to Cattle and crops.

**viii) Miscellaneous Portfolio**

All the insurance business which doesn't fall in above categories fall under miscellaneous insurance business. Group Personal Accidents, Medical Insurances, Professional indemnity insurance etc. fall under this category of business.

**(o) Borrowing Costs**

Borrowing costs directly attributable to the acquisition, construction or production of qualifying assets, which are assets that necessarily take a substantial period of time to get ready for their intended use or sale, are added to the cost of those assets, until such time as the assets are substantially ready for their intended use or sale.



Interest income earned on the temporary investment of specific borrowings pending their expenditure on qualifying assets is deducted from the borrowing costs eligible for capitalization.

All other borrowing costs are recognized in statement of profit or loss in the period in which they are incurred.

**(p) Cash Flow Statement**

Cash Flows are reported using the direct method, whereby major classes of cash receipts and cash payments are disclosed as cash flows.

**(q) Leases**

**Finance Leases**

Leases in which the Company has substantial portion of the risks and rewards of ownership are classified as Finance Leases. Assets acquired under Finance Leases are capitalised at the lower of the Fair Value of the Leased Assets at the inception of the Lease Term & the Present Value of Minimum Lease Payments. Lease Payments are apportioned between the Finance charge and the reduction of the outstanding liability. The Finance Charge is allocated to periods during the Lease Term at a constant periodic Rate of Interest on the remaining balance of the liability.

**Operating Lease**

Leases in which the Company doesn't have substantial portion of the risks and rewards of ownership are classified as Operating Leases. Payment made under Operating Leases are charged to Statement of Profit & Loss on a Straight Line Basis.

**(r) Income Taxes**

Income Tax Expense represents the sum of the tax currently payable & Deferred Tax.

**i) Current Tax**

Current Tax Expenses are accounted in the same period to which the revenue and expenses relate. Provision for Current Income Tax is made for the Tax Liability payable on Taxable Income after considering tax allowances, deductions and exemptions determined in accordance with the applicable tax rates and the prevailing tax laws.

**ii) Deferred Tax**

Deferred Tax is recognized on temporary differences between the carrying amounts of Assets & Liabilities in the Statement of Financial Position and their Tax Base. Deferred tax Assets & Liabilities are recognized for deductible and taxable temporary differences arising between the tax base of Assets & Liabilities and their carrying amount in Financial Statements, except when the Deferred Income Tax arises from the initial recognition of goodwill, an Asset or Liability in a transaction that is not a business combination and affects neither accounting nor taxable Profits or Loss at the time of the transaction.

Deferred Tax Assets are recognized to the extent that it is probable that taxable profit will be available against which the deductible Temporary differences and the carry forward of unused tax credits and unused tax losses can be utilized.

Deferred Tax Liabilities are generally recognized for all taxable Temporary differences.

The carrying amount of Deferred Tax Assets is reviewed at each reporting date and reduced to the extent that it is no longer probable that sufficient taxable profits will be available to allow all or part of the Deferred Tax Asset to be utilized.

**(s) Provisions, Contingent Liabilities & Contingent Assets**

**(i) Provisions**

Provisions are recognized when the Company has a present legal or constructive obligation as a result of past events, for which it is probable that an outflow of resources embodying economic benefits will be required to settle the obligation and a reliable estimate of the amount can be made.

Provisions are measured at the present value of management's best estimate of the expenditure required to settle the present obligation at the end of the reporting period. The discount rate to determine the present value is a Pre-Tax Rate that reflects current market assessments of the time value of money and the risks specific to the liability. The increase in the provision due to the passage of time is recognized as interest expense.

Provisions for Contingent Liability are recognized in the books as a matter of abundant precaution and conservative approach based on management's best estimate. However, Management believes that chances of these matters going against the company are remote and there will not be any probable cash outflow.

**(ii) Contingent Liabilities**

Contingent liabilities are recognized only when there is a possible obligation arising from past events due to occurrence or non-occurrence of one or more uncertain future events not wholly within the control of the Company or where any present obligation cannot be measured in terms of future outflow of resources or where a reliable estimate of the obligation cannot be made. Obligations are assessed on an ongoing basis and only those having a largely probable outflow of resources are provided for.

**(iii) Contingent Assets**

Contingent assets where it is probable that future economic benefits will flow to the Company are not recognized but disclosed in the Financial Statements.

**(t) Foreign Currency Transactions**

The Financial Statements of the Company are presented in Nepalese Rupees, which is the Company's Functional Currency. In preparing the Financial Statements of the Company, transactions in currencies other than the Company's Functional Currency i.e. Foreign Currencies are recognized at the rates of exchange prevailing at the dates of the transactions.

**(u) Earnings Per Share**

Basic Earning per share is calculated by dividing the profit attributable to owners of the company by the Weighted Average Number of equity shares outstanding during the Financial Year.

For diluted earning per share, the weighted average number of ordinary shares in issue is adjusted to assume conversion of all dilutive potential ordinary shares.

**(v) Operating Segment**

Operating Segments are reported in a manner consistent with the internal reporting provided to the chief operating decision maker (CODM) as defined by NFRS 8, "Operating Segment".

Company's Income & Expenses including interest are considered as part of un-allocable Income & Expenses which are not identifiable to any business segment. Company's Asset & Liabilities are considered as part of un-allocable Assets & Liabilities which are not identifiable to any business.

**SIDDHARTHA INSURANCE LIMITED**
**Notes to the Financial Statements**
**For The Year Ended Ashadh 31, 2078 (For The Year Ended July 15, 2021)**
**Fig. in NPR**
**4 Intangible Assets**

Particulars	Software	License	Others (to be Specified)	Total
<b>Gross carrying amount</b>				
As at Shrawan 1, 2077	1,071,239	-	-	1,071,239
<b>Additions</b>	150,000			150,000
Acquisition		-	-	-
Internal Development	-	-	-	-
Business Combination (to be Specified)	-	-	-	-
Disposals	-	-	-	-
Revaluation	-	-	-	-
<b>Balance as at Ashadh 31, 2078</b>	<b>1,221,239</b>	<b>-</b>	<b>-</b>	<b>1,221,239</b>
<b>Accumulated amortization and impairment</b>				
As at Shrawan 1, 2077	304,119	-	-	304,119
Additions	236,604	-	-	236,604
Disposals	-	-	-	-
Impairment losses	-	-	-	-
Impairment Reversal	-	-	-	-
<b>Balance as at Ashadh 31, 2078</b>	<b>540,723</b>	<b>-</b>	<b>-</b>	<b>540,723</b>
<b>Net Carrying Amount</b>				
As at Ashadh 31, 2077	767,120	-	-	767,120
As at Ashadh 31, 2078	680,516	-	-	680,516

**SIDDHARTHA INSURANCE LIMITED**  
**Notes to the Financial Statements**  
**For The Year Ended Ashadh 31, 2078 (For The Year Ended July 15, 2021)**

**5 Property, Plant and Equipment**

Fig. in NPR

Particulars	Land	Buildings	Leasehold Improvement	Furniture and Fixtures	Computers and IT Equipments	Office Equipment	Vehicles	Other Assets	Total
Gross carrying amount									
As at Shrawan 1, 2077	22,252,500	42,862,794	18,523,811	26,217,360	17,599,560	5,245,578	62,559,315	11,114,085	206,375,002
Additions	-	-	-	-	-	-	-	-	-
Acquisition	-	-	2,441,784	553,849	2,040,150	453,748	4,524,233	79,500	10,093,263
Capitalisation	-	-	-	-	-	-	-	-	-
Disposals	-	-	-	-	-	-	(11,351,698)	-	(11,351,698)
Write-offs	-	-	-	-	-	-	-	-	-
Revaluation	-	-	-	-	-	-	-	-	-
Transfer/ adjustments	-	-	-	-	-	-	-	-	-
Balance as at Ashadh 31, 2078	22,252,500	42,862,794	20,965,594	26,771,208	19,639,710	5,699,326	55,731,850	11,193,585	205,116,568
Accumulated depreciation and impairment									
As at Shrawan 1, 2077	-	12,404,972	9,215,972	15,984,736	10,221,316	3,038,721	30,450,570	6,626,832	87,943,118
Depreciation	-	1,522,891	2,188,376	2,628,697	2,503,611	330,564	6,606,025	685,013	16,465,177
Disposals	-	-	-	-	-	-	(8,019,514)	-	(8,019,514)
Write-offs	-	-	-	-	-	-	-	-	-
Impairment losses	-	-	-	-	-	-	-	-	-
Impairment reversal	-	-	-	-	-	-	-	-	-
Transfer/ adjustments	-	-	-	-	-	-	-	-	-
Balance as at Ashadh 31, 2078	-	13,927,863	11,404,348	18,613,433	12,724,927	3,369,285	29,037,082	7,311,845	96,388,781
Capital Work-In-Progress									
As at Shrawan 1, 2077	-	-	-	-	-	-	-	-	-
Additions	-	-	-	-	-	-	-	-	-
Capitalisation	-	-	-	-	-	-	-	-	-
Disposals	-	-	-	-	-	-	-	-	-
Impairment losses	-	-	-	-	-	-	-	-	-
Impairment reversal	-	-	-	-	-	-	-	-	-
Balance as at Ashadh 31, 2078	-	-	-	-	-	-	-	-	-
Net Carrying Amount									
As at Ashadh 31, 2077	22,252,500	30,457,822	9,307,839	10,232,624	7,378,244	2,206,858	32,108,745	4,487,253	118,431,884
As at Ashadh 31, 2078	22,252,500	28,934,931	9,561,247	8,157,776	6,914,793	2,330,041	26,694,768	3,881,740	108,727,786

Continue...





**Right-of-Use Assets (after Implementation of NFRS 16) or Finance Lease assets held by the Company, out of above Property, Plant and Equipment:**

Particulars	Land	Buildings	Leasehold Improvement	Furniture and Fixtures	Computers and IT Equipments	Office Equipment	Vehicles	Other Assets	Total
Gross carrying amount									
As at Shrawan 1, 2077									
Additions									
Disposals									
Write-offs									
Revaluation									
Transfer/Adjustment									
Balance as at Ashadh 31, 2078									
Accumulated depreciation									
As at Shrawan 1, 2077									
Depreciation									
Disposals/Write-offs									
Impairment losses									
Impairment reversal									
Transfer/ adjustments									
Balance as at Ashadh 31, 2078									
Net Carrying Amount									
As at Ashadh 31, 2077									
As at Ashadh 31, 2078									

**SIDDHARTHA INSURANCE LIMITED**
**Notes to the Financial Statements**

For The Year Ended Ashadh 31, 2078 (For The Year Ended July 15, 2021)

**6 Investment Properties**

Fig. in NPR

Particulars	Land	Building	Total
<b>Gross carrying amount</b>			
As at Shrawan 1, 2077	22,252,500	42,862,794	65,115,294
Additions	-	-	-
Disposals	-	-	-
Transfer/ adjustments	-	-	-
<b>Balance as at Ashadh 31, 2078</b>	<b>22,252,500</b>	<b>42,862,794</b>	<b>65,115,294</b>
<b>Depreciation and impairment</b>			
As at Shrawan 1, 2077	-	12,404,972	12,404,972
Depreciation	-	1,522,891	1,522,891
Disposals	-	-	-
Impairment losses	-	-	-
Impairment reversal	-	-	-
Transfer/ adjustments	-	-	-
<b>Balance as at Ashadh 31, 2078</b>	<b>-</b>	<b>13,927,863</b>	<b>13,927,863</b>
<b>Capital Work-In-Progress</b>			
As at Shrawan 1, 2077	-	-	-
Additions	-	-	-
Capitalization	-	-	-
Disposals	-	-	-
Impairment losses	-	-	-
Impairment reversal	-	-	-
<b>Balance as at Ashadh 31, 2078</b>	<b>-</b>	<b>-</b>	<b>-</b>
<b>Net Carrying Amount</b>			
As at Ashadh 31, 2077	22,252,500	30,457,822	52,710,322
As at Ashadh 31, 2078	22,252,500	28,934,931	51,187,431

(i) Amounts recognised in profit or loss

Particulars	Current Year	Previous Year
<b>Rental income</b>	<b>10,689,662</b>	<b>9,092,305</b>
Direct operating expenses from property that generated rental income	-	-
Direct operating expenses from property that didn't generate rental income	-	-
Profit from investment properties before depreciation	10,689,662	9,092,305
Depreciation	(1,522,891)	(1,603,043)
<b>Profit from investment properties</b>	<b>9,166,771</b>	<b>7,489,262</b>

(ii) Contractual obligations: The company doesnot have any contractual obligations relating to investment properties.

(iii) Fair value of investment properties:

Particulars	Current Year	Previous Year
Land	210,000,000	210,000,000
Buildings	122,108,600	122,108,600
<b>Total</b>	<b>332,108,600</b>	<b>332,108,600</b>



**SIDDHARTHA INSURANCE LIMITED**

**Notes to the Financial Statements**

For The Year Ended Ashadh 31, 2078 (For The Year Ended July 15, 2021)

**Estimation of Fair Value**

The Company obtains independent valuations for its investment properties. The best evidence of fair value is current prices in an active market for similar properties. Where such information is not available, the Company consider information from a variety of sources including:

- i) current prices in an active market for properties of different nature or recent prices of similar properties in less active markets, adjusted to reflect those differences,
- ii) discounted cash flow projections based on reliable estimates of future cash flows,
- iii) capitalised income projections based upon a property's estimated net market income, and a capitalisation rate derived from an analysis of market evidence.

The fair values of investment properties have been determined by Tanchhoma Engineering Consultancy. The main inputs used are the rental growth rates, expected vacancy rates, terminal yields and discount rates based on comparable transactions and industry data. Above fair value of investment property was as determined by the independent valuator for the FY ended 2020.

**7 Deferred Tax Assets/ (Liabilities)**

Fig. in NPR

Particulars	Current Year	Previous Year
Intangible Assets	-	-
Property, Plant and Equipment	1,329,107	1,169,281
Financial Assets at FVTPL	-	-
Financial Assets at FVTOCI	(1,352,841)	(220,657)
Provision for Leave Encashment	17,483,789	11,457,638
Defined Benefits Plan (Gratuity)	31,701,713	19,813,194
Impairment Loss on Financial Assets	86,395	86,262
Impairment Loss on Other Assets	1,471,957	-
Tax losses	-	-
<b>Other</b>		
i) Unearned premium	182,063	406,116
ii) Deferred commission income	44,656,513	45,734,470
iii) Deferred commission expense	(4,736,825)	(5,080,194)
iv) Incurred but not reported	4,264,157	3,384,866
v) Operating lease liability	1,101,641	919,166
vi) Operating lease Assets	(695,739)	(505,432)
vii) Margin for adverse deviation	840,163	-
viii) Premium Deficiency	79,433	-
<b>Total</b>	<b>96,411,528</b>	<b>77,164,712</b>

**Movements in deferred tax assets/ (liabilities)**

Particulars	Current Year	Previous Year
As at Shrawan 1, 2077	77,164,712	64,842,118
Charged/(Credited) to Profit or Loss	11,295,767	10,588,276
Charged/(Credited) to Other Comprehensive Income	7,951,050	1,734,318
<b>As at Ashadh 31, 2078</b>	<b>96,411,528</b>	<b>77,164,712</b>

**SIDDHARTHA INSURANCE LIMITED**
**Notes to the Financial Statements**

For The Year Ended Ashadh 31, 2078 (For The Year Ended July 15, 2021)

Fig. in NPR

**8 Investment in Subsidiaries**

Particulars	Current Year	Previous Year
Investment in Quoted Subsidiaries	-	-
Investment in Unquoted Subsidiaries	-	-
Less: Impairment Losses	-	-
<b>Total</b>	<b>-</b>	<b>-</b>

**Investment in Quoted Subsidiaries**

Particulars	Current Year		Previous Year	
	Cost	Fair Value	Cost	Fair Value
..... Shares of Rs.....each of ..... Ltd.	-	-	-	-
..... Shares of Rs.....each of ..... Ltd.	-	-	-	-
<b>Total</b>	<b>-</b>	<b>-</b>	<b>-</b>	<b>-</b>

**Investment in Unquoted Subsidiaries**

Particulars	Current Year		Previous Year	
	Cost	Fair Value	Cost	Fair Value
..... Shares of Rs.....each of ..... Ltd.	-	-	-	-
..... Shares of Rs.....each of ..... Ltd.	-	-	-	-
<b>Total</b>	<b>-</b>	<b>-</b>	<b>-</b>	<b>-</b>

**Information Relating to Subsidiaries**

Particulars	Percentage of Ownership	
	Cost	Fair Value
..... Shares of Rs..... each of ..... Ltd.	-	-
..... Shares of Rs..... each of ..... Ltd.	-	-
..... Shares of Rs..... each of ..... Ltd.	-	-
..... Shares of Rs..... each of ..... Ltd.	-	-

**9 Investment in Associates**

Particulars	Current Year	Previous Year
Investment in Quoted Associates	-	-
Investment in Unquoted Associates	-	-
Less: Impairment Losses	-	-
<b>Total</b>	<b>-</b>	<b>-</b>

Continue...



**SIDDHARTHA INSURANCE LIMITED**

**Notes to the Financial Statements**

For The Year Ended Ashadh 31, 2078 (For The Year Ended July 15, 2021)

Fig. in NPR

**Investment in Quoted Associates**

Particulars	Current Year			Previous Year		
	Cost	Fair Value	(or) Equity Method	Cost	Fair Value	(or) Equity Method
..... Shares of Rs. .... each of ..... Ltd.	-	-	-	-	-	-
..... Shares of Rs ..... each of ..... Ltd.	-	-	-	-	-	-
..... Shares of Rs ..... each of ..... Ltd.	-	-	-	-	-	-
Add: Share of Profit or Loss for Earlier Years	-	-	-	-	-	-
Add: Share of Profit or Loss for Current Year	-	-	-	-	-	-
<b>Total</b>	-	-	-	-	-	-

**Investment in Unquoted Associates**

Particulars	Current Year			Previous Year		
	Cost	Fair Value	(or) Equity Method	Cost	Fair Value	(or) Equity Method
..... Shares of Rs. .... each of ..... Ltd.	-	-	-	-	-	-
..... Shares of Rs ..... each of ..... Ltd.	-	-	-	-	-	-
..... Shares of Rs ..... each of ..... Ltd.	-	-	-	-	-	-
Add: Share of Profit or Loss for Earlier Years	-	-	-	-	-	-
Add: Share of Profit or Loss for Current Year	-	-	-	-	-	-
<b>Total</b>	-	-	-	-	-	-

**Information Relating to Associates**

Particulars	Current Year	Previous Year
Name	-	-
Place of Business	-	-
Accounting Method	-	-
% of Ownership	-	-
Current Assets	-	-
Non-Current Assets	-	-
Current Liabilities	-	-
Non-Current Liabilities	-	-
Income	-	-
Net Profit or Loss	-	-
Other Comprehensive Income	-	-
Total Comprehensive Income	-	-
<b>Company's share of profits</b>	-	-
Net Profit or Loss	-	-
Other Comprehensive Income	-	-

**SIDDHARTHA INSURANCE LIMITED**
**Notes to the Financial Statements**

For The Year Ended Ashadh 31, 2078 (For The Year Ended July 15, 2021)

Fig. in NPR

**10 Investments**

Investments	Current Year	Previous Year
<b>Investments measured at Amortised Cost</b>		
i) Investment in Preference Shares of Bank and Financial Institutions	-	-
ii) Investment in Debentures	218,342,000	174,006,000
iii) Investment in Bonds (Nepal Government/ NRB/ Guaranteed by Nepal Government)	-	-
iv) Fixed Deposits in "A" Class Financial Institutions	2,138,500,000	-
v) Fixed Deposits in Infrastructure Banks	-	-
vi) Fixed Deposits in "B" Class Financial Institutions	348,000,000	-
vii) Fixed Deposits in "C" Class Financial Institutions	39,500,000	-
viii) Others (to be Specified)	-	-
Less: Impairment Losses	-	-
<b>Investments measured at FVTOCI</b>		
i) Investment in Equity Instruments	-	-
ii) Investment in Equity Instruments (Quoted)	44,861,552	35,738,928
iii) Investment in Equity Instruments (Unquoted)	161,816,800	161,816,800
iv) Investment in Mutual Funds	16,617,363	1,975,971
v) Investment in Debentures	-	-
vi) Others (Insurance Institute Nepal Ltd)	1,195,000	1,000,000
<b>Investments measured at FVTPL</b>		
i) Investment in Equity Instruments	-	-
ii) Investment in Equity Instruments (Quoted)	-	-
iii) Investment in Mutual Funds	-	-
iv) Others (to be Specified)	-	-
	<b>2,968,832,715</b>	<b>374,537,699</b>

**a) Details of Impairment Losses**

Particulars	Current Year	Previous Year
Investment in Preference Shares of Bank and Financial Institutions	-	-
Investment in Debentures	-	-
Investment in Bonds (Nepal Government/ NRB/ Guaranteed by Nepal Government)	-	-
Fixed Deposit with "A" Class Financial Institutions	-	-
Fixed Deposit with Infrastructure Banks	-	-
Fixed Deposits with "B" Class Financial Institutions	-	-
Fixed Deposits with "C" Class Financial Institutions	-	-
Others (to be Specified)	-	-
<b>Total</b>	<b>-</b>	<b>-</b>

Continue...

**SIDDHARTHA INSURANCE LIMITED**
**Notes to the Financial Statements**

For The Year Ended Ashadh 31, 2078 (For The Year Ended July 15, 2021)

Fig. in NPR

**b) Investments having expected maturities less than 12 months**

Particulars	Current Year	Previous Year
Investment in Equity Instruments (Quoted)	-	-
Investment in Equity Instruments (Unquoted)	-	-
Investment in Mutual Funds	-	-
Investment in Preference Shares of Bank and Financial Institutions	-	-
Investment in Debentures	-	-
Investment in Bonds (Nepal Government/ NRB/ Guaranteed by Nepal Government)	-	-
Fixed Deposit with "A" Class Financial Institutions	-	-
Fixed Deposit with Infrastructure Banks	-	-
Fixed Deposits with "B" Class Financial Institutions	-	-
Fixed Deposits with "C" Class Financial Institutions	-	-
Others (to be Specified)	-	-
<b>Total</b>	<b>-</b>	<b>-</b>

**c) The Company has not earmarked any investments to Insurance Board.**
**11 Loans**

Particulars	Current Year	Previous Year
Loan to Associates	-	-
Loan to Employees	1,539,424	-
Loan to Agents	-	-
Others (to be Specified)	-	-
Less: Impairment Losses	-	-
<b>Total</b>	<b>1,539,424</b>	<b>-</b>

**a) Expected recovery within 12 months**

Particulars	Current Year	Previous Year
Loan to Associates	-	-
Loan to Employees	639,579	-
Loan to Agents	-	-
Others (to be Specified)	-	-
<b>Total</b>	<b>639,579</b>	<b>-</b>

**12 Reinsurance Assets**

Particulars	Current Year	Previous Year
<b>Reinsurance Assets on</b>		
Unearned Premiums	840,868,288	724,566,202
Premium Deficiency	13,048,867	-
IBNR and IBNER Claims	171,039,838	68,106,890
Outstanding Claims	911,450,016	333,300,943
Margin For Adverse Deviations	4,375,258	-
Less: Impairment Losses	-	-
<b>Total</b>	<b>1,940,782,266</b>	<b>1,125,974,036</b>

**SIDDHARTHA INSURANCE LIMITED**
**Notes to the Financial Statements**

For The Year Ended Ashadh 31, 2078 (For The Year Ended July 15, 2021)

Fig. in NPR

**13 Insurance Receivables**

Particulars	Current Year	Previous Year
Receivable from Reinsurers	195,844,604	244,837,012
Receivable from Other Insurance Companies	26,078,142	95,953,565
Others (to be Specified)	-	-
Less: Impairment Losses	(4,906,525)	-
<b>Total</b>	<b>217,016,221</b>	<b>340,790,577</b>

**a) Expected recovery within 12 months**

Particulars	Current Year	Previous Year
Receivable from Reinsurers	195,844,604	244,837,012
Receivable from Other Insurance Companies	30,984,667	95,953,565
Others (to be Specified)	-	-
<b>Total</b>	<b>226,829,271</b>	<b>340,790,577</b>

**14 Other Assets**

Particulars	Current Year	Previous Year
Capital Advances	2,932,911	3,007,236
Prepaid Expenses	1,444,107	2,192,842
Claim Advances	44,028,831	36,465,275
Advances to Suppliers	-	-
Staff Advances	2,756,749	1,874,958
VAT Receivable	-	-
Printing and Stationery Stocks	401,129	333,449
Stamp Stocks	-	-
Deferred Expenses	508,707	-
Deferred Re-Insurance Commission Expenses	66,044	1,350,837
Deferred Agent Commission Expenses	15,723,371	15,583,142
Finance Lease Receivables	-	-
Others	-	-
i) Operating lease receivable	2,319,129	1,684,775
Less: Impairment Losses	-	-
<b>Total</b>	<b>70,180,979</b>	<b>62,492,514</b>

**a) Expected to be recovered/ settled within 12 months**

Particulars	Current Year	Previous Year
Capital Advances	2,932,911	3,007,236
Prepaid Expenses	1,444,107	2,192,842
Claim Advances	44,028,831	36,465,275
Advances to Suppliers	-	-
Staff Advances	2,756,749	1,874,958
VAT Receivable	-	-
Printing and Stationery Stocks	401,129	333,453
Stamp Stocks	-	-
Deferred Expenses	508,707	-
Deferred Re-Insurance Commission Expenses	66,044	1,350,837
Deferred Agent Commission Expenses	15,723,371	15,583,142
Finance Lease Receivables	-	-
Others	2,319,129	1,684,775
<b>Total</b>	<b>70,180,979</b>	<b>62,492,518</b>





**SIDDHARTHA INSURANCE LIMITED**

**Notes to the Financial Statements**

For The Year Ended Ashadh 31, 2078 (For The Year Ended July 15, 2021)

Fig. in NPR

**15 Other Financial Assets**

Particulars	Current Year	Previous Year
Security Deposits	5,316,387	5,045,699
Accrued Interest	20,104,678	24,878,242
Other Receivables	-	-
Other Deposits	-	-
Sundry Debtors	113,781,384	51,145,354
Others	-	-
<i>Debenture application money</i>	25,000,000	-
<i>Claim receivable for COVID Insurance</i>	177,174,188	-
Less: Impairment Losses	-	-
<b>Total</b>	<b>341,376,636</b>	<b>81,069,295</b>

**a) Expected maturities within 12 months**

Particulars	Current Year	Previous Year
Security Deposits	-	-
Accrued Interest	20,104,678	24,878,242
Other Receivables	-	-
Other Deposits	113,781,384	51,145,354
Sundry Debtors	-	-
Other (to be Specified)	-	-
<i>Debenture application money</i>	-	-
<i>Claim receivable for COVID Insurance</i>	177,174,188	-
<b>Total</b>	<b>311,060,250</b>	<b>76,023,596</b>

**16 Cash and Cash Equivalents**

Particulars	Current Year	Previous Year
Cash in Hand	564,230	3,468,345
Cheques in Hand	753,245	23,177,803
<b>Bank Balances</b>		
i) Balance with "A" Class Financial Institutions	154,843,444	167,044,658
ii) Balance with Infrastructure Banks	-	-
iii) Balance with "B" Class Financial Institutions	32,991,909	43,796,401
iv) Balance with "C" Class Financial Institutions	4,156,733	4,761,776
Less: Impairment Losses	(287,984)	(287,539)
Deposits with initial maturity upto 3 months	-	2,345,580,000
Others	-	-
<b>Total</b>	<b>193,021,576</b>	<b>2,587,541,444</b>

**SIDDHARTHA INSURANCE LIMITED**
**Notes to the Financial Statements**

For The Year Ended Ashadh 31, 2078 (For The Year Ended July 15, 2021)

Fig. in NPR

**17 (a) Share Capital**

Particulars	Current Year	Previous Year
<b>Ordinary Shares</b>		
As at Shrawan 1, 2077	1,000,000,000	1,000,000,000
Additions during the year		
i) Bonus Share Issue	120,000,000	-
ii) Share Issue	-	-
<b>As at Ashadh 31, 2078</b>	<b>1,120,000,000</b>	<b>1,000,000,000</b>
<b>Convertible Preference Shares (Equity Component Only)</b>		
As at Shrawan 1, 2077	-	-
Additions during the year	-	-
<b>As at Ashadh 31, 2078</b>	<b>-</b>	<b>-</b>
<b>Irredeemable Preference Shares (Equity Component Only)</b>		
As at Shrawan 1, 2077	-	-
Additions during the year	-	-
<b>As at Ashadh 31, 2078</b>	<b>-</b>	<b>-</b>
<b>Total</b>	<b>1,120,000,000</b>	<b>1,000,000,000</b>

**(i) Ordinary Shares**

Particulars	Current Year	Previous Year
<b>Authorised Capital:</b>		
150,00,000 Ordinary Shares of Rs. 100 each	1,500,000,000	1,000,000,000
<b>Issued Capital:</b>		
112,00,000 Ordinary Shares of Rs. 100 each	1,120,000,000	1,000,000,000
<b>Subscribed and Paid Up Capital:</b>		
112,00,000 Ordinary Shares of Rs. 100 each	1,120,000,000	1,000,000,000
<b>Total</b>	<b>1,120,000,000</b>	<b>1,000,000,000</b>

**(ii) Preference Share Capital**

Particulars	Current Year	Previous Year
<b>Authorised Capital:</b>		
..... Convertible Preference Shares of Rs. ... each	-	-
.....Irredeemable Preference Shares of Rs. ... each	-	-
<b>Issued Capital:</b>		
..... Convertible Preference Shares of Rs. ... each	-	-
.....Irredeemable Preference Shares of Rs. ... each	-	-
<b>Subscribed and Paid Up Capital:</b>		
..... Convertible Preference Shares of Rs. ... each	-	-
.....Irredeemable Preference Shares of Rs. ... each	-	-
<b>Total</b>	<b>-</b>	<b>-</b>

Continue...

**SIDDHARTHA INSURANCE LIMITED**
**Notes to the Financial Statements**

For The Year Ended Ashadh 31, 2078 (For The Year Ended July 15, 2021)

Fig. in NPR

**Shareholding Structure of Share Capital**

Particulars	Number of Shares		Percentage	
	Current Year	Previous Year	Current Year	Previous Year
<b>Promoters</b>				
Government of Nepal	-	-	-	-
Nepali Organized Institutions	598,080	534,309	5.34	5.34
Nepali Citizens	5,113,920	4,565,691	45.66	45.66
Foreigners	-	-	-	-
Others (to be Specified)	-	-	-	-
<b>Total (A)</b>	<b>5,712,000</b>	<b>5,100,000</b>	<b>51.00</b>	<b>51.00</b>
<b>Other than Promoters</b>				
General Public	5,488,000	4,900,000	49.00	49.00
Others (to be Specified)	-	-	-	-
<b>Total (B)</b>	<b>5,488,000</b>	<b>4,900,000</b>	<b>49.00</b>	<b>49.00</b>
<b>Total (A+B)</b>	<b>11,200,000</b>	<b>10,000,000</b>	<b>100.00</b>	<b>100.00</b>

**Details of shareholders holding 1% or more than 1% of the aggregate shares in the Company:**

Particulars	Number of Shares		Percentage	
	Current Year	Previous Year	Current Year	Previous Year
Ratan Lal Kedia	11,874,016	106,018	1.06	1.06
Kedia investment corporation pvt. Ltd	13,173,664	117,622	1.18	1.18
Dinanath Kedia	11,842,656	105,738	1.06	1.06
Subodh Todi	23,800,112	212,501	2.13	2.13
Suresh chand Agrawal	13,097,952	116,946	1.17	1.17
Rahul Agrawal	38,080,336	340,003	3.40	3.40
Rahul kumar Agrawal	16,587,424	148,102	1.48	1.48
Bharat kumar Todi	24,534,496	219,058	2.19	2.19
Poonam chand Agrawal	16,719,024	149,277	1.49	1.49
Pawan Kumar Agrawal	51,400,832	458,936	4.59	4.59
R.S.R. Holding Pvt. Ltd	54,905,088	490,224	4.90	4.90
Kamal Kumar Begani	72,324,784	645,757	6.46	6.46
Pawan Kumar Agrawal	36,960,112	330,001	3.30	3.30
Pawan Kumar Agrawal	31,416,224	280,502	2.81	2.81
Siddhartha Bank Limited	168,000,112	1,500,001	15.00	15.00

**17 (b) Share Application Money Pending Allotment**

Particulars	Current Year	Previous Year
Share Application Money Pending Allotment	-	-
<b>Total</b>	<b>-</b>	<b>-</b>

**SIDDHARTHA INSURANCE LIMITED**
**Notes to the Financial Statements**
**For The Year Ended Ashadh 31, 2078 (For The Year Ended July 15, 2021)**
**Fig. in NPR**
**17(c) Share Premium**

Particulars	Current Year	Previous Year
As at Shrawan 1, 2077	16,107,679	17,868,381
Increase due to issue of shares at premium	-	-
Decrease due to issue of bonus shares	(16,107,679)	-
Transaction costs on issue of shares	-	(1,760,702)
Others (to be Specified)	-	-
<b>As at Ashadh 31, 2078</b>	<b>-</b>	<b>16,107,679</b>

**17(d) Insurance Fund**

Particulars	Current Year	Previous Year
As at Shrawan 1, 2077	837,955,723	677,440,214
Additions	169,825,068	160,515,509
Utilizations	-	-
<b>As at Ashadh 31, 2078</b>	<b>1,007,780,791</b>	<b>837,955,723</b>

**17(e) Catastrophe Reserves**

Particulars	Current Year	Previous Year
As at Shrawan 1, 2077	96,906,948	80,447,445
Additions	-	16,459,503
Utilizations	(20,142,134)	-
<b>As at Ashadh 31, 2078</b>	<b>76,764,814</b>	<b>96,906,948</b>

**17(f) Retained Earnings**

Particulars	Current Year	Previous Year
As at Shrawan 1, 2077	143,811,978	10,688,176
Net Profit or Loss	347,825,297	335,969,386
Items of OCI recognised directly in retained earnings	-	-
Transfer on Disposal of Equity Instruments Measured at FVTOCI	930,317	(7,365,385)
Remeasurement of Post-Employment Benefit Obligations	-	-
Transfer to reserves	-	-
Capital Reserves	-	-
Insurance Fund	(169,825,068)	(160,515,509)
Catastrophe Reserves	20,142,134	(16,459,503)
Regulatory Reserves	4,043,785	(4,043,785)
Fair Value Reserves	-	-
Actuarial Reserves	-	-
Revaluation Reserves	-	-
Deferred Tax Reserves	(19,246,816)	(10,894,586)
Compulsory Reserve Fund	-	-
Transfer of Depreciation on Revaluation of Property, Plant and Equipment	-	-
Transfer on Disposal of Revalued Property, Plant and Equipment	-	-
Transfer on Disposal of Equity Instruments Measured at FVTOCI	-	-
Transaction costs on issuance of shares	(326,855)	-
Issuance of Bonus Shares	(103,892,321)	-
Dividend Paid	(30,000,000)	-
Dividend Distribution Tax	(7,894,737)	-
Others	-	-
Adjustment of prior period expense	(8,391,711)	(3,566,815)
<b>As at Ashadh 31, 2078</b>	<b>177,176,004</b>	<b>143,811,978</b>

**SIDDHARTHA INSURANCE LIMITED**
**Notes to the Financial Statements**

For The Year Ended Ashadh 31, 2078 (For The Year Ended July 15, 2021)

Fig. in NPR

**17(g) Other Equity**

Particulars	Current Year	Previous Year
Capital Reserves	-	-
Insurance Reserves	775,012	775,012
Regulatory Reserves	-	4,043,785
Fair Value Reserves	3,156,630	514,866
Actuarial Reserves	(44,729,348)	(23,535,133)
Revaluation Reserves	-	-
Cash Flow Hedge Reserves	-	-
Other Reserves	96,411,528	77,164,712
<b>Total</b>	<b>55,613,823</b>	<b>58,963,242</b>

Other Reserve in Other Equity consists of Deferred Tax Reserve only.

**18 Provisions**

Particulars	Current Year	Previous Year
Provisions for employee benefits		
i) Provision for Leave Encashment	16,172,156	889,806
ii) Defined Benefits Plan (Gratuity)	47,226,180	28,132,078
iii) Termination Benefits	-	-
iv) Other employee benefit obligations (to be specified)	-	-
Provision for tax related legal cases	-	-
Provision for non-tax related legal cases	-	-
Others	-	-
<b>Total</b>	<b>63,398,336</b>	<b>29,021,884</b>

**(a) Additional Disclosure under of Provisions**

Description	Opening Balance	Additions During the Year	Utilised During the Year	Reversed During the Year	Unwinding of Discount	Closing Balance
Provision for tax related legal cases	-	-	-	-	-	-
Provision for non-tax legal cases	-	-	-	-	-	-

Continue...

**SIDDHARTHA INSURANCE LIMITED**
**Notes to the Financial Statements**

For The Year Ended Ashadh 31, 2078 (For The Year Ended July 15, 2021)

Fig. in NPR

**(b) Provision with expected payouts within 12 months**

Particulars	Current Year	Previous Year
Provisions for employee benefits		
i) Provision for Leave Encashment	-	-
ii) Defined Benefits Plan (Gratuity)	-	-
iii) Termination Benefits	-	-
iv) Other employee benefit obligations (to be specified)	-	-
Provision for tax related legal cases	-	-
Provision for non-tax related legal cases	-	-
Others	-	-
<b>Total</b>	<b>-</b>	<b>-</b>

**19 Gross Insurance Contract Liabilities**

Particulars	Current Year	Previous Year
Unearned Premiums	1,320,820,298	1,168,104,832
Premium Deficiency	13,313,644	-
IBNR and IBNER Claims	233,173,300	129,149,535
Outstanding Claims	1,230,914,051	665,032,666
Margin For Adverse Deviations	7,175,802	-
<b>Total</b>	<b>2,805,397,095</b>	<b>1,962,287,033</b>

Continue...



**SIDDHARTHA INSURANCE LIMITED**  
**Notes to the Financial Statements**  
**For The Year Ended Ashadh 31, 2078 (For The Year Ended July 15, 2021)**

Fig. in NPR

a) Gross Insurance Contract Liability

Particulars	Line of Business								Total	
	Fire	Motor	Marine	Engineering	Micro	Aviation	Cattle and Crop	Miscellaneous		
As at Shrawan 1, 2077	-	-	-	-	-	-	-	-	-	-
Unearned Premiums	312,329,439	421,631,702	206,340,426	78,379,739	27,802,195	29,840	36,478,229	85,113,264	1,168,104,833	
Premium Deficiency	-	-	-	-	-	-	-	-	-	
IBNR and IBNER	22,915,028	56,665,676	24,779,288	14,330,505	1,144,000	-	1,109,688	8,205,350	129,149,535	
Outstanding Claims	152,766,850	319,412,285	44,955,014	95,536,698	1,195,769	-	7,126,805	44,039,245	665,032,666	
Margin For Adverse Deviations	-	-	-	-	-	-	-	-	-	
Others (to be Specified)	-	-	-	-	-	-	-	-	-	
<b>Total Balance As at Shrawan 1, 2077</b>	<b>488,011,317</b>	<b>797,709,663</b>	<b>276,074,728</b>	<b>188,246,942</b>	<b>30,141,964</b>	<b>29,840</b>	<b>44,714,722</b>	<b>137,357,858</b>	<b>1,962,287,034</b>	
<b>Changes during the year</b>										
Unearned Premiums	38,884,255	82,286,421	5,872,414	8,720,452	4,943,754	3,228,701	7,040,437	1,739,031	152,715,466	
Premium Deficiency	-	-	-	13,026,549	287,095	-	-	-	-	13,313,644
IBNR and IBNER	11,278,785	40,531,301	(16,955,443)	10,833,045	56,679,808	558,995	809,946	287,329	104,023,765	
Outstanding Claims	75,191,900	28,214,015	(7,535,979)	72,220,302	384,296,282	-	916,250	12,578,615	565,881,385	
Margin For Adverse Deviations	1,115,780	4,859,849	391,192	357,520	16,291	27,950	95,982	311,239	7,175,802	
Others (to be Specified)	-	-	-	-	-	-	-	-	-	
<b>Total change during the year</b>	<b>126,470,719</b>	<b>155,891,586</b>	<b>(18,227,816)</b>	<b>105,157,868</b>	<b>446,223,229</b>	<b>3,815,646</b>	<b>8,862,615</b>	<b>14,916,214</b>	<b>843,110,061</b>	
As at Ashadh 31, 2078	351,213,694	503,918,123	212,212,840	87,100,191	32,745,949	3,258,541	43,518,666	86,852,295	1,320,820,299	
Unearned Premiums	-	-	-	13,026,549	287,095	-	-	-	-	13,313,644
Premium Deficiency	34,193,813	97,196,977	7,823,845	25,163,550	57,823,808	558,995	1,919,634	8,492,679	233,173,300	
IBNR and IBNER	227,958,750	347,626,300	37,419,035	167,757,000	385,492,051	-	8,043,055	56,617,860	1,230,914,051	
Outstanding Claims	1,115,780	4,859,849	391,192	357,520	16,291	27,950	95,982	311,239	7,175,802	
Margin For Adverse Deviations	-	-	-	-	-	-	-	-	-	
Others (to be Specified)	-	-	-	-	-	-	-	-	-	
<b>Total Balance As at Ashadh 31, 2078</b>	<b>614,482,036</b>	<b>953,601,249</b>	<b>257,846,912</b>	<b>293,404,810</b>	<b>476,365,193</b>	<b>3,845,486</b>	<b>53,577,337</b>	<b>152,274,073</b>	<b>2,805,397,095</b>	

Continue...



Fig. in NPR

**b) Reinsurance Assets**

Particulars	Line of Business								Total	
	Fire	Motor	Marine	Engineering	Micro	Aviation	Cattle and Crop	Miscellaneous		
<b>As at Shrawan 1, 2077</b>										
Unearned Premiums	200,110,490	145,465,913	180,031,455	73,752,507	20,933,706	13,140	29,182,583	75,076,409	724,566,202	
Premium Deficiency	-	-	-	-	-	-	-	-	-	
IBNR and IBNER	11,388,620	12,620,575	22,614,448	13,492,353	14,400	-	667,405	7,309,090	68,106,890	
Outstanding Claims	75,924,129	84,137,164	38,959,691	89,949,017	96,000	-	4,449,364	39,785,578	333,300,943	
Margin For Adverse Deviations	-	-	-	-	-	-	-	-	-	
Others (to be Specified)	-	-	-	-	-	-	-	-	-	
<b>Total Balance As at Shrawan 1, 2077</b>	<b>287,423,239</b>	<b>242,223,652</b>	<b>241,605,594</b>	<b>177,193,876</b>	<b>21,044,106</b>	<b>13,140</b>	<b>34,299,352</b>	<b>122,171,077</b>	<b>1,125,974,036</b>	
<b>Changes during the year</b>										
Unearned Premiums	26,057,453	(64,214,733)	(145,216,522)	112,829,369	56,025,529	212,935,111	(10,236,003)	(71,878,120)	116,302,085	
Premium Deficiency	-	13,026,549	-	-	-	-	22,318	-	13,048,867	
IBNR and IBNER	12,429,194	7,289,587	(21,498,155)	(8,568,427)	5,635,738	57,316,957	57,097,387	(6,769,333)	102,932,947	
Outstanding Claims	82,861,295	78,536,712	(33,777,327)	(56,801,921)	51,581,937	114,884,710	380,649,244	(39,785,578)	578,149,072	
Margin For Adverse Deviations	901,423	94,850	55,815	246,196	169,112	2,865,848	15,027	26,988	4,375,258	
Others (to be Specified)	-	-	-	-	-	-	-	-	-	
<b>Total changes during the year</b>	<b>122,249,363</b>	<b>34,732,965</b>	<b>(200,436,189)</b>	<b>47,705,218</b>	<b>113,412,316</b>	<b>388,002,626</b>	<b>427,547,973</b>	<b>(118,406,043)</b>	<b>814,808,229</b>	
<b>As at Ashadh 31, 2078</b>										
Unearned Premiums	226,167,943	81,251,180	34,814,933	186,581,876	76,959,235	212,948,252	18,946,580	3,198,289	840,868,287	
Premium Deficiency	-	13,026,549	-	-	-	-	22,318	-	13,048,867	
IBNR and IBNER	23,817,814	19,910,162	1,116,293	4,923,926	5,650,138	57,316,957	57,764,791	539,757	171,039,838	
Outstanding Claims	158,785,424	162,673,876	5,182,364	33,147,096	51,677,937	114,884,710	385,098,608	-	911,450,015	
Margin For Adverse Deviations	901,423	94,850	55,815	246,196	169,112	2,865,848	15,027	26,988	4,375,258	
Others (to be Specified)	-	-	-	-	-	-	-	-	-	
<b>Total Balance As at Ashadh 31, 2078</b>	<b>409,672,603</b>	<b>276,956,618</b>	<b>41,169,405</b>	<b>224,899,094</b>	<b>134,456,422</b>	<b>388,015,766</b>	<b>461,847,324</b>	<b>3,765,034</b>	<b>1,940,762,265</b>	





**SIDDHARTHA INSURANCE LIMITED**

**Notes to the Financial Statements**

For The Year Ended Ashadh 31, 2078 (For The Year Ended July 15, 2021)

Fig. in NPR

**20 Insurance Payables**

Particulars	Current Year	Previous Year
Payable to Reinsurers	252,507,491	187,456,574
Payable to Other Insurance Companies	172,875,491	223,556,356
Withdrawal Premiums	-	-
Withdrawal Claims	-	-
Others (to be Specified)	-	-
<b>Total</b>	<b>425,382,983</b>	<b>411,012,930</b>

**Payable within 12 months**

Particulars	Current Year	Previous Year
Payable to Reinsurers	252,507,491	187,456,574
Payable to Other Insurance Companies	172,875,491	223,556,356
Withdrawal Premiums	-	-
Withdrawal Claims	-	-
Others (to be Specified)	-	-
<b>Total</b>	<b>425,382,983</b>	<b>411,012,930</b>

**21 Current Tax (Assets)/ Liabilities (Net)**

Particulars	Current Year	Previous Year
Income Tax Liabilities	552,695,409	740,525,271
Income Tax Assets	(663,942,995)	(830,186,870)
<b>Total</b>	<b>(111,247,586)</b>	<b>(89,661,599)</b>

**22 Borrowings**

Particulars	Current Year	Previous Year
Bonds	-	-
Debentures	-	-
Term Loans - Bank and Financial Institution	-	-
Bank Overdrafts	-	-
Others (to be Specified)	-	-
<b>Total</b>	<b>-</b>	<b>-</b>

**Payable within 12 months**

Particulars	Current Year	Previous Year
Bonds	-	-
Debentures	-	-
Term Loans - Bank and Financial Institution	-	-
Bank Overdrafts	-	-
Others (to be Specified)	-	-
<b>Total</b>	<b>-</b>	<b>-</b>

**SIDDHARTHA INSURANCE LIMITED**
**Notes to the Financial Statements**

For The Year Ended Ashadh 31, 2078 (For The Year Ended July 15, 2021)

Fig. in NPR

**23 Other Financial Liabilities**

Particulars	Current Year	Previous Year
Redeemable Preference Shares	-	-
Irredeemable Cumulative Preference Shares	-	-
Payable to Agents	13,758,531	14,657,698
Payable to Surveyors	-	-
Refundable Share Application Money	-	-
Payable to Insured	-	-
Sundry Creditors	57,366,857	54,242,784
Retention and deposits	13,001,759	14,798,915
Short-term employee benefits payables		
i) Salary Payables	967,157	9,365,020
ii) Bonus Payables	55,320,157	52,530,870
iii) Other employee benefit payables (to be Specified)	-	-
Audit Fee Payable	-	-
Dividend Payable	-	-
Others		
i) Provident Fund	2,097,915	1,866,901
ii) Citizen Investment Trust	3,938,700	714,790
<b>Total</b>	<b>146,451,076</b>	<b>148,176,980</b>

**Payable within 12 months**

Particulars	Current Year	Previous Year
Redeemable Preference Shares	-	-
Irredeemable Cumulative Preference Shares	-	-
Payable to Agents	13,758,531	14,657,698
Payable to Surveyors	-	-
Refundable Share Application Money	-	-
Payable to Insured	-	-
Sundry Creditors	57,366,857	54,242,784
Retention and deposits	-	-
Short-term employee benefits payables	-	-
i) Salary Payables	967,157	9,365,020
ii) Bonus Payables	55,320,157	52,530,870
iii) Other employee benefit payables (to be Specified)	-	-
Audit Fee Payable	-	-
Dividend Payable	-	-
Others	-	-
i) Provident Fund	2,097,915	1,866,901
ii) Citizen Investment Trust	3,938,700	714,790
<b>Total</b>	<b>133,449,317</b>	<b>133,378,065</b>

**SIDDHARTHA INSURANCE LIMITED**
**Notes to the Financial Statements**

For The Year Ended Ashadh 31, 2078 (For The Year Ended July 15, 2021)

Fig. in NPR

**24 Other Liabilities**

Particulars	Current Year	Previous Year
TDS Payable	22,768,201	8,667,835
VAT Payable	22,204,187	22,581,013
Deposit Premiums	1,944,489	-
Deferred Commission Income	148,855,044	152,448,234
Insurance Service Fee Payable	23,595,685	20,135,833
Lease Liability	3,672,138	3,063,888
Deferred Income	-	-
Others (to be Specified)	-	-
<b>Total</b>	<b>223,039,744</b>	<b>206,896,803</b>

**Payable within 12 months**

Particulars	Current Year	Previous Year
TDS Payable	22,768,201	8,667,835
VAT Payable	22,204,187	22,581,013
Deposit Premiums	1,944,489	-
Deferred Commission Income	148,855,044	152,448,234
Insurance Service Fee Payable	23,595,685	20,135,833
Lease Liability	-	-
Deferred Income	-	-
Others (to be Specified)	-	-
<b>Total</b>	<b>219,367,606</b>	<b>203,832,915</b>

**25 Gross Earned Premiums**

Particulars	Current Year	Previous Year
Direct Premiums	2,235,251,544	1,948,576,353
Premiums on Reinsurance Accepted	124,316,925	65,006,931
Gross Change in Unearned Premiums	(152,715,465)	514,351,118
<b>Total</b>	<b>2,206,853,005</b>	<b>2,527,934,402</b>

Continue...

**SIDDHARTHA INSURANCE LIMITED**  
**Notes to the Financial Statements**  
**For The Year Ended Ashadh 31, 2078 (For The Year Ended July 15, 2021)**

Fig. in NPR

**Portfolio-wise details of Gross Earned Premiums**

Particulars	Direct Premiums		Premiums on Reinsurance Accepted		Gross Change in Unearned Premiums		Gross Earned Premiums	
	Current Year	Previous Year	Current Year	Previous Year	Current Year	Previous Year	Current Year	Previous Year
Fire	701,557,762	624,217,812	869,625	441,065	(36,362,809)	144,286,468	666,064,579	768,945,346
Motor	913,437,103	792,071,760	94,399,143	51,191,644	(79,075,119)	16,315,006	928,761,127	859,578,410
Marine	159,237,364	125,892,004	187,640		(4,078,558)	30,343,867	155,346,446	156,235,871
Engineering	163,440,470	133,993,642	68,127	50,357	(14,092,831)	165,676,385	149,415,766	299,720,385
Micro	36,817,850	29,218,150	28,674,047	13,290,464	(11,276,774)	78,897,211	54,215,123	121,405,825
Aviation	4,320,218	-	118,342	33,400	(2,223,181)	103,629,522	2,215,380	103,662,921
Cattle and Crop	82,736,187	72,956,458	-		(4,611,524)	(27,471,908)	78,124,662	45,484,550
Miscellaneous	173,704,590	170,226,527	-		(994,669)	2,674,566	172,709,921	172,901,093
<b>Total</b>	<b>2,235,251,544</b>	<b>1,948,576,353</b>	<b>124,316,925</b>	<b>65,006,931</b>	<b>(152,715,465)</b>	<b>514,351,117</b>	<b>2,206,853,005</b>	<b>2,527,934,401</b>

**SIDDHARTHA INSURANCE LIMITED**
**Notes to the Financial Statements**
**For The Year Ended Ashadh 31, 2078 (For The Year Ended July 15, 2021)**
**Fig. in NPR**
**26 Premiums Ceded**

Particulars	Current Year	Previous Year
Premiums Ceded to Reinsurers	1,433,069,901	1,167,009,379
Reinsurer's Share of Change in Unearned Premiums	(116,302,085)	518,125,241
<b>Total</b>	<b>1,316,767,816</b>	<b>1,685,134,620</b>

**Portfolio-wise detail of Premiums Ceded to Reinsurers**

Particulars	Premiums Ceded to Reinsurers		Reinsurer's Share of Change in Unearned Premiums		Premium Ceded	
	Current Year	Previous Year	Current Year	Previous Year	Current Year	Previous Year
Fire	452,335,885	400,220,980	(26,057,453)	146,887,830	426,278,432	547,108,810
Motor	425,896,503	290,931,827	(67,482,338)	97,206,935	358,414,165	388,138,761
Marine	140,354,781	111,069,976	(6,550,421)	164,834,737	133,804,360	275,904,714
Engineering	152,164,097	127,496,977	(7,498,673)	17,627,541	144,665,424	145,124,518
Micro	37,893,160	28,771,636	1,987,126	(20,884,255)	39,880,286	7,887,381
Aviation	4,318,056	-	(3,185,149)	2,639,036	1,132,907	2,639,036
Cattle and Crop	66,188,949	58,365,166	(5,632,350)	30,214,795	60,556,599	88,579,961
Miscellaneous	153,918,470	150,152,818	(1,882,826)	79,598,621	152,035,644	229,751,439
<b>Total</b>	<b>1,433,069,901</b>	<b>1,167,009,379</b>	<b>(116,302,085)</b>	<b>518,125,241</b>	<b>1,316,767,816</b>	<b>1,685,134,619</b>

**27 Net Earned Premiums**

Particulars	Current Year	Previous Year
Gross Earned Premiums	2,206,853,005	2,527,934,402
Premiums Ceded	(1,316,767,816)	(1,685,134,620)
<b>Total</b>	<b>890,085,188</b>	<b>842,799,782</b>

**Portfolio-wise detail of Net Earned Premiums**

Particulars	Gross Earned Premiums		Premiums Ceded		Net Earned Premiums	
	Current Year	Previous Year	Current Year	Previous Year	Current Year	Previous Year
Fire	666,064,579	768,945,346	426,278,432	547,108,810	239,786,146	221,836,536
Motor	928,761,127	859,578,410	358,414,165	388,138,761	570,346,963	471,439,649
Marine	155,346,446	156,235,871	133,804,360	275,904,714	21,542,086	(119,668,843)
Engineering	149,415,766	299,720,385	144,665,424	145,124,518	4,750,343	154,595,867
Micro	54,215,123	121,405,825	39,880,286	7,887,381	14,334,837	113,518,444
Aviation	2,215,380	103,662,921	1,132,907	2,639,036	1,082,473	101,023,886
Cattle and Crop	78,124,662	45,484,550	60,556,599	88,579,961	17,568,063	(43,095,412)
Miscellaneous	172,709,921	172,901,093	152,035,644	229,751,439	20,674,277	(56,850,346)
<b>Total</b>	<b>2,206,853,005</b>	<b>2,527,934,401</b>	<b>1,316,767,816</b>	<b>1,685,134,619</b>	<b>890,085,188</b>	<b>842,799,782</b>

**SIDDHARTHA INSURANCE LIMITED**
**Notes to the Financial Statements**
**For The Year Ended Ashadh 31, 2078 (For The Year Ended July 15, 2021)**
**Fig. in NPR**
**28 Commission Income**

Particulars	Current Year	Previous Year
Reinsurance Commission Income	334,474,780	338,605,004
Deferred Commission Income	3,593,190	(48,706,072)
Profit Commission	26,958,463	39,415,076
Others (to be Specified)	-	-
<b>Total</b>	<b>365,026,433</b>	<b>329,314,008</b>

**Portfolio-wise detail of Commission Income**

Particulars	Reinsurance Commission Income		Deferred Commission Income		Profit Commission		Others (to be Specified)		Commission Income	
	Current Year	Previous Year	Current Year	Previous Year	Current Year	Previous Year	Current Year	Previous Year	Current Year	Previous Year
Fire	104,607,402	124,960,979	(2,845,513)	16,128,572	8,576,319	18,340,480	-	-	110,338,208	127,172,886
Motor	83,483,220	79,746,444	(4,145,685)	19,174,597	4,787,069	7,804,582	-	-	84,124,604	68,376,430
Marine	45,841,068	39,129,210	8,868,144	7,468,295	4,473,916	3,530,652	-	-	59,183,128	35,191,566
Engineering	31,442,630	27,131,050	3,903,534	9,173,505	7,293,075	7,268,955	-	-	42,639,239	25,226,500
Micro	-	1,397,505	1,370,755	1,370,446	-	698,332	-	-	1,370,755	725,392
Aviation	-	-	-	-	-	-	-	-	-	-
Cattle and Crop	14,561,569	12,840,337	470,770	745,911	-	-	-	-	15,032,339	12,094,426
Miscellaneous	54,538,892	53,399,480	(4,028,816)	(5,355,253)	1,828,085	1,772,075	-	-	52,338,161	60,526,809
<b>Total</b>	<b>334,474,780</b>	<b>338,605,004</b>	<b>3,593,190</b>	<b>48,706,072</b>	<b>26,958,463</b>	<b>39,415,076</b>	<b>-</b>	<b>-</b>	<b>365,026,433</b>	<b>329,314,008</b>

**29 Investment Income**

Particulars	Current Year	Previous Year
<b>Interest Income from Financial Assets Measured at Amortised Costs</b>		
i) Fixed Deposits with "A" Class Financial Institutions	161,851,806	171,957,573
ii) Fixed Deposits with Infrastructure Banks	-	-
iii) Fixed Deposits with "B" Class Financial Institutions	29,570,387	35,845,332
iv) Fixed Deposits with "C" Class Financial Institutions	3,423,709	5,133,119
v) Debentures	19,198,505	14,458,353
vi) Bonds (Nepal Government/ NRB/ Guaranteed by Nepal Government)	-	-
vii) Preference Shares of Bank and Financial Institutions	-	-
viii) Bank Deposits other than Fixed Deposit	1,250,954	3,969,611
ix) Agent Loans	-	-
x) Employee Loans	44,947	-
xi) Other Interest Income (to be Specified)	-	-
<b>Financial Assets Measured at FVTOCI</b>		
i) Interest Income on Debentures	-	-
ii) Dividend Income	388,486	1,753,062
iii) Other Interest Income (to be Specified)	-	-
<b>Financial Assets Measured at FVTPL</b>		
i) Dividend Income	-	-
ii) Other Interest Income (to be Specified)	-	-
Rental Income	10,689,662	9,092,305
Others (to be Specified)	-	-
<b>Total</b>	<b>226,418,456</b>	<b>242,209,356</b>

**SIDDHARTHA INSURANCE LIMITED**
**Notes to the Financial Statements**

For The Year Ended Ashadh 31, 2078 (For The Year Ended July 15, 2021)

Fig. in NPR

**30 Net Gains/ (Losses) on Fair Value Changes**

Particulars	Current Year	Previous Year
Changes in Fair Value of Financial Assets Measured at FVTPL		
i) Equity Instruments	-	-
ii) Mutual Fund	-	-
iii) Others (to be Specified)	-	-
Changes in Fair Value on Investment Properties	-	-
Changes in Fair Value on Hedged Items in Fair Value Hedges	-	-
Changes in Fair Value on Hedging Instruments in Fair Value Hedges	-	-
Gains/(Losses) of Ineffective Portion on Cash Flow Hedges	-	-
Others (to be Specified)	-	-
<b>Total</b>	<b>-</b>	<b>-</b>

**31 Net Realised Gains/ (Losses)**

Particulars	Current Year	Previous Year
<b>Realised Gains/(Losses) on Derecognition of Financial Assets Measured at FVTPL</b>		
i) Equity Instruments	-	-
ii) Mutual Fund	-	-
iii) Others (to be Specified)	-	-
<b>Realised Gains/(Losses) on Derecognition of Financial Assets at Amortised Costs</b>		
i) Debentures	-	-
ii) Bonds	-	-
iii) Others (to be Specified)	-	-
Realised Gains/(Losses) on Derecognition of Financial Assets Measured at FVTOCI	38,345,636	(509,524)
<b>Total</b>	<b>38,345,636</b>	<b>(509,524)</b>

**32 Other Income**

Particulars	Current Year	Previous Year
<b>Unwinding of discount on Financial Assets at Amortised Costs</b>		
i) Employee Loans	-	-
ii) Bonds	-	-
iii) Others (to be Specified)	-	-
Foreign Exchange Gains	-	-
Interest Income from Finance Lease	-	-
Profit from disposal of Property, Plant and Equipment	3,995,752	405,526
Amortization of Deferred Income	-	-
Stamp Income	-	-
<b>Others</b>		
i) Other direct income related with insurance business	12,714,292	10,979,682
ii) Miscellaneous income	668,037	2,161,782
<b>Total</b>	<b>17,378,082</b>	<b>13,546,990</b>

**SIDDHARTHA INSURANCE LIMITED**
**Notes to the Financial Statements**
**For The Year Ended Ashadh 31, 2078 (For The Year Ended July 15, 2021)**
**Fig. in NPR**
**33 Gross Claims Paid**

Particulars	Current Year	Previous Year
Gross Claims Paid	1,271,990,703	924,249,615
<b>Total</b>	<b>1,271,990,703</b>	<b>924,249,615</b>

**34 Claims Ceded**

Particulars	Current Year	Previous Year
Claims Ceded to Reinsurers	(698,199,224)	(428,051,748)
<b>Total</b>	<b>(698,199,224)</b>	<b>(428,051,748)</b>

**Portfolio-wise detail of Gross Claims Paid and Claims Ceded**

Particulars	Gross Claims Paid		Claims Ceded		Net Claims Paid before Change in Contract Liabilities	
	Current Year	Previous Year	Current Year	Previous Year	Current Year	Previous Year
Fire	140,989,223	195,750,537	75,372,676	121,833,609	65,616,547	73,916,928
Motor	537,131,189	488,245,344	136,807,020	102,035,232	400,324,169	386,210,112
Marine	64,035,972	65,662,583	54,838,161	59,234,617	9,197,811	6,427,967
Engineering	56,347,980	34,185,290	53,459,762	28,842,851	2,888,218	5,342,439
Micro	372,104,234	304,008	292,791,339	-	79,312,895	304,008
Aviation	-	11,062,340	-	7,743,638	-	3,318,702
Cattle and Crop	34,545,669	43,072,617	27,636,535	34,458,094	6,909,134	8,614,523
Miscellaneous	66,836,436	85,966,896	57,293,730	73,903,708	9,542,706	12,063,188
<b>Total</b>	<b>1,271,990,703</b>	<b>924,249,615</b>	<b>698,199,224</b>	<b>428,051,748</b>	<b>573,791,479</b>	<b>496,197,866</b>

**35 Change in Contract Liabilities**

Particulars	Current Year	Previous Year
<b>(a) Gross Change in Contract Liabilities</b>		
Change in Contract Outstanding Claims	565,881,385	(368,220,713)
Change in IBNR and IBNER	104,023,765	(74,812,236)
Change in Margin for Adverse Deviations (MAD)	7,175,802	-
Change in Premium Deficiency	13,313,644	-
<b>Total Gross Change in Contract Liabilities</b>	<b>690,394,596</b>	<b>(443,032,949)</b>
<b>(b) Change in Reinsurance Assets</b>		
Change in Reinsurance Assets Created on Outstanding Claims	(578,149,072)	450,682,209
Change in Reinsurance Assets Created on IBNR and IBNER	(102,932,947)	(9,308,154)
Change in Reinsurance Assets Created on Margin for Adverse Deviations (MAD)	(4,375,258)	-
Change in Reinsurance Assets Created on Premium Deficiency	(13,048,867)	-
<b>Total Change in Reinsurance Assets</b>	<b>(698,506,145)</b>	<b>441,374,055</b>
<b>Net Change in Contract Liabilities</b>	<b>(8,111,549)</b>	<b>(1,658,894)</b>

*Continue...*



**SIDDHARTHA INSURANCE LIMITED**
**Notes to the Financial Statements**
**For The Year Ended Ashadh 31, 2078 (For The Year Ended July 15, 2021)**
**Fig. in NPR**
**Portfolio-wise detail of Net Change in Contract Liabilities**

Particulars	Gross Change in Contract Liabilities		Change in Reinsurance Assets		Net Change in Contract Liabilities	
	Current Year	Previous Year	Current Year	Previous Year	Current Year	Previous Year
Fire	87,586,465	(316,841,679)	(96,191,911)	319,590,375	(8,605,446)	2,748,696
Motor	73,605,165	18,413,101	(98,947,698)	21,408,181	(25,342,534)	39,821,282
Marine	(24,100,230)	(62,598,631)	55,219,668	41,759,202	31,119,438	(20,839,429)
Engineering	96,437,416	(26,150,097)	65,124,151	8,263,186	161,561,567	(17,886,911)
Micro	441,279,475	2,339,769	(57,386,787)	(110,400)	383,892,688	2,229,369
Aviation	586,945	(18,050,000)	(175,067,515)	15,050,000	(174,480,570)	(3,000,000)
Cattle and Crop	1,822,178	(13,857,417)	(437,783,976)	11,194,912	(435,961,798)	(2,662,506)
Miscellaneous	13,177,183	(26,287,996)	46,527,923	24,218,600	59,705,106	(2,069,395)
<b>Total</b>	<b>690,394,596</b>	<b>(443,032,949)</b>	<b>(698,506,145)</b>	<b>441,374,055</b>	<b>(8,111,549)</b>	<b>(1,658,894)</b>

**36 Commission Expenses**

Particulars	Current Year	Previous Year
Commission Expenses on Direct Insurance Contracts	33,657,275	37,858,328
Commission Expenses on Reinsurance Accepted	141,238	3,866,752
Deferred Commission Expenses	1,144,563	4,027,405
Others (to be Specified)	-	-
<b>Total</b>	<b>34,943,075</b>	<b>45,752,486</b>

**Portfolio-wise detail of Commission Expenses**

Particulars	Commission Expenses on Direct Insurance Contracts		Commission Expenses on Reinsurance Accepted		Deferred Commission Expenses		Others (to be Specified)		Commission Expenses	
	Current Year	Previous Year	Current Year	Previous Year	Current Year	Previous Year	Current Year	Previous Year	Current Year	Previous Year
Fire	9,578,640	8,522,903	96,776	86,909	(1,780,266)	2,379,005	-	-	7,895,150	10,988,817
Motor	10,022,975	9,283,955	-	3,627,751	(270,653)	(863,345)	-	-	9,752,322	12,048,361
Marine	1,474,919	1,386,801	28,146	-	281,864	808,993	-	-	1,784,930	2,195,794
Engineering	4,862,986	4,062,976	11,582	7,554	(133,069)	121,303	-	-	4,741,498	4,191,832
Micro	2,045	732	-	143,203	93,196	912,007	-	-	95,241	1,055,941
Aviation	-	-	4,734	1,336	1,130	759,932	-	-	5,863	761,268
Cattle and Crop	2,718,364	9,553,054	-	-	3,323,727	(89,296)	-	-	6,042,091	9,463,758
Miscellaneous	4,997,347	5,047,908	-	-	(371,367)	(1,194)	-	-	4,625,980	5,046,715
<b>Total</b>	<b>33,657,275</b>	<b>37,858,328</b>	<b>141,238</b>	<b>3,866,752</b>	<b>1,144,563</b>	<b>4,027,405</b>	<b>-</b>	<b>-</b>	<b>34,943,076</b>	<b>45,752,486</b>

**37 Service Fees**

Particulars	Current Year	Previous Year
Gross Service Fees	23,595,685	20,135,833
Reinsurer's Share of Service Fees	(14,330,700)	(11,670,094)
<b>Total</b>	<b>9,264,985</b>	<b>8,465,739</b>

*Continue...*

**SIDDHARTHA INSURANCE LIMITED**
**Notes to the Financial Statements**
**For The Year Ended Ashadh 31, 2078 (For The Year Ended July 15, 2021)**
**Fig. in NPR**
**Portfolio-wise detail of Service Fees**

Particulars	Gross Service Fees		Reinsurer's Share of Service Fees		Net Service Fees	
	Current Year	Previous Year	Current Year	Previous Year	Current Year	Previous Year
Fire	7,024,274	6,246,589	(4,523,359)	(4,002,210)	2,500,915	2,244,379
Motor	10,078,362	8,432,634	(4,258,965)	(2,909,318)	5,819,397	5,523,316
Marine	1,594,250	1,258,920	(1,403,548)	(1,110,700)	190,702	148,220
Engineering	1,635,086	1,340,440	(1,521,641)	(1,274,970)	113,445	65,470
Micro	654,919	425,086	(378,932)	(287,716)	275,987	137,370
Aviation	44,386	334	(43,181)	-	1,205	334
Cattle and Crop	827,362	729,565	(661,889)	(583,652)	165,473	145,913
Miscellaneous	1,737,046	1,702,265	(1,539,185)	(1,501,528)	197,861	200,737
<b>Total</b>	<b>23,595,685</b>	<b>20,135,833</b>	<b>(14,330,700)</b>	<b>(11,670,094)</b>	<b>9,264,985</b>	<b>8,465,739</b>

**38 Employee Benefits Expenses**

Particulars	Current Year	Previous Year
Salaries	124,638,596	119,217,317
Allowances	31,159,649	29,804,329
<b>Defined Benefit Plans</b>		
i) Gratuity	10,566,964	8,268,494
ii) Others (to be Specified)	-	-
<b>Defined Contribution Plans</b>		
i) Provident Fund	12,462,633	11,719,473
ii) Others (to be Specified)	-	-
Leave Encashment	26,872,329	19,871,792
Termination Benefits	-	-
Festival Allowances	10,132,907	11,507,409
Training Expenses	78,850	1,795,867
Uniform Expenses	367,970	158,426
Medical Expenses	10,473,653	9,609,009
Staff Insurance Expenses	-	-
Staff Welfare	-	-
Bonus	55,320,157	52,530,870
<b>Others</b>		
i) Incentive	50,000	180,000
ii) Overtime Expenses	26,317	56,404
iii) Vehicle loan allowance	144,482	-
iv) Staff loan amortization	44,947	-
<b>Total</b>	<b>282,339,454</b>	<b>264,719,390</b>

**39 Depreciation & Amortization Expenses**

Particulars	Current Year	Previous Year
Depreciation on Property, Plant and Equipment (Refer Note 5)	16,465,177	18,643,656
Depreciation on Investment Properties (Refer Note 6)	1,522,891	1,603,043
Amortization of Intangible Assets (Refer Note 4)	236,604	149,015
<b>Total</b>	<b>18,224,672</b>	<b>20,395,714</b>



**SIDDHARTHA INSURANCE LIMITED**

**Notes to the Financial Statements**

For The Year Ended Ashadh 31, 2078 (For The Year Ended July 15, 2021)

Fig. in NPR

**40 Impairment Losses**

Particulars	Current Year	Previous Year
<b>Impairment Losses on Property, Plant and Equipment, Investment Properties and Intangible Assets</b>		
i) Property, Plant and Equipment	-	-
ii) Investment Properties	-	-
iii) Intangible Assets	-	-
<b>Impairment Losses on Financial Assets</b>		
i) Investments	-	-
ii) Loans	-	-
iii) Other Financial Assets	444.69	(51,278)
iv) Cash and Cash Equivalents	-	-
v) Others (to be Specified)	-	-
<b>Impairment Losses on Other Assets</b>		
i) Reinsurance Assets	-	-
ii) Insurance Receivables	4,906,525	-
iii) Lease Receivables	-	-
iv) Others (to be Specified)	-	-
<b>Total</b>	<b>4,906,970</b>	<b>(51,278)</b>

**41 Other Expenses**

Particulars	Current Year	Previous Year
Rent Expenses	20,542,559	20,611,162
Electricity and Water	3,193,166	3,857,247
<b>Repair &amp; Maintenance</b>		
i) Buildings	442,035	115,220
ii) Vehicles	460,912	309,172
iii) Office Equipments	2,029,906	2,014,374
iv) Others (other assets)	-	321,914
Telephone & Communication	9,024,141	11,828,308
Printing & Stationary	6,620,079	9,059,271
Office Consumable Expenses	159,560	196,100
<b>Travelling Expenses</b>		
i) Domestic	7,898,644	6,662,891
ii) Foreign	-	459,664
Agent Training	-	-
Other Agent Expenses	-	-
Insurance Premium	1,605,513	1,662,241
Security Expenses	331,830	1,166,293
Legal and Consulting Expenses	1,136,011	979,996
Newspapers, Books and Periodicals	55,242	135,607
Advertisement & Promotion Expenses	3,830,520	7,176,263
Business Promotion	5,313,405	9,277,285
Guest Entertainment	-	15,000
Gift and Donations	7,500	254,116

Continue...

**SIDDHARTHA INSURANCE LIMITED**
**Notes to the Financial Statements**
**For The Year Ended Ashadh 31, 2078 (For The Year Ended July 15, 2021)**
**Fig. in NPR**

Particulars	Current Year	Previous Year
<b>Board Meeting Fees and Expenses</b>		
i) Meeting Allowances	1,188,000	1,082,000
ii) Other Allowances	61,847	45,170
<b>Other Committee/ Sub-committee Expenses</b>		
i) Meeting Allowances	1,376,000	1,364,000
ii) Other Allowances	-	-
General Meeting Expenses	182,820	53,194
<b>Audit Related Expenses</b>		
i) Statutory Audit	460,000	460,000
ii) Tax Audit	-	-
iii) Long Form Audit Report	-	-
iv) Other Fees	-	-
v) Internal Audit	390,000	330,000
vi) Others (Audit expense)	469,027	601,426
Bank Charges	933,688	699,997
Fee and Charges	2,423,314	1,449,009
Postage Charges	-	-
Foreign Exchange Losses	101,941	335,272
<b>Others</b>		
i) Other direct expense related with insurance business	2,406,732	3,766,094
ii) Revenue Stamp	2,074,988	1,353,842
iii) Office expense	5,369,572	5,373,425
iv) Service expense	3,343,049	3,012,922
v) wage	1,257,260	912,279
vi) Labour outsourcing expense	33,638,993	17,891,116
vii) Social responsibility expense	-	48,060
viii) Subscription and membership fees	120,910	167,510
ix) Miscellaneous expense	72,815	65,640
x) Portfolio management expense	5,491,316	-
<b>Total</b>	<b>124,013,298</b>	<b>115,113,080</b>

**42 Finance Cost**

Particulars	Current Year	Previous Year
Unwinding of discount on Provisions	-	-
Unwinding of discount on Financial Liabilities at Amortised Costs	-	-
Interest Expenses - Bonds	-	-
Interest Expenses - Debentures	-	-
Interest Expenses - Term Loans	-	-
Interest Expenses - Leases	-	-
Interest expenses - Overdraft Loans	-	-
Others (to be Specified)	-	-
<b>Total</b>	<b>-</b>	<b>-</b>

**SIDDHARTHA INSURANCE LIMITED**
**Notes to the Financial Statements**
**For The Year Ended Ashadh 31, 2078 (For The Year Ended July 15, 2021)**
**Fig. in NPR**
**43 Income Tax Expense**
**(a) Income Tax Expense**

Particulars	Current Year	Previous Year
<b>Current Tax</b>		
i) Income Tax Expenses for the Year	159,366,252	151,746,812
ii) Income Tax Relating to Prior Periods	1,985,629	1,298,586
<b>Deferred Tax For The Year</b>		
i) Originating and reversal of temporary differences	(11,295,767)	(10,588,276)
ii) Changes in tax rate	-	-
iii) Recognition of previously unrecognised tax losses	-	-
iv) Write-down or reversal	-	-
v) Others (to be Specified)	-	-
<b>Income Tax Expense</b>	<b>150,056,114</b>	<b>142,457,122</b>

**(b) Reconciliation of Taxable Profit & Accounting Profit**

Particulars	Current Year	Previous Year
Accounting Profit Before Tax	497,881,412	478,426,508
Applicable Tax Rate	30%	30%
<b>Tax at the applicable rate on Accounting Profit</b>	<b>149,364,423</b>	<b>143,527,952</b>
Add: Tax effect of expenses that are not deductible for tax purpose		
i) Penalties	-	389,576
ii) Donation	2,250	76,235
iii) Gratuity provision	5,923,471	6,604,843
iv) Leave encashment provision	5,073,285	7,038,933
v) Accounting depreciation	5,467,401	6,118,714
vi) Insurance premium exp- Vehicle	-	278,118
vii) Vehicle renewal tax	-	143,816
viii) Repair & improvement under accounting	879,856	828,204
ix) Provision for loss	3,952,771	-
Less: Tax effect on exempt income and additional deduction	-	-
i) Dividend income (Final withholding)	(116,546)	(525,919)
ii) Gain on sale of assets	(1,198,726)	(121,658)
iii) Provision write back	-	(3,251,637)
iv) Difference in opening unexpired risk reserve and PY closing unexpired risk reserve	(840,632)	-
Less: Adjustments to Current Tax for Prior Periods		
i) Prior period tax	1,985,629	1,298,586
Add/ (Less): Others (to be Specified)		
i) Tax effect of depreciation as per tax laws	(3,662,474)	(4,268,248)
ii) Tax effect of repair & improvement as per tax laws	(683,669)	(788,128)
iii) Tax effect of Gratuity paid	(366,861)	(368,766)
iv) Tax effect of leave encashment paid	(2,600,417)	(2,240,620)
v) Movement in other temporary difference	(13,304,690)	(9,545,053)
vi) Income tax pertaining to share transaction costs	(98,057)	(528,211)
vii) Income tax on disposal of FVTOCI equity instruments	279,095	(2,209,615)
<b>Income Tax Expense</b>	<b>150,056,114</b>	<b>142,457,122</b>
<b>Effective Tax Rate</b>	<b>30.14%</b>	<b>29.78%</b>

**SIDDHARTHA INSURANCE LIMITED**
**Notes to the Financial Statements**
**For The Year Ended Ashadh 31, 2078 (For The Year Ended July 15, 2021)**
**Fig. in NPR**
**44 Employee Retirement Benefits**
**a) Post Employment Benefit - Defined Contribution Plans**

For the year ended Ashadh 31,2078 ( July 15, 2021) the company has recognised an amount of NPR. 1,24,62,632.79 as an expenses under the defined contribution plans in the Statement of Profit or Loss.

**b) Post Employment Benefit - Defined Benefit Plans**

For Defined Benefit Plans, the cost of providing benefits is determined using the Projected Unit Credit Method, with Actuarial Valuations being carried out.

**c) Total Expenses Recognised in the Statement of Profit or Loss**

Particulars	Employee Benefit Plan		Any Other Funded Liability	
	Current Year	Previous Year	Current Year	Previous Year
Current service cost	9,726,394	7,619,837	7,171,436	5,787,358
Past service cost	-	-	-	-
Net interest cost (a-b)	840,570	648,657	402,797	(537,397)
a. Interest expense on defined benefit obligation (DBO)	4,258,009	3,364,815	3,760,006	1,815,516
b. Interest (income) on plan assets	(3,417,439)	(2,716,158)	(3,357,209)	(2,352,913)
Actuarial (gain)/ loss			19,298,095	14,621,831
<b>Defined benefit cost included in Statement of Profit or Loss</b>	<b>10,566,964</b>	<b>8,268,494</b>	<b>26,872,328</b>	<b>19,871,792</b>

**d) Remeasurement effects recognised in Statement of Other Comprehensive Income (OCI)**

Particulars	Employee Benefit Plan		Any Other Funded Liability	
	Current Year	Previous Year	Current Year	Previous Year
a. Actuarial (gain)/ loss due to financial assumption changes in DBO	22,740,820	-	-	-
b. Actuarial (gain)/ loss due to experience on DBO	4,126,040	16,860,795	-	-
c. Return on plan assets (greater)/ less than discount rate	3,410,591	453,668	-	-
<b>Total actuarial (gain)/ loss included in OCI</b>	<b>30,277,451</b>	<b>17,314,463</b>	<b>-</b>	<b>-</b>

*Continue...*

**SIDDHARTHA INSURANCE LIMITED**
**Notes to the Financial Statements**
**For The Year Ended Ashadh 31, 2078 (For The Year Ended July 15, 2021)**
**Fig. in NPR**
**e) Total cost recognised in Comprehensive Income**

Particulars	Employee Benefit Plan		Any Other Funded Liability	
	Current Year	Previous Year	Current Year	Previous Year
Cost recognised in Statement of Profit or Loss	10,566,964	8,268,494	26,872,328	19,871,792
Remeasurements effects recognised in OCI	30,277,451	17,314,463	-	-
<b>Total cost recognised in Comprehensive Income</b>	<b>40,844,415</b>	<b>25,582,957</b>	<b>26,872,328</b>	<b>19,871,792</b>

**f) Change in Defined Benefit Obligation**

Particulars	Employee Benefit Plan		Any Other Funded Liability	
	Current Year	Previous Year	Current Year	Previous Year
Defined benefit obligation as at the beginning of the year	66,103,619	39,487,392	38,192,127	23,906,771
Service cost	9,726,394	7,619,837	7,171,436	5,787,358
Interest cost	4,258,009	3,364,815	3,760,006	1,815,516
Benefit payments from plan assets	(1,222,869)	(1,229,220)	(8,668,055)	(7,468,734)
Actuarial (gain)/ loss - financial assumptions	22,740,820	-	-	-
Actuarial (gain)/ Loss - experience	4,126,040	16,860,795	17,823,783	14,151,216
<b>Defined Benefit Obligation as at Year End</b>	<b>105,732,013</b>	<b>66,103,619</b>	<b>58,279,297</b>	<b>38,192,127</b>

**g) Change in Fair Value of Plan Assets**

Particulars	Employee Benefit Plan		Any Other Funded Liability	
	Current Year	Previous Year	Current Year	Previous Year
Fair value of plan assets at end of prior year	37,971,541	30,179,535	37,302,321	16,866,926
Expected return on plan assets	3,417,439	2,716,158	3,357,209	2,352,913
Employer contributions	21,750,312	6,758,736	10,476,681	26,021,831
Participant contributions				
Benefit payments from plan assets	(1,222,869)	(1,229,220)	(7,554,758)	(7,468,734)
Transfer in/ transfer out				
Actuarial gain/ (loss) on plan assets	(3,410,591)	(453,668)	(1,474,312)	(470,615)
<b>Fair value of Plan Assets as at Year End</b>	<b>58,505,832</b>	<b>37,971,541</b>	<b>42,107,141</b>	<b>37,302,321</b>

**h) Net Defined Benefit Liability/ (Asset)**

Particulars	Employee Benefit Plan		Any Other Funded Liability	
	Current Year	Previous Year	Current Year	Previous Year
Defined Benefit Obligation	105,732,013	66,103,619	58,279,297	38,192,127
Fair Value of Plan Assets	58,505,832	37,971,541	42,107,141	37,302,321
<b>Liability/ (Asset) Recognised in Statement of Financial Position</b>	<b>47,226,181</b>	<b>28,132,078</b>	<b>16,172,156</b>	<b>889,806</b>

*Continue...*

**SIDDHARTHA INSURANCE LIMITED**
**Notes to the Financial Statements**
**For The Year Ended Ashadh 31, 2078 (For The Year Ended July 15, 2021)**
**Fig. in NPR**
**i) Expected Company Contributions for the Next Year**

Particulars	Employee Benefit Plan		Any Other Funded Liability	
	Current Year	Previous Year	Current Year	Previous Year
Expected company contributions for the next year	57,505,954	5,798,187	23,343,592	5,048,033

**j) Reconciliation of amounts in Statement of Financial Position**

Particulars	Employee Benefit Plan		Any Other Funded Liability	
	Current Year	Previous Year	Current Year	Previous Year
Net defined benefit liability/(asset) at prior year end	28,132,078	9,307,857	889,806	7,039,845
Defined benefit cost included in Statement of Profit or Loss	10,566,964	8,268,494	26,872,328	19,871,792
Total remeasurements included in OCI	30,277,451	17,314,463	-	-
Acquisition/ divestment	-	-	(1,113,297)	-
Employer contributions	(21,750,312)	(6,758,736)	(10,476,681)	(26,021,831)
<b>Net defined benefit liability/ (asset)</b>	<b>47,226,181</b>	<b>28,132,078</b>	<b>16,172,156</b>	<b>889,806</b>

**k) Reconciliation of Statement of Other Comprehensive Income**

Particulars	Employee Benefit Plan		Any Other Funded Liability	
	Current Year	Previous Year	Current Year	Previous Year
Cumulative OCI - (Income)/Loss, beginning of period	33,621,618	16,307,155	-	-
Total remeasurements included in OCI	30,277,451	17,314,463	-	-
<b>Cumulative OCI - (Income)/Loss</b>	<b>63,899,069</b>	<b>33,621,618</b>	<b>-</b>	<b>-</b>

**l) Current/Non - Current Liability**

Particulars	Employee Benefit Plan		Any Other Funded Liability	
	Current Year	Previous Year	Current Year	Previous Year
Current Liability	-	-	-	-
Non - Current Liability	47,226,181	28,132,078	16,172,156	889,806
<b>Total</b>	<b>47,226,181</b>	<b>28,132,078</b>	<b>16,172,156</b>	<b>889,806</b>

**m) Expected Future Benefit Payments**

Particulars	Employee Benefit Plan		Any Other Funded Liability	
	Current Year	Previous Year	Current Year	Previous Year
Within 1 year	7,377,800	5,798,187	8,252,850	-
Between 1-2 years	9,830,021	6,349,691	6,303,171	4,296,883
Between 2-5 years	22,270,756	20,367,614	16,679,325	12,548,982
From 6 to 10	46,854,104	38,297,766	34,490,811	20,811,679
<b>Total</b>	<b>86,332,681</b>	<b>70,813,258</b>	<b>65,726,157</b>	<b>37,657,544</b>





**SIDDHARTHA INSURANCE LIMITED**

**Notes to the Financial Statements**

For The Year Ended Ashadh 31, 2078 (For The Year Ended July 15, 2021)

Fig. in NPR

**n) Plan assets**

Particulars	Employee Benefit Plan		Any Other Funded Liability	
	Current Year (% Invested)	Previous Year (% Invested)	Current Year (% Invested)	Previous Year (% Invested)
Government Securities	0%	0%	0%	0%
Corporate Bonds (including Public Sector bonds)	0%	0%	0%	0%
Mutual Funds	0%	0%	0%	0%
Deposits	0%	0%	0%	0%
Cash and bank balances	0%	0%	0%	0%
Retirement Fund	0%	0%	0%	0%
Others (including assets under scheme of ins.)	100%	100%	100%	100%
<b>Total</b>	<b>100%</b>	<b>100%</b>	<b>100%</b>	<b>100%</b>

**o) Sensitivity Analysis**

Particulars	Employee Benefit Plan		Any Other Funded Liability	
	Current Year	Previous Year	Current Year	Previous Year
Effect in Defined Benefit Obligation Due to 1% Increase in Discount Rate	(8,674,127)	61,579,828	(3,800,912)	35,866,313
Effect in Defined Benefit Obligation Due to 1% Decrease in Discount Rate	10,197,100	71,253,093	4,359,804	40,827,051
Effect in Defined Benefit Obligation Due to 1% Increase in Salary Escalation Rate	10,406,123	71,356,033	4,576,136	40,879,602
Effect in Defined Benefit Obligation Due to 1% Decrease in Salary Escalation Rate	(9,115,567)	61,418,488	(4,064,456)	35,783,149
Effect in Defined Benefit Obligation Due to 1% Increase in Attrition Rate	(1,201,314)	66,289,678	23,241	38,773,627
Effect in Defined Benefit Obligation Due to 1% Decrease in Attrition Rate	1,280,761	65,840,033	(28,720)	37,542,092

**p) Assumptions**

Particulars	Employee Benefit Plan	Any Other Funded Liability
Discount Rate	6.00%	6.00%
Escalation Rate (Rate of Increase in Compensation Levels)	6.00%	6.00%
Attrition Rate (Employee Turnover)	6.00%	6.00%
Mortality Rate During Employment	Nepali Assured lives Mortality (2009)	Nepali Assured lives Mortality (2009)

**SIDDHARTHA INSURANCE LIMITED****Notes to the Financial Statements****For The Year Ended Ashadh 31, 2078 (For The Year Ended July 15, 2021)****45 Insurance Risk**

Insurance risk includes the risk of incurring higher claims costs than expected owing to the random nature of claims, frequency and severity and the risk of change in the legal or economic conditions of insurance or reinsurance cover. This may result in the insurer having either received too little premium for the risks it has agreed to underwrite and hence has not enough funds to invest and pay claims, or that claims are in excess of those expected.

The Company seeks to minimise insurance risk through a formalised reinsurance arrangement with an appropriate mix and spread of business based on its overall strategy. This is complemented by observing formalised risk management policies.

The Company considers insurance risk to be a combination of the following components of risks:

- a) Product development
- b) Pricing
- c) Underwriting
- d) Reinsurance
- e) Claims Handling
- f) Reserving

**a) Product development:**

The Company principally issues the following types of Non-Life Insurance contracts:

- Fire
- Motor
- Marine
- Engineering
- Micro
- Aviation
- Cattle and Crop
- Miscellaneous

The significant risks arising under the Non-Life Insurance portfolio emanates from changes in the climate leading to natural disasters, behavioral trends of people due to changing life styles, the steady escalation of costs in respect of spares in the auto industry's.

The above risk exposure is mitigated by the diversification across a large portfolio of insurance contracts and geographical areas. The variability of risks is improved by careful selection and implementation of underwriting strategies, which are designed to ensure that risks are diversified in terms of type of risk and level of insured benefits.

Furthermore, strict claim review policies to assess all new and ongoing claims, regular detailed review of claims handling procedures and frequent investigation of possible fraudulent claims are put in place to reduce the risk exposure of the Company. The Company further enforces a policy of actively managing and promptly pursuing claims, in order to reduce its exposure to unpredictable future developments that can negatively impact the business.

**b) Pricing:**

The pricing of an insurance product involves the estimation of claims, operational and financing costs and the income arising from investing the premium received. The pricing process typically comprises collecting data on the underlying risks to be covered, determining the pricing assumptions and the base rate, setting the final premium rate, and monitoring the review of the appropriateness of pricing.

*Continue...*



**SIDDHARTHA INSURANCE LIMITED**

**Notes to the Financial Statements**

**For The Year Ended Ashadh 31, 2078 (For The Year Ended July 15, 2021)**

The Company collects adequate data to validate the reasonableness of the underlying assumptions used for pricing. The base rate represents the amount required to meet the value of anticipated benefits, expenses, and margins for risks and profit. Data primarily relates to the company's own historical experience and that of the industry where relevant. These may be supplemented by other internal and external data, and could include trends observed in claims costs and expenses.

Pricing is done by modelling all identified risks, using appropriate methodologies depending on the complexity of the risks and available data. Adequate buffers are kept in the premiums to cushion against the risk that actual experience may turn out to be worse than expected.

**c) Underwriting:**

The Company's underwriting process is governed by the internal underwriting procedures. Some of the actions undertaken to mitigate underwriting risks are detailed below:

- i) Investments are made on the training and development of underwriting and claims management staff, including those attached to the distribution network,
- ii) Application of Four-Eye principle on underwriting process,
- iii) Pre-underwriting inspections are made on new business over a predetermined threshold to evaluate risk prior to acceptance,
- iv) Post-underwriting reviews are conducted to ensure that set guidelines have been observed,
- v) Adequate reinsurance arrangements are in place and reviews are undertaken to ensure the adequacy of these covers.

**d) Reinsurance**

The Company purchases reinsurance as part of its risks mitigation programme. Premium ceded to the reinsurers is in accordance with the terms of the programmes already agreed based on the risks written by the insurance companies. Recoveries from reinsurers on claims are based on the cession made in respect of each risk and is estimated in a manner consistent with the outstanding claims provisions made for the loss. Although we mitigate our exposures through prudent reinsurance arrangements, the obligation to meet claims emanating from policy holders rests with the Company. Default of reinsurers does not negate this obligation and in that respect the Company carries a credit risk up to the extent ceded to each reinsurer.

**e) Claims handling:**

Some of the actions undertaken to mitigate claims risks is detailed below:

- i) Claims are assessed immediately,
- ii) Assessments are carried out by in-house as well as independent assessors / loss adjustors working throughout,
- iii) The service of a qualified independent actuary is obtained annually to assess the adequacy of reserves,
- iv) Post-underwriting reviews are conducted to ensure that set guidelines have been observed,
- v) Adequate reinsurance arrangements are in place and reviews are undertaken to ensure the adequacy of these covers.

**Sensitivities**

The non-life insurance claim liabilities are sensitive to the key assumption as mentioned in the table below.

The following analysis is performed for reasonably possible movement in key assumption with all other assumptions held constant, showing the impact on gross and net liabilities, profit before tax and profit after tax. The correlation of assumption will have a significant effect in determining the ultimate claims liabilities, but to demonstrate the impact due to change in assumptions, assumptions had to be changed on an individual basis.

*Continue...*

**SIDDHARTHA INSURANCE LIMITED**
**Notes to the Financial Statements**
**For The Year Ended Ashadh 31, 2078 (For The Year Ended July 15, 2021)**
**Fig. in NPR**

Particulars	Changes in Assumptions	Current Year				Previous Year			
		Increase/ (Decrease) on Gross Liabilities	Increase/ (Decrease) on Net Liabilities	Increase/ (Decrease) - Profit Before Tax	Increase/ (Decrease) - Profit After Tax	Increase/ (Decrease) on Gross Liabilities	Increase/ (Decrease) on Net Liabilities	Increase/ (Decrease) - Profit Before Tax	Increase/ (Decrease) - Profit After Tax
Average Claim Cost	"+"10%	112,009,153	50,404,119	(50,404,119)	(35,282,883)	30,830,642	(30,830,642)	(21,581,450)	
Average Number of Claims	"+"10%	112,009,153	50,404,119	(50,404,119)	(35,282,883)	30,830,642	(30,830,642)	(21,581,450)	
Average Claim Cost	"-"10%	(112,009,153)	(50,404,119)	50,404,119	35,282,883	(30,830,642)	30,830,642	21,581,450	
Average Number of Claims	"-"10%	(112,009,153)	(50,404,119)	50,404,119	35,282,883	(30,830,642)	30,830,642	21,581,450	

**Claim development table**

The following tables show the estimates of cumulative incurred claims, including both claims notified and IBNR for each successive incident year at each reporting date, together with cumulative payments to date.

**Gross outstanding claim provision**

Year of incident	> PY 4	PY 4	PY 3	PY 2	PY 1	Current Year	Total
At end of incident year	-	-	-	-	-	1,113,568,483	1,113,568,483
One year later	-	-	-	-	84,849,873	-	84,849,873
Two year later	-	-	-	21,334,595	-	-	21,334,595
Three year later	-	-	11,161,100	-	-	-	11,161,100
Four year later	-	-	-	-	-	-	-
More than Four years	-	-	-	-	-	-	-
<b>Current estimate of cumulative claims</b>	-	-	<b>11,161,100</b>	<b>21,334,595</b>	<b>84,849,873</b>	<b>1,113,568,483</b>	<b>1,230,914,051</b>
At end of incident year	-	-	-	-	-	421,158,396	421,158,396
One year later	-	-	-	-	396,607,724	-	396,607,724
Two year later	-	-	-	97,536,792	-	-	97,536,792
Three year later	-	-	6,085,183	-	-	-	6,085,183
Four year later	-	2,861,520	-	-	-	-	2,861,520
More than Four years	-	-	-	-	-	-	-
<b>Cumulative payments to date</b>	-	<b>2,861,520</b>	<b>6,085,183</b>	<b>97,536,792</b>	<b>396,607,724</b>	<b>421,158,396</b>	<b>924,249,615</b>
<b>Gross outstanding claim provision</b>	-	<b>(2,861,520)</b>	<b>5,075,917</b>	<b>(76,202,197)</b>	<b>(311,757,851)</b>	<b>692,410,087</b>	<b>306,664,436</b>



**Net outstanding claim provision**

**Fig. in NPR**

Year of incident	> PY 4	PY 4	PY 3	PY 2	PY 1	Current Year	Total
At end of incident year	-	-	-	-	-	303,913,170	303,913,170
One year later	-	-	-	-	42,919,071	-	42,919,071
Two year later	-	-	-	16,957,016	-	-	16,957,016
Three year later	-	2,129,284	1,465,100	-	-	-	1,465,100
Four year later	-	-	-	-	-	-	2,129,284
More than Four years	-	-	-	-	-	-	-
<b>Current estimate of cumulative claims</b>	-	<b>2,129,284</b>	<b>1,465,100</b>	<b>16,957,016</b>	<b>42,919,071</b>	<b>303,913,170</b>	<b>367,383,641</b>
At end of incident year	-	-	-	-	-	323,680,609	323,680,609
One year later	-	-	-	-	209,111,686	-	209,111,686
Two year later	-	-	-	32,175,534	-	-	32,175,534
Three year later	-	-	8,607,395	-	-	-	8,607,395
Four year later	-	216,257	-	-	-	-	216,257
More than Four years	-	-	-	-	-	-	-
<b>Cumulative payments to date</b>	-	<b>216,257</b>	<b>8,607,395</b>	<b>32,175,534</b>	<b>209,111,686</b>	<b>323,680,609</b>	<b>573,791,481</b>
<b>Net outstanding claim provision</b>	-	<b>1,913,027</b>	<b>(7,142,295)</b>	<b>(15,218,518)</b>	<b>(166,192,615)</b>	<b>(19,767,439)</b>	<b>(206,407,840)</b>

**f) Reserving**

Insurance Contract Liabilities are created to cover this risk based on the actuarial valuation report.

The table below sets out the concentration of risk associated with above mentioned products. Risk as at year end has been measured as insurance contract liabilities and disclosed as below:

Particulars	Current Year			Previous Year		
	Gross Insurance Liabilities	Reinsurance Assets	Net Liabilities	Gross Insurance Liabilities	Reinsurance Assets	Net Liabilities
Fire	614,482,036	409,672,603	204,809,433	488,011,317	287,423,239	200,588,078
Motor	953,601,249	388,015,766	565,585,483	797,709,663	242,223,652	555,486,011
Marine	257,846,912	224,899,094	32,947,818	276,074,728	241,605,594	34,469,134
Engineering	293,404,810	276,956,618	16,448,193	188,246,942	177,193,876	11,053,066
Micro	476,365,193	461,847,324	14,517,868	30,141,964	21,044,106	9,097,859
Aviation	3,845,486	3,765,034	80,452	29,840	13,140	16,700
Cattle and Crop	53,577,337	41,169,405	12,407,932	44,714,722	34,299,352	10,415,370
Miscellaneous	152,274,073	134,456,422	17,817,651	137,357,858	122,171,077	15,186,781
<b>Total</b>	<b>2,805,397,095</b>	<b>1,940,782,265</b>	<b>864,614,830</b>	<b>1,962,287,034</b>	<b>1,125,974,036</b>	<b>836,312,998</b>

**SIDDHARTHA INSURANCE LIMITED**
**Notes to the Financial Statements**
**For The Year Ended Ashadh 31, 2078 (For The Year Ended July 15, 2021)**
**Fig. in NPR**
**46 Fair Value Measurements**
**(i) Financial Instruments by Category & Hierarchy**

This section explains the judgements and estimates made in determining the Fair Values of the Financial Instruments that are (a) recognised and measured at fair value and (b) measured at Amortised Cost and for which Fair Values are disclosed in the Financial Statements.

To provide an indication about the reliability of the inputs used in determining Fair Value, the Company has classified its financial instruments into Three Levels prescribed as per applicable NFRS.

Particulars	Level	Current Year			Previous Year		
		FVTPL	FVOCI	Amortised Cost	FVTPL	FVOCI	Amortised Cost
<b>Investments</b>							
i) Investment in Equity Instruments	Level 1/ level 3	-	206,678,352	-	-	197,555,728	-
ii) Investment in Mutual Funds	Level 1	-	16,617,363	-	-	1,975,971	-
iii) Investment in Preference Shares of Bank and Financial Institutions		-	-	-	-	-	-
iv) Investment in Debentures	Level 3	-	-	218,342,000	-	-	174,006,000
v) Investment in Bonds (Nepal Government/ NRB/ Guaranteed by Nepal Government)		-	-	-	-	-	-
vi) Fixed Deposits	Level 3	-	-	2,526,000,000	-	-	-
vii) Others (Insurance Institute Nepal Ltd)	Level 3	-	1,195,000	-	-	1,000,000	-
Loans	Level 3	-	-	1,539,424	-	-	-
Other Financial Assets	Level 3	-	-	341,376,636	-	-	81,069,295
Cash and Cash Equivalents		-	-	193,021,576	-	-	2,587,541,444
<b>Total Financial Assets</b>		-	<b>224,490,715</b>	<b>3,280,279,637</b>	-	<b>200,531,699</b>	<b>2,842,616,739</b>
Borrowings		-	-	-	-	-	-
Other Financial Liabilities		-	-	146,451,076	-	-	148,176,980
<b>Total Financial Liabilities</b>		-	-	<b>146,451,076</b>	-	-	<b>148,176,980</b>

**Level 1** : Level 1 Hierarchy includes Financial Instruments measured using Quoted Prices.

**Level 2** : Fair Value of Financial Instruments that are not traded in an active market is determined using valuation techniques which maximises the use of observable market data and rely as little as possible on entity-specific estimates. If all significant inputs required to determine Fair Value of an instrument are observable, the instrument is included in Level 2.

**Level 3** : If one or more of the significant inputs is not based on observable market data, the instrument is included in Level 3.

There is no transfer of Financial Instruments between different levels as mentioned above during the year.

**(ii) Valuation Technique Used to Determine Fair Value**

- Use of quoted market prices or dealer quotes for similar instruments
- Fair Value of remaining financial instruments is determined using discounted cash flow analysis

**(iii) Valuation Process**

The finance and accounts department of the Company performs the valuation of financial assets and liabilities required for financial reporting purposes. Valuation processes and results are reviewed at least once in a year.

The main level 3 inputs are derived and evaluated as follows:

- Discount rate is arrived at considering the internal and external factors.
- Discounting has been applied where assets and liabilities are non-current, and the impact of the discounting is material

Continue...

**SIDDHARTHA INSURANCE LIMITED**
**Notes to the Financial Statements**
**For The Year Ended Ashadh 31, 2078 (For The Year Ended July 15, 2021)**
**(iv) Fair Value of Financial Assets and Liabilities Measured at Amortised Cost**
**Fig. in NPR**

Particulars	Current Year		Previous Year	
	Carrying Amount	Fair Value	Carrying Amount	Fair Value
<b>Investments</b>	-	-	-	-
i) Investment in Preference Shares of Bank and Financial Institutions	-	-	-	-
ii) Investment in Debentures	218,342,000	218,342,000	174,006,000	174,006,000
iii) Investment in Bonds (Nepal Government/ NRB/ Guaranteed by Nepal Government)	-	-	-	-
iv) Fixed Deposit	2,526,000,000	2,526,000,000	-	-
v) Others (to be Specified)	-	-	-	-
<b>Loans</b>				
i) Loan to Associates	-	-	-	-
ii) Loan to Employees	2,048,131	1,539,424	-	-
iv) Loan to Agents	-	-	-	-
v) Others (to be Specified)	-	-	-	-
Other Financial Assets	341,376,636	341,376,636	81,069,295	81,069,295
<b>Total Financial Liabilities at Amortised Cost</b>	<b>3,087,766,768</b>	<b>3,087,258,060</b>	<b>255,075,295</b>	<b>255,075,295</b>
<b>Borrowings</b>				
i) Bonds	-	-	-	-
ii) Debentures	-	-	-	-
iii) Term Loans - Bank and Financial Institution	-	-	-	-
iv) Bank Overdrafts	-	-	-	-
v) Others (to be Specified)	-	-	-	-
Other Financial Liabilities	146,451,076	146,451,076	148,176,980	148,176,980
<b>Total Financial Liabilities at Amortised Cost</b>	<b>146,451,076</b>	<b>146,451,076</b>	<b>148,176,980</b>	<b>148,176,980</b>

The fair values of the above financial instruments measured at amortised cost are calculated based on cash flows discounted using current discount rate.

The carrying amounts of cash and cash equivalents are considered to be the same as their fair values due to their short-term nature.

**47 Financial Risk Management**

The Company's activities expose it to Credit Risk, Liquidity Risk & Market Risk.

**i) Credit Risk**

Credit risk is the risk of financial loss as a result of the default or failure of third parties to meet their payment obligations to the Company. Thus, for an insurance contract, credit risk includes the risk that an insurer incurs a financial loss because a reinsurer defaults on its obligations under the reinsurance contract.

**The following policies and procedures are in place to mitigate the Company's exposure to credit risk:**

- Company has credit risk policy which sets out the assessment and determination of what constitutes credit risk for the Company. Compliance with the policy is monitored and exposures/ breaches are reported to the Company's risk committee. The policy is regularly reviewed for pertinence and for changes in the risk environment.
- Reinsurance is placed with counterparties that have a good credit rating and concentration of risk is avoided by entering into agreement with more than one party. At each reporting date, management performs an assessment of creditworthiness of reinsurers and updates the reinsurance purchase strategy, ascertaining suitable allowance for impairment.

**SIDDHARTHA INSURANCE LIMITED**
**Notes to the Financial Statements**
**For The Year Ended Ashadh 31, 2078 (For The Year Ended July 15, 2021)**
**Fig. in NPR**

- c) The company deals with only creditworthy counterparties and obtains sufficient collateral where appropriate, as a means of mitigating the risk of financial loss from defaults.

**Expected Credit Losses for Financial Assets at Amortised Costs as at Ashadh 31, 2078**

Particulars		Asset Group	Gross Carrying Amount	Expected Probability of Default	Expected Credit Losses	Carrying Amount After Provision
Credit Risk has not significantly increased since initial recognition	Loss allowance measured at 12 months expected credit losses	-	-	-	-	-
Credit Risk has significantly increased and not credit impaired	Loss allowance measured at life-time expected credit losses	-	-	-	-	-
Credit Risk has significantly increased and credit impaired		-	-	-	-	-

**Expected Credit Losses for Financial Assets at Amortised Costs as at Ashadh 31, 2077**

Particulars		Asset Group	Gross Carrying Amount	Expected Probability of Default	Expected Credit Losses	Carrying Amount After Provision
Credit Risk has not significantly increased since initial recognition	Loss allowance measured at 12 months expected credit losses	-	-	-	-	-
Credit Risk has significantly increased and not credit impaired	Loss allowance measured at life-time expected credit losses	-	-	-	-	-
Credit Risk has significantly increased and credit impaired		-	-	-	-	-

**Reconciliation of Loss Allowance Provision**

Particulars	Measured at 12 months expected credit losses	Measured at life-time expected credit losses	
		Credit Risk has significantly increased and not credit impaired	Credit Risk has significantly increased and credit impaired
<b>Loss Allowance on Ashadh 31, 2077</b>	-	-	-
Changes in loss allowances	-	-	-
Write-offs	-	-	-
Recoveries	-	-	-
<b>Loss Allowance on Ashadh 31, 2078</b>	-	-	-

**ii) Liquidity Risk**

Liquidity risk is the risk that an entity will encounter difficulty in meeting obligations associated with financial liabilities that are settled by delivering cash or another financial asset. In respect of catastrophic events there is also a liquidity risk associated with the timing differences between gross cash out-flows and expected reinsurance recoveries.

**Maturity of Financial Liabilities**

The table below summarises the Company's Financial Liabilities into Relevant Maturity Groupings based on their Contractual Maturities for all Financial Liabilities.

*Continue...*





**SIDDHARTHA INSURANCE LIMITED**

**Notes to the Financial Statements**

For The Year Ended Ashadh 31, 2078 (For The Year Ended July 15, 2021)

Fig. in NPR

Particulars	Current Year			Previous Year		
	Upto 1 Year	1 Year to 5 Year	More than 5 Year	Upto 1 Year	1 Year to 5 Year	More than 5 Year
Borrowings	-	-	-	-	-	-
Other Financial Liabilities	133,449,317	-	-	133,378,065	-	-
<b>Total Financial Liabilities</b>	<b>133,449,317</b>	<b>-</b>	<b>-</b>	<b>133,378,065</b>	<b>-</b>	<b>-</b>

**iii) Market Risk**

**a1) Foreign Currency Risk Exposure**

Foreign exchange risk is the potential for the Company to experience volatility in the value of its assets, liabilities and solvency and to suffer actual financial losses as a result of changes in value between the currencies of its assets and liabilities and its reporting currency. The Company does not maintain foreign currency denominated assets in its investment portfolios and as such is not exposed to foreign exchange risk related to investments.

Operation of the Company has exposed it to foreign exchange risk arising from foreign currency transactions, with respect to the USD and Indian Rupees. The risk is measured through a forecast of highly probable foreign currency cash flows. The objective of the hedges is to minimise the volatility of the NPR cash flows of highly probable forecast transactions.

The Company's exposure to foreign currency risk at the end of the reporting period expressed in NPR, are as follows:

Particulars	Current Year		Previous Year	
	USD	Indian Rupees	USD	Indian Rupees
Investments	-	-	-	-
Loans	-	-	-	-
Insurance Receivables	162,375,031	33,339,467	196,545,288	48,291,724
Other Financial Assets	-	-	-	-
<b>Less: Derivative Assets</b>				
i) Foreign exchange forward contracts - Sell Foreign Currency	-	-	-	-
ii) Foreign exchange option contracts - Sell Foreign Currency	-	-	-	-
<b>Net Exposure to Foreign Currency Risk/ (Assets)</b>	<b>162,375,031</b>	<b>33,339,467</b>	<b>196,545,288</b>	<b>48,291,724</b>
Insurance Payables	25,748,733	4,798,844	184,290,681	3,165,893
Other Financial Liabilities	-	-	-	-
<b>Less: Derivative Liabilities</b>				
i) Foreign exchange forward contracts - Buy Foreign Currency	-	-	-	-
ii) Foreign exchange option contracts - Buy Foreign Currency	-	-	-	-
<b>Net Exposure to Foreign Currency Risk/ (Liabilities)</b>	<b>25,748,733</b>	<b>4,798,844</b>	<b>184,290,681</b>	<b>3,165,893</b>

Continue...

**SIDDHARTHA INSURANCE LIMITED**
**Notes to the Financial Statements**
**For The Year Ended Ashadh 31, 2078 (For The Year Ended July 15, 2021)**
**Fig. in NPR**
**a2) Foreign Currency Risk - Sensitivity**

The sensitivity of profit or loss to changes in the exchange rates arises mainly from foreign currency denominated financial instruments and the impact on the other components of equity arising from foreign forward exchange contracts, foreign exchange option contracts designated as cash flow hedges

Particulars	Impact on profit after tax		Impact on other component of equity	
	Current Year	Previous Year	Current Year	Previous Year
<b>USD sensitivity</b>				
NPR/ USD - Increases by 10% *	34,782,530	5,578,644	1,225,461	5,578,644
NPR/ USD - Decreases by 10% *	(34,782,530)	(5,578,644)	(1,225,461)	(5,578,644)
<b>Currency A sensitivity</b>				
NPR/ Currency A - Increases by 10% *	-	-	-	-
NPR/ Currency A - Decreases by 10% *	-	-	-	-

\* Holding all other variable constant

**b1) Interest Rate Risk**

Interest rate risk is the risk that the fair value or future cash flows of a financial instrument will fluctuate because of changes in market interest rates.

**b2) Interest Rate Sensitivity**

Profit or Loss is sensitive to changes in Interest Rate for Borrowings. A change in Market Interest Level by 1% which is reasonably possible based on Management's Assessment would have the following effect on the Profit After Tax.

Particulars	Current Year	Previous Year
Interest Rate - Increase By 1%*	-	-
Interest Rate - Decrease By 1%*	-	-

\* Holding all other Variable Constant

**c1) Equity Price Risk**

Equity price risk is the risk that the fair value or future cash flows of a financial instrument will fluctuate because of changes in equity prices (other than those arising from interest rate risk or currency risk), whether those changes are caused by factors specific to the individual financial instrument or its issuer, or by factors affecting all similar financial instruments traded in the market.

The Company has invested in equity securities and the exposure is equity securities price risk from investments held by the Company and classified in the statement of financial position as fair value through OCI/ fair value through profit or loss.

**c2) Sensitivity**

The table below summarises the impact of increase/decrease of the index in the Company's equity and impact on OCI/ profit or loss for the period. The analysis is based on the assumption that the equity index had increased/ decreased by 1% with all other variables held constant, and that all the Company's equity instruments moved in line with the index.

Particulars	Current Year	Previous Year
Interest Rate - Increase By 1%	-	-
Interest Rate - Decrease By 1%	-	-



**SIDDHARTHA INSURANCE LIMITED**

**Notes to the Financial Statements**

For The Year Ended Ashadh 31, 2078 (For The Year Ended July 15, 2021)

**48 Operational Risk**

Operational Risk is the risk of direct or indirect loss, or damaged reputation resulting from inadequate or failed internal processes, people and systems or external events. When controls fail to perform, operational risks can cause damage to reputation, have legal or regulatory implications or can lead to financial loss. The Company cannot expect to eliminate all operational risks, but by initiating a rigorous control framework and by monitoring and responding to potential risks, the Company is able to manage the risks. Controls include effective segregation of duties, access controls, authorisation and reconciliation procedures, staff education and assessment processes, including the use of internal audit. Business risks such as changes in environment, technology and the industry are monitored through the Company's strategic planning and budgeting process.

**49 Capital Management**

The Company's objectives when managing Capital are to:

- Safeguard their ability to continue as a going concern so that they can continue to provide returns for shareholders and benefits for other stakeholders, and
- Maintain an optimal capital structure to reduce the cost of capital.

In order to maintain or adjust the capital structure, the Company may adjust the amount of dividends paid to shareholders, return capital to shareholders or issue new shares.

**Regulatory minimum paid up capital**

Non-Life insurance companies were required by the Directive issued by Beema Samiti to attain a stipulated minimum paid up capital of NPR 1 billion by mid-July 2018. As on the reporting date, the company's paid up capital is NPR 1,000,000,000.

**Dividend**

Particulars	Current Year	Previous Year
<b>(i) Dividends recognised</b>		
Final dividend for the year ended Ashadh 31, 2077 of NPR /- (Ashadh 31, 2077 - NPR 12,00,00,000/- towards Bonus Share and ) per fully paid share and Rs. 3,78,94,000 towards cash dividend including dividend tax on cash dividend and bonus share issued.	157,894,000	
	<b>157,894,000</b>	<b>-</b>
<b>(ii) Dividends not recognised at the end of the reporting period</b>		
In addition to the above dividends, since the year ended the directors have recommended the payment of a final dividend of NPR 15.7895/- per fully paid equity shares (i.e. 15.7895% comprising of 15% Bonus Shares and 0.7895% cash dividend (i.e. tax on bonus shares proposed) per fully paid equity share (Ashadh 31,, 2077 - NPR 15.7895/). This proposed dividend is subject to the approval of Shareholders in the ensuing annual General Meeting.	176,842,105	157,894,000
	<b>176,842,105</b>	<b>157,894,000</b>

**50 Earnings Per Share (EPS)**

**a) Basic Earnings Per Share**

Particulars	Current Year	Previous Year (Restated)
Profit For the Year	347,825,297	335,969,386
Less: Dividend on Preference Shares		
<b>Adjusted profit attributable to ordinary share holders</b>	<b>347,825,297</b>	<b>335,969,386</b>
Weighted Average Number of Equity Shares Outstanding During the Year For Basic Earning per Share	10,112,087.91	11,200,000.00
<b>Basic Earnings Per Share</b>	<b>34.40</b>	<b>30.00</b>

Continue...

**SIDDHARTHA INSURANCE LIMITED**
**Notes to the Financial Statements**
**For The Year Ended Ashadh 31, 2078 (For The Year Ended July 15, 2021)**
**Fig. in NPR**
**b) Diluted Earnings Per Share**

Particulars	Current Year	Previous Year (Restated)
Adjusted profit attributable to ordinary share holders	347,825,297	335,969,386
Add: Interest saving on Convertible Bonds		
<b>Profit For the Year used for Calculating Diluted Earning per Share</b>	<b>347,825,297</b>	<b>335,969,386</b>
Weighted Average Number of Equity Shares Outstanding During the Year For Basic Earning per Share	10,112,088	11,200,000
Adjustments for calculation of Diluted Earning per Share:		
i) Dilutive Shares	-	-
ii) Options	-	-
iii) Convertible Bonds	-	-
<b>Weighted Average Number of Equity Shares Outstanding During the Year for Diluted Earning Per Share</b>	<b>10,112,088</b>	<b>11,200,000</b>
Nominal Value of Equity Shares	-	-
<b>Diluted Earnings Per Share</b>	<b>34.40</b>	<b>30.00</b>

**51 Segmental Information**

Segment information is presented in respect of the Company's business segments. Management of the Company has identified portfolio as business segment and the Company's internal reporting structure is also based on portfolio. Performance is measured based on segment profit as management believes that it is most relevant in evaluating the results of segment relative to other entities that operate within these industries.

Segment asset is disclosed below based on total of all asset for each business segment.

The Company operates predominantly in Nepal and accordingly, the Management of the Company is of the view that the financial information by geographical segments of the Company's operation is not necessary to be presented.

Business Segments of the Company's are:

- i) Fire
- ii) Motor
- iii) Marine
- iv) Engineering
- v) Micro
- vi) Aviation
- vii) Cattle and Crop
- viii) Miscellaneous

*Continue...*



**SIDDHARTHA INSURANCE LIMITED**  
**Notes to the Financial Statements**  
**For The Year Ended Ashadh 31, 2078 (For The Year Ended July 15, 2021)**

**a) Segmental Information for the year ended Ashadh 31, 2078 (July 15, 2021)**

**Fig. in NPR**

Particular	Fire	Motor	Marine	Engineering	Micro	Aviation	Cattle and Crop	Miscellaneous	Inter Segment Elimination	Total
<b>Income:</b>										
Gross Earned Premiums	666,064,579	928,761,127	155,346,446	149,415,766	54,215,123	2,215,380	78,124,662	172,709,921		2,206,863,005
Premiums Ceded	(426,278,432)	(358,414,165)	(133,804,360)	(144,665,424)	(39,880,286)	(1,132,907)	(60,556,599)	(152,035,644)		(1,316,767,816)
Inter-Segment Revenue	-	-	-	-	-	-	-	-		-
<b>Net Earned Premiums</b>	<b>239,786,146</b>	<b>570,346,963</b>	<b>21,542,086</b>	<b>4,750,343</b>	<b>14,334,837</b>	<b>1,082,473</b>	<b>17,568,063</b>	<b>20,674,277</b>	<b>-</b>	<b>890,085,188</b>
Commission Income	110,338,208	84,124,604	59,183,128	42,639,239	1,370,755	-	15,032,339	52,338,161		365,026,433
Investment Income	35,387,895	58,422,791	5,489,724	3,767,646	-	9,596	2,307,375	5,544,015		110,929,042
Net Gains/ (Losses) on Fair Value Changes	-	-	-	-	-	-	-	-		-
Net Realised Gains/ (Losses)	-	-	-	-	-	-	-	-		-
Other Income	-	10,511,952	-	1,506,739	312,973	-	-	382,628		12,714,292
<b>Total Segmental Income</b>	<b>385,512,250</b>	<b>723,406,309</b>	<b>86,214,938</b>	<b>52,663,966</b>	<b>16,018,565</b>	<b>1,092,069</b>	<b>34,907,778</b>	<b>78,939,081</b>	<b>-</b>	<b>1,378,754,956</b>
<b>Expenses:</b>										
Gross Claims Paid	140,989,223	537,131,189	64,035,972	56,347,980	372,104,234	-	34,545,669	66,836,436		1,271,990,703
Claims Ceded	(75,372,676)	(136,807,020)	(54,838,161)	(53,459,762)	(292,791,339)	-	(27,636,535)	(57,293,730)		(698,199,224)
Gross Change in Contract Liabilities	87,586,465	73,605,165	(24,100,230)	96,437,416	441,279,475	586,945	1,822,178	13,177,183		690,394,596
Change in Reinsurance Assets	(96,191,911)	(98,947,698)	55,219,668	65,124,151	(57,386,787)	(75,067,515)	(437,783,976)	46,527,923		(698,506,145)
<b>Net Claims Paid</b>	<b>57,011,101</b>	<b>374,981,636</b>	<b>40,317,249</b>	<b>164,449,784</b>	<b>463,205,583</b>	<b>(14,480,570)</b>	<b>(429,052,664)</b>	<b>69,247,812</b>	<b>-</b>	<b>565,679,931</b>
Commission Expenses	7,895,150	9,752,322	1,784,930	4,741,498	95,241	5,863	6,042,091	4,625,980		34,943,076
Service Fees	2,500,915	5,819,397	190,702	113,445	275,987	1,205	165,473	197,861		9,264,985
Employee Benefits Expenses	79,695,088	104,046,013	18,169,467	18,263,335	4,240,068	497,559	9,215,636	19,429,977		253,567,143
Depreciation and Amortization Expenses	5,155,347	6,730,570	1,175,354	1,181,426	274,283	32,186	596,145	1,256,894		16,402,204
Impairment Losses	-	-	-	-	-	-	-	-		-
Other Expenses	35,080,566	45,799,460	7,997,921	8,039,240	1,866,413	219,018	4,056,582	8,552,778		111,611,968
Finance Cost	-	-	-	-	-	-	-	-		-
<b>Total Segmental Expenses</b>	<b>187,338,158</b>	<b>547,129,397</b>	<b>69,635,623</b>	<b>196,788,729</b>	<b>469,957,576</b>	<b>(173,724,739)</b>	<b>(408,976,738)</b>	<b>103,311,303</b>	<b>-</b>	<b>991,459,307</b>
<b>Total Segmental Results</b>	<b>198,174,092</b>	<b>176,276,912</b>	<b>16,579,315</b>	<b>(144,124,762)</b>	<b>(453,939,010)</b>	<b>(74,816,808)</b>	<b>443,884,516</b>	<b>(24,372,222)</b>	<b>-</b>	<b>387,295,649</b>
Segment Assets	409,672,603	276,956,618	41,169,405	224,899,094	134,456,422	388,015,766	461,847,324	3,765,034		1,940,782,265
Segment Liabilities	614,482,036	953,601,249	257,846,912	293,404,810	476,365,193	3,845,486	53,577,337	152,274,073		2,805,397,095

Continue...



**SIDDHARTHA INSURANCE LIMITED**  
**Notes to the Financial Statements**

For The Year Ended Ashadh 31, 2078 (For The Year Ended July 15, 2021)

Fig. in NPR

**b) Segmental Information for the year ended Ashadh 31, 2077 (July 15, 2020)**

Particular	Fire	Motor	Marine	Engineering	Micro	Aviation	Cattle and Crop	Miscellaneous	Inter Segment Elimination	Total
<b>Income:</b>										
Gross Earned Premiums	768,945,346	859,578,410	156,235,871	299,720,385	121,405,825	103,662,921	45,484,550	172,901,093		2,527,934,401
Premiums Ceded	(547,408,810)	(388,138,761)	(275,904,714)	(145,124,518)	(7,887,381)	(2,639,036)	(88,579,961)	(229,751,439)		(1,685,134,619)
Inter-Segment Revenue										-
<b>Net Eamed Premiums</b>	<b>221,836,536</b>	<b>471,439,649</b>	<b>(119,668,843)</b>	<b>154,595,867</b>	<b>113,518,444</b>	<b>101,023,886</b>	<b>(43,095,412)</b>	<b>(56,850,346)</b>		<b>842,799,782</b>
Commission Income	127,172,886	68,376,430	35,191,566	25,226,500	725,392	-	12,094,426	60,526,809		329,314,008
Investment Income	33,412,893	51,819,693	4,394,871	3,519,941	1,090,164	15,003	1,315,630	4,973,290		100,541,485
Net Gains/ (Losses) on Fair Value Changes										-
Net Realised Gains/ (Losses)	58,124	10,697,990	7,645	6,123	8,510	26	2,289	373,875		11,154,582
<b>Total Income</b>	<b>382,480,440</b>	<b>602,333,760</b>	<b>(80,074,760)</b>	<b>183,348,431</b>	<b>115,342,510</b>	<b>101,038,914</b>	<b>(29,683,068)</b>	<b>9,023,628</b>		<b>1,283,809,856</b>
<b>Expenses:</b>										
Gross Claims Paid	195,750,537	488,245,344	65,662,583	34,185,290	304,008	11,062,340	43,072,617	85,966,896		924,249,615
Claims Ceded	(121,833,609)	(102,035,232)	(59,234,617)	(28,842,851)	-	(7,743,638)	(34,458,094)	(73,903,708)		(428,051,748)
Gross Change in Contract Liabilities	(316,841,679)	18,413,101	(62,598,631)	(26,150,097)	2,339,769	(18,050,000)	(13,857,417)	(26,287,996)		(443,032,949)
Change in Reinsurance Assets	319,590,375	21,408,181	41,759,202	8,263,186	(110,400)	15,050,000	11,194,912	24,218,600		441,374,055
<b>Net Claims Paid</b>	<b>76,665,624</b>	<b>426,031,394</b>	<b>(14,411,463)</b>	<b>(12,544,472)</b>	<b>2,533,377</b>	<b>318,702</b>	<b>5,952,018</b>	<b>9,993,793</b>		<b>494,538,972</b>
Commission Expenses	10,988,817	12,048,361	2,195,794	4,191,832	1,055,941	761,268	9,463,758	5,046,715		45,752,486
Service Fees	2,244,379	5,523,316	148,220	65,470	137,370	334	145,913	200,737		8,465,739
Employee Benefits Expenses	76,771,005	97,605,820	15,524,555	16,201,056	3,643,120	7,905,771	7,905,771	20,596,124		238,247,451
Depreciation and Amortization Expenses	5,914,941	7,520,191	1,196,113	1,248,235	280,690	-	609,112	1,586,860		18,356,143
Impairment Losses										-
Other Expenses	33,383,829	42,443,837	6,750,844	7,045,020	1,584,209	-	3,437,820	8,956,213		103,601,772
Finance Cost										-
<b>Total Expenses</b>	<b>205,968,595</b>	<b>591,172,918</b>	<b>11,404,064</b>	<b>16,207,142</b>	<b>9,234,707</b>	<b>1,080,304</b>	<b>27,514,393</b>	<b>46,380,442</b>		<b>908,962,564</b>
<b>Total Segmental Results</b>	<b>176,511,846</b>	<b>11,160,842</b>	<b>(91,478,824)</b>	<b>167,141,289</b>	<b>106,107,803</b>	<b>99,958,610</b>	<b>(57,197,460)</b>	<b>(37,356,814)</b>		<b>374,847,292</b>
Segment Assets	287,423,239	242,223,652	241,605,594	177,193,876	21,044,106	13,140	34,299,352	122,171,077		1,125,974,036
Segment Liabilities	488,011,317	797,709,663	276,074,728	188,246,942	30,141,964	29,840	44,714,722	137,357,858		1,962,287,034

Continue...

**SIDDHARTHA INSURANCE LIMITED**
**Notes to the Financial Statements**

For The Year Ended Ashadh 31, 2078 (For The Year Ended July 15, 2021)

Fig. in NPR

**e) Reconciliation of Segmental Profit with Statement of Profit or Loss**

Particulars	Current Year	Previous Year
<b>Segmental Profit</b>	<b>387,295,649</b>	<b>374,847,292</b>
Less: Depreciation and Amortization	1,822,467	2,039,571
Less: Non-cash expenses other than Depreciation and Amortization	4,906,970	(51,278)
Less: Unallocable Corporate Expenditures	41,183,641	37,983,247
Add: Unallocable Other Income	158,498,840	143,550,756
Less: Finance Cost		
<b>Profit Before Tax</b>	<b>497,881,411</b>	<b>478,426,508</b>

**f) Reconciliation of Assets**

Particulars	Current Year	Previous Year
<b>Segment Assets</b>	<b>1,940,782,265</b>	<b>1,125,974,036</b>
Intangible Assets	680,516	767,120
Property, Plant and Equipment	108,727,786	118,431,884
Investment Properties	51,187,431	52,710,322
Deferred Tax Assets	96,411,528	77,164,712
Investments	2,968,832,715	374,537,699
Loans	1,539,424	-
Current Tax Assets (Net)	111,247,586	89,661,599
Other Assets	821,595,413	3,071,893,829
<b>Total Assets</b>	<b>6,101,004,664</b>	<b>4,911,141,201</b>

**g) Reconciliation of Liabilities**

Particulars	Current Year	Previous Year
<b>Segment Liabilities</b>	<b>2,805,397,095</b>	<b>1,962,287,034</b>
Provisions	63,398,336	29,021,884
Deferred Tax Liabilities	-	-
Current Tax Liabilities (Net)	-	-
Other Financial Liabilities	146,451,076	148,176,980
Other Liabilities	648,422,726	617,909,732
<b>Total Liabilities</b>	<b>3,663,669,234</b>	<b>2,757,395,630</b>

**SIDDHARTHA INSURANCE LIMITED**
**Notes to the Financial Statements**

For The Year Ended Ashadh 31, 2078 (For The Year Ended July 15, 2021)

Fig. in NPR

**52 Related Party Disclosure**
**(a) Identify Related Parties**
**Holding Company:**

N/A

**Subsidiaries:**

N/A

**Associates:**

N/A

**Fellow Subsidiaries:**

N/A

**Key Management Personnel:**

Name of key management personnel	Designation
Ratan Lal Kedia	Chairperson
Pawan Kumar Agrawal	Director
Rahul Agrawal	Director
Rameshwar Prasad Bashyal	Director
Sumit Kedia	Director
Hasana Sharma	Independent Director
Birendra Bahadur Baidawar Chhetri	CEO

**(b) Key Management Personnel Compensation:**

Particulars	Current Year	Previous Year
Short-term employee benefits	38,425,662	35,292,731
Post-employment benefits	-	-
Other long-term benefits	-	-
Termination benefits	-	-
<b>Total</b>	<b>38,425,662</b>	<b>35,292,731</b>

**Payment to Chief Executive Officer (CEO)**

Particulars	Current Year	Previous Year
Annual salary and allowances	5,469,778	5,209,312
<b>Performance based allowances</b>		
i) Employee Bonus	1,935,958	1,575,778
ii) Benefits as per prevailing provisions	1,622,701	1,505,637
iii) Incentives	-	-
<b>Insurance related benefits</b>		
i) Life Insurance	-	-
ii) Accident Insurance	-	-
iii) Health Insurance (including family members)	-	-
<b>Total</b>	<b>9,028,437</b>	<b>8,290,727</b>

Continue...



**SIDDHARTHA INSURANCE LIMITED**
**Notes to the Financial Statements**
**For The Year Ended Ashadh 31, 2078 (For The Year Ended July 15, 2021)**
**Fig. in NPR**
**(c) Related Party Transactions**

Particulars	Holding Company	Subsidiaries	Associates	Fellow Subsidiaries	Key Managerial Personnel	Total
<b>Premium Earned</b>						
For The Year Ended Ashadh 31, 2078 (July 15, 2021)	-	-	-	-	-	-
For The Year Ended Ashadh 31, 2077 (July 15, 2020)	-	-	-	-	-	-
<b>Commission Income</b>						
For The Year Ended Ashadh 31, 2078 (July 15, 2021)	-	-	-	-	-	-
For The Year Ended Ashadh 31, 2077 (July 15, 2020)	-	-	-	-	-	-
<b>Rental Income</b>						
For The Year Ended Ashadh 31, 2078 (July 15, 2021)	-	-	-	-	-	-
For The Year Ended Ashadh 31, 2077 (July 15, 2020)	-	-	-	-	-	-
<b>Interest Income</b>						
For The Year Ended Ashadh 31, 2078 (July 15, 2021)	-	-	-	-	-	-
For The Year Ended Ashadh 31, 2077 (July 15, 2020)	-	-	-	-	-	-
<b>Sale of Property, Plant &amp; Equipment</b>						
For The Year Ended Ashadh 31, 2078 (July 15, 2021)	-	-	-	-	-	-
For The Year Ended Ashadh 31, 2077 (July 15, 2020)	-	-	-	-	-	-
<b>Purchase of Property, Plant &amp; Equipment</b>						
For The Year Ended Ashadh 31, 2078 (July 15, 2021)	-	-	-	-	-	-
For The Year Ended Ashadh 31, 2077 (July 15, 2020)	-	-	-	-	-	-
<b>Premium Paid</b>						
For The Year Ended Ashadh 31, 2078 (July 15, 2021)	-	-	-	-	-	-
For The Year Ended Ashadh 31, 2077 (July 15, 2020)	-	-	-	-	-	-
<b>Commission Expenses</b>						
For The Year Ended Ashadh 31, 2078 (July 15, 2021)	-	-	-	-	-	-
For The Year Ended Ashadh 31, 2077 (July 15, 2020)	-	-	-	-	-	-
<b>Dividend</b>						
For The Year Ended Ashadh 31, 2078 (July 15, 2021)	-	-	-	-	-	-
For The Year Ended Ashadh 31, 2077 (July 15, 2020)	-	-	-	-	-	-
<b>Meeting Fees</b>						
For The Year Ended Ashadh 31, 2078 (July 15, 2021)	-	-	-	-	1,188,000	1,188,000
For The Year Ended Ashadh 31, 2077 (July 15, 2020)	-	-	-	-	1,082,000	1,082,000
<b>Allowances to Directors</b>						
For The Year Ended Ashadh 31, 2078 (July 15, 2021)	-	-	-	-	-	-
For The Year Ended Ashadh 31, 2077 (July 15, 2020)	-	-	-	-	-	-
<b>Others (to be specified)</b>						
For The Year Ended Ashadh 31, 2078 (July 15, 2021)	-	-	-	-	-	-
For The Year Ended Ashadh 31, 2077 (July 15, 2020)	-	-	-	-	-	-

**SIDDHARTHA INSURANCE LIMITED**
**Notes to the Financial Statements**
**For The Year Ended Ashadh 31, 2078 (For The Year Ended July 15, 2021)**
**Fig. in NPR**
**(c) Related Party Transactions**

Particulars	Holding Company	Subsidiaries	Associates	Fellow Subsidiaries	Key Managerial Personnel	Total
<b>Receivables including Reinsurance Receivables</b>						
As at Ashadh 31,2078 (July 15, 2021)	-	-	-	-	-	-
As at Ashadh 31,2077 (July 15, 2020)	-	-	-	-	-	-
<b>Other Receivables (to be Specified)</b>						
As at Ashadh 31,2078 (July 15, 2021)	-	-	-	-	-	-
As at Ashadh 31,2077 (July 15, 2020)	-	-	-	-	-	-
<b>Payables including Reinsurance Payables</b>						
As at Ashadh 31,2078 (July 15, 2021)	-	-	-	-	-	-
As at Ashadh 31,2077 (July 15, 2020)	-	-	-	-	-	-
<b>Other Payables (to be Specified)</b>						
As at Ashadh 31,2078 (July 15, 2021)	-	-	-	-	-	-
As at Ashadh 31,2077 (July 15, 2020)	-	-	-	-	-	-

**53 Leases**
**(a) Leases as Lessee**
**(i) Operating Leases:**

The Company has various operating leases ranging from 1 year to 15 years.. The leases are renewable by mutual consent and contain escalation clause. Rental expenses for operating leases recognised in the Statement of Profit and Loss for the year is NPR 20,542,558.77 (Ashadh 31, 2077 : NPR 20,611,162.36 ).

Disclosure in respect of Non-cancellable lease is as given below

Future Minimum Lease Payments	Current Year	Previous Year
i) Not Later than 1 year	3,123,489	2,744,419
ii) Later than 1 year and not later than 5 years	7,180,396	7,618,362
iii) Later than 5 years	10,238,673	10,248,382

**(ii) Finance Lease:**

The Company has not holds assets under finance leases. Future minimum lease payments and lease liability at the end of the year is given below:

Future Minimum Lease Payments	Current Year	Previous Year
i) Not Later than 1 year	-	-
ii) Later than 1 year and not later than 5 years	-	-
iii) Later than 5 years	-	-
<b>Total Future Minimum Lease Payments</b>	-	-
Less: Effect of Discounting	-	-
<b>Finance lease liability recognised</b>	-	-

*Continue...*

**SIDDHARTHA INSURANCE LIMITED**
**Notes to the Financial Statements**

For The Year Ended Ashadh 31, 2078 (For The Year Ended July 15, 2021)

Fig. in NPR

**(b) Leases as Lessor**
**(i) Operating Lease:**

The Company has leased out certain office spaces that are renewable on a periodic basis. Rental income received during the year in respect of operating lease is NPR 10,689,661.91 (Ashadh 31, 2077/ July 15, 2020: 9,092,305.2 ). Ground, first, second and third floor of the company building located at Kathmandu Metropolitan city -11 has been provided under operating lease .

Disclosure in respect of Non-cancellable lease is as given below

Future Minimum Lease Payments	Current Year	Previous Year
i) Not Later than 1 year	720,155	-
ii) Later than 1 year and not later than 5 years	8,674,619	3,359,413
iii) Later than 5 years	1,294,889	5,732,892

**(ii) Finance Lease:**

The Company has not given assets under finance leases. At the year end receivables under finance lease agreements fall due as follows:

Particulars	Current Year			Previous Year		
	Gross Investment	Unearned Finance Income	Net Investment	Gross Investment	Unearned Finance Income	Net Investment
i) Not Later than 1 year	-	-	-	-	-	-
ii) Later than 1 year and not later than 5 years	-	-	-	-	-	-
iii) Later than 5 years	-	-	-	-	-	-
<b>Total</b>	-	-	-	-	-	-

**54 Capital Commitments**

Estimated amount of contracts remaining to be executed and not provided for

Particulars	Current Year	Previous Year
Intangible Assets	-	-
Property, Plant and Equipment	-	-
Investment Properties	-	-
<b>Total</b>	-	-

The company has no Capital commitments for the year ended Ashad 31, 2078

**55 Contingent Liabilities**

The company has no Contingent liabilities for the year ended Ashad 31, 2078.

Particulars	Current Year	Previous Year
Claims against Company not acknowledged as debts	-	-
a) Income Tax	-	-
b) Indirect Taxes	-	-
c) Other (to be Specified)	-	-
<b>Total</b>	-	-

**SIDDHARTHA INSURANCE LIMITED**
**Notes to the Financial Statements**

For The Year Ended Ashadh 31, 2078 (For The Year Ended July 15, 2021)

Fig. in NPR

**56 Events occurring after Balance Sheet**
**57 Assets Pledged as Security (only if pledged)**

The carrying amount of assets pledged as security are:

Particulars	Current Year	Previous Year
Reinsurance Receivables	-	-
Investments in equity	-	-
Fixed Deposits	-	-
Property, plant and equipment	-	-
Others (to be Specified)	-	-
<b>Total</b>	<b>-</b>	<b>-</b>

**58 Miscellaneous**

- (i) All amounts are in Nepalese Rupees unless otherwise stated.
- (ii) All figures are in the Nearest Rupee & Rounded off.

**59 Others**
**Adjustments to comparative period data**

Comparative figures for following items have been recognized in equity to improve the presentation of financial statements pursuant to relevant accounting standards:

**SIDDHARTHA INSURANCE LIMITED**  
**Annexure II**

**Minimum Disclosure in Management Report**  
**For the Year ended Ashadh 2078 (15<sup>th</sup> July, 2021)**

**A. Information Related to Non-life Insurer**

**1. Date of Establishment:**

Siddhartha Insurance Limited (herein after called "Company") is incorporated as Public limited Company on Ashadh 07, 2058 under the Company Act, 2053.

**2. Insurer License Date:**

The Company has obtained license (16/062) on Chaitra 23, 2062 under section 10(3) of Insurance Act, 2049 and Rule 8(2) of Insurance Regulations, 2049 in order to carry Non-life Insurance business.

**3. Insurance Business Type and Nature:**

The company as licensed issues non-life insurance contracts such as Property, Marine, Motor, Engineering, Aviation, Cattle & Agriculture, Miscellaneous and micro insurance policies.

**4. Date of Commencement of Business:**

The date of commencement of business is Chaitra 23, 2062.

**B. Insurer's Board of Directors shall approve following matters:**

**1. Validity of License issued by Beema Samiti to carry insurance business:**

The license issued by Beema Samiti under section 10(3) of Insurance Act, 2049 and Rule 8(2) of Insurance Regulations, 2049 has validity till Chaitra end 2078.

**2. Tax, Service Charge, Fine and Penalties to be paid under law & regulation whether paid or not:**

All the tax, Service Charge, Fine and Penalties are paid.

**3. Share Structure of the Insurer, changes if any in line with prevailing laws & regulation:**

The share structure of the insurer on the basis of ownership is given as under.

Shareholder	As at 15th, July 2021	
	No of Equity Shares	% of Share
Promoter	5,712,000	51%
General Public	5,488,000	49%
<b>Total</b>	<b>11,200,000</b>	<b>100%</b>

**4. Whether Solvency Ratio as prescribed by Beema Samiti is maintained or not:**

The Solvency Ratio of the company as at 15<sup>th</sup> July, 2020 is 4.43. It is maintained as prescribed by Beema Samiti.

**5. a) Statement regarding assets that financial amount contained in SOFP are not overstated than it's fair value:**

The financial amount of the assets contained in SOFP is stated as per their fair value and thus it is not overstated.

**b) Measurement basis of the assets recognized in financial statements:**

The financial statements have been prepared on historical cost basis except for the following items in the financial statements:

- The liability for defined benefit obligations is recognized at the present value of the defined benefit obligation less the net total of the plan assets, plus unrecognized actuarial gains, less unrecognized past service cost and unrecognized actuarial losses.
- Financial Instruments are measured at fair value through Other Comprehensive Income.
- Insurance Contract Liabilities which are required to be determined using actuarial valuation for Liability Adequacy Test (LAT)

**6. Declaration on Investment made by insurer that are in line with prevailing laws.**

Investment is made in line with the prevailing laws (Investment Directive 2075) and Investment in equity/units of mutual fund are market to market which is illustrated as under.

Investment Sector	Amount (NRs)	% of Investment Based on Technical Reserve of 2077.78
Investment in Bonds issued by Government of Nepal or Nepal Rastra Bank (NRB) or Bond Guaranteed by Government of Nepal	-	-
Fixed Deposits with A class Commercial Banks	2,13,85,00,000	86.88
Fixed Deposits with Nepal Infrastructure Development Bank Limited	-	-
Ordinary Shares of Public Limited Company	4,48,61,552	1.82
Publicly Listed Secured Debentures	21,83,42,000	8.87
Investment in Citizen Units of CIT or Mutual Fund	1,66,17,363	0.68
Fixed Deposits with Developments Banks	34,80,00,000	14.14
Fixed Deposit with Finance Companies	3,95,00,000	1.60
Other Investment (specify)		
Promoter Share of Nepal Re Insurance Co. Limited	16,18,16,800	6.57
Insurance Institute of Nepal	11,95,000	0.05
<b>Total Investment</b>	<b>2,96,88,32,715</b>	<b>-</b>

**7. Number of Claims settled within the year and outstanding claim number and time frame to settle the outstanding claim:**

The Total Number of Claim settled in the financial year 2077.78 is 10,507 and the outstanding number of claim is 8,124. The outstanding claim shall be settled in the next financial year.

**8. Declaration on compliance with the provisions of Insurance Act, 2049 and Insurance Regulation 2049, Companies Act, 2063, NFRs and other prevailing laws and regulation to which insurer shall adhere to and any non-compliance with reasons thereof:**

All the provisions of Insurance Act, 2049 and Insurance Regulation 2049, Companies Act, 2063, NFRs and other prevailing laws and regulation has been complied except the Annual General Meeting for Financial Year 2077.78.

**9. Declaration that the appropriate accounting policy has been consistently applied:**

The company has applied appropriate accounting policy consistently in preparation of financial statement that provides relevant and reliable information.

**10. Declaration on Financial Statements as at Reporting Date that the Insurer's financial position and financial performance are presented true and fairly:**

Financial Statements are prepared truly and fairly in accordance with the accounting standard and that it depicts true and fair view of financial position and performance of the company.

**11. Declaration that Board of Directors have implemented adequate and appropriate provisions to safeguard the assets and for identification and mitigation against losses due to fraud, embezzlement and irregularities.**

Board of Directors have implemented adequate and appropriate provisions to safeguard the assets and for identification and mitigation against losses due to fraud, embezzlement and irregularities.



**12. Declaration that financial statement has been prepared on going concern basis:**

Financial Statements have been prepared on going concern basis. The Management of the company has neither any intention nor any necessity to liquidate the company or cease the operation of the company for foreseeable future.

**13. Declaration that the internal Control system is commensurate with the size, nature and volume of the Insurer's business:**

The internal Control system is commensurate with the size, nature and volume of the Insurer's business.

**14. Declaration that the insurer has not conducted any transaction contrary to Insurance Act, 2049, Companies Act, 2063, related regulations and directions with any person, firm, company and insurer's director or with any entity in which insurer's director has interest:**

None of the transaction are conducted contrary to Insurance Act, 2049, Companies Act, 2063, related regulations and directions with any person, firm, company and insurer's director or with any entity in which insurer's director has interest.

**15. Disclosure on any penalties levied by BeemaSamiti for the particular financial year:**

None

**16. Other disclosure which is deemed appropriate by Management:**

None

**SIDDHARTHA INSURANCE LIMITED**  
**Annexure III**
**Major Financial Indicator**

S.N.	Particular	Indicators	Fiscal Year				
			2077-78	2076-77	2075-76	2074-75	2073-74
1	Net worth	NRs.	2,437,335,431.12	2,153,745,570.36	1,834,515,828.00	1,339,042,173.00	1,065,991,840.00
2	Number of Shares	Number	11,200,000.00	10,000,000.00	10,000,000.00	6,414,210.00	5,336,825.00
3	Book value per shares	NRs.	217.62	215.37	183.45	208.76	199.74
4	Net Profit	NRs.	347,825,297.16	335,969,385.54	249,376,946.00	287,696,389.00	224,316,615.00
5	Earning per Shares (EPS)	NRs.	34.40	33.6	29.58	49.29	47.51
6	Dividend per Shares (DPS)	NRs.	34.40	3	-	-	-
7	Market Price per Shares (MPPS)	NRs.	1,058.00	580	455	690	1,500.00
8	Price Earning Ratio	Ratio	30.76	17.26	15.38	14.00	31.57
9	Return on Equity	%	5.81	7.74	1.19	(13.95)	9.4
10	Return on Investment	%	13.54	9.25	9.82	10.15	6.64
11	Loss Ratio {(Claim Paid + change in reserve)/ (Net Written Premium)}	%	63.55	58.68	83.74	62.53	57.45
12	Expense Ratio (Underwriting Expense including Commission/Net Written Premium)	%	9.61	12.43	(1.29)	3.05	3.04
11	Combined Ratio (Loss Ratio + Expense Ratio)	%	73.16	71.11	82.45	65.58	60.49
13	Net Insurance Premium/ Gross Insurance Premium	%	40.33	33.34	45.25	49.54	46.97
14	Net Profit/ Gross Insurance Premium	%	15.76	13.29	13.39	16.08	14.93
15	Gross Insurance Premium/ Total Assets	%	36.17	51.47	42.27	51.79	49.63
16	Investment & loan income/ Total investment & loan amount	%	7.62	8.9	8.7	9.1	5.42
17	Reinsurance commission/ Gross Reinsurance Premium	%	27.72	19.54	32.67	26.77	21.02
18	Management expenses/ Gross Insurance Premium	%	18.41	15.03	19.79	18.39	15.64
19	Agent Related Expenses/ Gross Insurance Premium	%	1.53	1.81	2.37	2.38	2.69
20	Number of Agents	Numbers	148	211	153.00	167.00	132
21	Number of Branch and Sub-Branch	Numbers	80	79	76.00	55.00	42
22	Employee expenses/ Management expenses	%	69.48	69.69	49.15	51.75	47.93
23	Employee expenses/ Employee numbers	NRs.	871,418.07	749,913.29	586,213.13	675,816.79	481,244.42
24	Outstanding Claim Expenses/ Claim Paid	%	53.23	71.95	59.00	62.31	85.5
25	Outstanding Claim Expenses/ Number of Claim Paid	%	64,440.94	95,770.83	90,188.30	103,277.77	120,998.74
26	Total Number of Existing Insurance Policies	NRs.	246,058.00	162,520.00	158,704.00	145,620.00	124,004.00
27	Renewed Insurance Policy/ Total Insurance Policies last year	%	24.70	25.39	19.34	25.54	25.28
28	Number of Claim Insurance Policies/ Total Number of Policy Outstanding	%	7.57	6.59	4.79	4.04	3.96
29	Technical Provisions/ Total Equity	%	35.47	91.11	100.71	51.03	54.81
30	Gross Premium/ Owner Equity	%	90.54	117.37	101.51	133.63	140.96
31	Net Premium/ Equity	%	36.52	39.13	45.93	66.19	66.21
32	Insurable Debt/ Total Equity	%	8.90	15.82	21.35	17.78	26.32
33	Net Premium Growth Rate	%	5.61	0.9	-4.94	2.56	24
34	Change in Gross Written Premium	%	117.18	136.29	104.07	83.98	128.88
35	Cession Ratio	%	59.67	66.66	45.25	49.54	46.97
36	Net Technical Reserve/ Average of Net Claim Paid for Last 3 Years	%	124.80	73.88	160.25	174.6	165.01
37	Liquidity Ratio	%	342.07	337.76	98.34	220.88	332.89
38	Affiliate Ratio	%	-	-	-	-	-
39	(Unquoted Equities + Debtors)/ Net Total Assets	%	8.09	11.28	13.35	11.47	14.89
40	Solvency Margin	%	4.43	3.94	2.43	1.95	1.52
41	Change in Equity	%	13.17	17.4	37	25.61	37.55





**SIDDHARTHA INSURANCE LIMITED**  
**Annexure IV**

**Details of Insured Amount**

S.N.	Insurance Type	Existing Insurance Policies Numbers		Insured Amount against Existing Insurance Policies		Insured Risk Ceded to Re-Insurer		Net Insured Risk Retained by Insurer	
		Current Year	Previous Year	Current Year	Previous Year	Current Year	Previous Year	Current Year	Previous Year
1	Fire	48,459	33,705	381,710,630	325,440,248	182,003,331	156,578,543	199,707,299	168,861,705
2	Motor	160,491	99,839	57,604,527	49,408,602	11,674,051	10,005,242	45,930,476	39,403,360
3	Marine	16,464	11,311	102,810,576	75,209,249	91,133,045	66,059,482	11,677,532	9,149,766
4	Engineering	1,989	1,223	35,084,010	44,862,978	33,079,611	43,122,294	2,004,399	1,740,684
5	Micro	5,713	4,780	6,166,800	5,880,684	5,916,488	4,804,784	250,312	1,075,899
6	Aviation	9	1	2,837,259	2,793	2,825,003	-	12,256	2,793
7	Cattle and Crop	4,996	3,510	1,928,790	1,680,703	1,543,032	1,344,563	385,758	336,141
8	Miscellaneous	7,937	8,151	235,003,722	180,171,709	222,285,046	170,398,693	12,718,676	9,773,016
	<b>Total</b>	<b>246,058</b>	<b>162,520</b>	<b>823,146,313</b>	<b>682,656,966</b>	<b>550,459,606</b>	<b>452,313,601</b>	<b>272,686,707</b>	<b>230,343,365</b>



सिद्धार्थ इन्स्योरेन्स लिमिटेडका शेयरधनी महानुभावहरु समक्ष

## लेखापरीक्षकको प्रतिवेदन

वित्तीय विवरण उपरको प्रतिवेदन

### लेखापरीक्षकको राय

हामीले सिद्धार्थ इन्स्योरेन्स लिमिटेडको यसैसाथ संलग्न आषाढ ३१, २०७८ (१५ जुलाई २०२१) को बासलात, सोहि मितिमा समाप्त बर्षको नाफा नोक्सान हिसाब, इक्वीटीमा भएको परिवर्तनको विवरण र नगद प्रवाह विवरण एवं प्रमुख लेखा नीतिहरु तथा लेखासम्बन्धि टिप्पणीहरुको लेखापरीक्षण गरेका छौं ।

हाम्रो रायमा सिद्धार्थ इन्स्योरेन्स लिमिटेडको वित्तीय विवरणहरुले आषाढ ३१, २०७८ (१५ जुलाई २०२१) को आर्थिक अवस्था तथा उक्त अवधिको नाफा र नगद प्रवाहको बीमा समितिद्वारा निर्धारित ढाँचा अनुरूप यथार्थ चित्रण गर्दछ ।

### लेखापरीक्षकको रायका आधारहरु

हामीले नेपाल लेखापरीक्षणमान तथा बीमा ऐनको दफा २५ को आधारमा लेखापरीक्षण कार्य सम्पादन गर्‍यौं । ती मानहरु अनुरूपको हाम्रो दायित्व 'वित्तीय विवरणको लेखापरीक्षण प्रतिनेखापरीक्षकको उत्तरदायित्व' सफ्टमा उल्लेख गरिएको छ । हामी कम्पनीबाट 'ICAN's Handbook of Code of Ethics for Professional Accountants' र नेपालमा वित्तीय विवरणको लेखापरीक्षण संग सम्बन्धित अन्य आधार संहिता अनुसार स्वतन्त्र छौं र उक्त व्यवस्था तथा 'ICAN's Handbook of Code of Ethics for Professional Accountants' अनुसार हामीले हाम्रो उत्तरदायित्व निर्वाह गरेका छौं । हामीले व्यक्त गर्ने रायको लागि हाम्रो लेखापरीक्षणले यथोचित आधार प्रदान गरेकोमा हामी विश्वस्त छौं ।

### ध्यानाकर्षण हुनुपर्ने कुरा - लेखापरीक्षणको आधार तथा वितरण तथा प्रयोगमा प्रतिबन्ध

हाम्रो रायलाई यथावत राखी हामी वित्तीय विवरणको लेखा सम्बन्धि प्रमुख लेखा नितिको बुँदा १ मा ध्यानाकर्षण गर्न चाहन्छौं जसले लेखापरीक्षणको आधारको बारेमा बयान गर्दछ । यस वित्तीय विवरणहरु बीमा समिति द्वारा निर्धारित ढाँचामा तयार गरिएको छ । यी वित्तीय विवरणहरु कम्पनी तथा बीमा समितिको प्रयोजनको लागि मात्र तयार गरिएको हो । तसर्थ कम्पनी तथा बीमा समिति बाहेक अन्य पक्षहरुले वितरण तथा प्रयोग गर्नुहुँदैन । माथि उल्लेखित कारणले यी वित्तीय विवरणहरु अन्य प्रयोजनको लागि उपयुक्त नहुन सक्छ । यि कुराले वित्तीय विवरण प्रतिको हाम्रो रायमा कुनै असर पारेको छैन ।

### लेखापरीक्षणको मुख्य विषय (Key Audit Matters)

लेखापरीक्षणको मुख्य विषय (Key Audit Matters) हरु त्यस्ता विषयहरु हुन, जुन, हाम्रो ठहरमा, कम्पनीको यस आ.व.को लेखापरीक्षणको सन्दर्भमा सबभन्दा बढि अर्थपूर्ण रहेका थिए । त्यस्ता विषयहरुलाई वित्तीय विवरणहरुको लेखापरीक्षणको सन्दर्भमा तथा वित्तीय विवरणहरु उपर हाम्रो राय बनाउने क्रममा सम्बोधन गरिएको छ र यी विषयहरुमा हामी छुट्टै राय प्रदान गर्दैनौं । हामीले निम्न विषयहरुलाई हाम्रो प्रतिवेदनमा उल्लेख गर्नुपर्ने लेखापरीक्षणको मुख्य विषयको रूपमा निर्धारण गरेका छौं ।

क.सं	लेखापरीक्षणको मुख्य विषय	लेखापरीक्षकको प्रतिक्रिया
१.	आम्दानीको पहिचान तथा लेखांकन (खुद बीमा शुल्क आम्दानी) कुल बीमा शुल्कबाट पुनर्बीमा गरे बापतको बीमा शुल्क घटाइ कम्पनीले खुद बीमा शुल्क आम्दानी लेखाङ्कन गर्दछ । प्रत्यक्ष बीमा शुल्क भन्नाले कम्पनीले आर्थिक	खुद बीमाशुल्क आम्दानीको परिक्षण प्रक्रियाको सम्बन्धमा हाम्रो लेखापरीक्षण पढ्ती निम्न अनुसार रहेको छ : • बीमा शुल्कको संकलन तथा आम्दानीको लेखांकनको सन्दर्भमा कम्पनीको नियन्त्रण



	<p>वर्षभरी बीमाको करार बापत प्राप्त बीमा शुल्क बुकिन्छ । बीमाको करार बापत नगद प्राप्त भए पश्चात र करार सुरु भए पछि मात्र बीमा शुल्कलाई लेखाइनु गरिन्छ ।</p> <p>आम्दानीको पहिचान तथा लेखांकनमा गल्ती हुदा कम्पनीको वित्तीय अवस्थाको यथार्थ चित्रण नहुने हुदा यसलाई लेखापरीक्षणको मुख्य विषय (Key Audit Matter) को रूपमा लिइएको छ ।</p>	<p>प्रणाली तथा सोको प्रभावकारीताबारेको अध्ययन तथा परिक्षण ।</p> <ul style="list-style-type: none"> <li>• आर्थिक वर्षको अन्तमा, बीमाशुल्क संकलन नगरिएको तथा आम्दानी लेखांकन नगरिएको कुनै पनि बीमालेखहरु नरहेको कुराको नमुना परिक्षण ।</li> <li>• कम्प्युटर प्रणालीमा बीमा शुल्क संकलन जनाइएको मितिलाई Time Stamp संग नमुनाको आधारमा भिडिएर सहि आर्थिक वर्षमा लेखांकन गरिएको कुराको यकिन ।</li> </ul>
<p>२.</p>	<p><b>भुक्तानी हुन बाँकी दाबी बापत व्यवस्था</b></p> <p>बिमकले प्रत्येक आर्थिक वर्ष समाप्त हुनुअघि दाबी भुक्तानी बापत बाँकी रकमको एक सय पन्ध्र प्रतिशत रकम भुक्तानी हुन बाँकी दाबी बापत व्यवस्था गर्दछ ।</p> <p>भुक्तानी हुन बाँकी दाबी बापत व्यवस्थाको लेखांकनमा गल्ती हुदा कम्पनीको वित्तीय अवस्थाको यथार्थ चित्रण नहुने हुदा तथा गणनाको जटिलताको आधारमा यसलाई लेखापरीक्षणको मुख्य विषय (Key Audit Matter) को रूपमा लिइएको छ ।</p>	<p>भुक्तानी हुन बाँकी दाबी बापत व्यवस्था परिक्षणको सम्बन्धमा हाम्रो लेखापरीक्षण पद्धती निम्नअनुसार रहेको छ :</p> <ul style="list-style-type: none"> <li>• बीमा दाबीको अभिलेखिकरण तथा भुक्तानी प्रक्रियाको परिक्षण ।</li> <li>• आ.व.को अन्तमा रहेको भुक्तानी हुन बाँकी दाबीको पुर्णता को Claim Department को रेकर्ड तथा लेखाप्रणालीको रेकर्डको आधारमा रुजु तथा परिक्षण ।</li> </ul>
<p>३.</p>	<p><b>सूचना प्रविधि नियन्त्रण प्रणाली</b></p> <p>करोबारको लेखांकन तथा हिसाब, व्यवस्थापन तथा विभिन्न सम्बद्ध निकायहरुलाई आवश्यक प्रतिवेदनहरु बनाउनको लागि आवश्यक नियन्त्रण प्रणाली कम्पनीको महत्वपूर्ण प्रक्रिया हो । त्यस्ता प्रतिवेदनहरु कम्पनीको सफ्टवेयरको प्रभावकारीतामा निर्भर रहन्छ ।</p> <p>कुनै पनि नियन्त्रण असफलता, validation failures, गलत तथ्यांकको प्रविष्टि तथा तथ्यांकको गलत extraction ले गर्दा व्यवस्थापन, शेयरधनी र नियामकर्ताहरु लाई को गलत रिपोर्टिंग हुन सक्ने भएको कारण हामीले यसलाई हाम्रो लेखापरीक्षणको मुख्य विषय (Key Audit Matter) मानिएको छ ।</p>	<p>कम्पनीको सूचना प्रविधि सम्बन्धी हाम्रो लेखापरीक्षण पद्धती कम्पनीको सूचना प्रविधि निति तथा असल अभ्यासहरुमा आधारित छ जुन निम्नअनुसार रहेको छ :</p> <ul style="list-style-type: none"> <li>• कम्पनीद्वारा अपनाइएको Coding प्रणाली को बुझाइ ।</li> <li>• कम्पनीको सूचना प्रविधि प्रणाली मा तथ्यांकको प्रविष्टि तथा सोको आधारमा वित्तीय जानकारीको extraction बारेको बुझाइ ।</li> <li>• कम्पनीको नियम नीतिमा कुनै परिवर्तन हुदा प्रयोगकर्ताका आवश्यकताहरुको परिक्षण ।</li> <li>• प्रणालीबाट स्वचालित रूपमा प्राप्त प्रतिवेदन लाई नमुना छनौटको आधारमा जांच गर्ने । बिमा व्यवसायबाट आर्जन गरिएको बिमा शुल्क आम्दानी/खर्च तथा दाबी भुक्तानीको हिसाब प्रमाणीकरण को लागि हामीले कम्पनीको सफ्टवेयरको नमुनाको आधारमा परीक्षण ।</li> </ul>



### अन्य आवश्यक कुरा

कम्पनीले नेपाल वित्तीय प्रतिवेदन मान अनुसार अर्को वित्तीय विवरणहरू तयार गरेको छ, जसमा हामीले मिति २०७८/१०/२० गते छुट्टै लेखापरीक्षण प्रतिवेदन पेश गरेका छौं ।

### वित्तीय विवरण प्रति व्यवस्थापनको उत्तरदायित्व

बीमा समितिद्वारा निर्धारित ढाँचामा वित्तीय विवरण तयार गर्ने उत्तरदायित्व कम्पनी व्यवस्थापनको हो । साथै वित्तीय विवरणहरू वित्तीय विवरणहरू गहन रूपले गलत प्रदर्शन हुनबाट बन्धित छन् भन्ने विश्वस्त हुनको लागि आवश्यक पर्ने आन्तरिक नियन्त्रण प्रणाली स्थापना गर्नको लागि पनि व्यवस्थापन जिम्मेवार हुन्छ ।

वित्तीय विवरणहरू तयार गर्दा व्यवस्थापनले कम्पनिको अधिष्ठातृ व्यवसाय गर्न सक्ने अवस्थाको आंकलन गर्नुपर्दछ र सो सम्बन्धि आवश्यक कुराहरूको खुलासा (Disclosure) गर्नुपर्दछ साथै व्यवस्थापनले कम्पनिलाई लिक्विडेट गर्न वा संचालन बन्द गर्ने नियत भएको वा सो बाहेकको कुनै यथार्थपरक विकल्प नभएको अवस्थामा बाहेक "Going Concern" लाई लेखापरीक्षणको आधारको रूपमा प्रयोग गर्नुपर्दछ ।

कम्पनीको प्रशासन/नियन्त्रण को लागि उत्तरदायि पक्षले कम्पनीको वित्तीय सम्प्रेषण प्रकृतिलाई निरिक्षण गर्नुपर्दछ ।

### वित्तीय विवरणको लेखापरीक्षण प्रति लेखापरीक्षकको उत्तरदायित्व

हाम्रो उद्देश्य वित्तीय विवरणहरू गल्ती वा जालसाजीको कारणले गहन रूपले गलत प्रदर्शन हुनबाट बन्धित छन् भन्ने कुराको सम्बन्धमा उचित आश्वासन (Reasonable assurance) प्राप्त गर्ने र हाम्रो राय संलग्न भएको प्रतिवेदन पेश गर्नु हो ।

उचित आश्वासन (Reasonable assurance) भनेको उच्च स्तरको आश्वासन भएपनि नेपाल लेखापरीक्षणमानको आधारमा गरिएको लेखापरीक्षणले सम्पूर्ण गलत विवरण (misstatements) पत्ता लगाउँछ भन्ने प्रत्याभुति होइन । गलत विवरण गल्ती वा जालसाजीको कारणले हुनसक्छ र यदि यस्ता गलत विवरणले वित्तीय विवरणको प्रयोगकर्ताहरूको आर्थिक निर्णयहरू प्रभावित गर्न सक्छन् भने त्यस्ता गलत विवरणलाई गहन रूपको गलत विवरण (material misstatements) मानिन्छ ।

नेपाल लेखापरीक्षणमान अनुसार को लेखापरीक्षणको सिलसिलामा हामीले आवश्यक व्यवसायिक निर्णय गर्नुका साथै व्यवसायिक शंका को प्रयोग गर्दछौं । साथै हामीले

- वित्तीय विवरणहरू गल्ती वा जालसाजीको कारण गहन रूपले गलत प्रदर्शन हुन सक्ने जोखिम विश्लेषण गरी आवश्यक लेखापरीक्षण विधिहरू अवलम्बन गर्दै हाम्रो रायको लागि यथोचित आधार प्रदान गर्नको लागि पर्याप्त र उपयुक्त प्रमाण संकलन गर्दछौं । जालसाजीका कारणबाट हुने गलत विवरण, गल्तीका कारण उत्पन्न हुने गलत विवरण को तुलनामा पत्ता लगाउन गाह्रो हुन्छ ।
- लेखापरीक्षणसँग सम्बन्धित कम्पनीको आन्तरिक नियन्त्रण प्रणालीको बारेमा जानकारी प्राप्त गरी आवश्यक लेखापरीक्षण विधि तर्जुमा गर्दछौं । तर आन्तरिक नियन्त्रण प्रणालीको परिक्षणको उद्देश्य सो प्रणालीको प्रभावकारीताको विषयमा राय प्रदान गर्नु होइन ।
- प्राप्त प्रमाणहरूको आधारमा व्यवस्थापनद्वारा लेखापरीक्षणको आधारको रूपमा प्रयोग गरेको "Going Concern" अवधारणा (Assumption) को उपयुक्तताको बारेमा निर्णय गर्दछौं । यदि प्राप्त प्रमाणको आधारमा कम्पनीको "Going Concern" को बारेमा गहन रूपमा अनिश्चितता रहेको देखिएमा सोको बारेमा लेखापरीक्षण प्रतिवेदनमा खुलासा गर्ने वा सो खुलासा अपर्याप्त भएमा परिमार्जित राय प्रदान गर्दछौं ।
- व्यवस्थापनले अवलम्बन गरेका लेखा सिद्धान्त तथा महत्वपूर्ण अनुमानहरू एवम वित्तीय विवरणको प्रस्तुतिको समय स्थितिको मुल्याङ्कन गर्दछौं ।

हामीले अन्य आवश्यक कुराहरूको अतिरिक्त लेखापरीक्षणका क्षेत्र, समयतालिका र लेखापरीक्षणका महत्वपूर्ण निष्कर्षहरू साथै लेखापरीक्षणको सिलसिलामा पत्ता लागेका आन्तरिक नियन्त्रण प्रणालीमा रहेका महत्वपूर्ण कमजोरीहरू कम्पनीको को प्रशासन/नियन्त्रण का लागि उत्तरदायि पक्षहरूलाई जानकारी गराउँदछौं ।





साथै हामी कम्पनीको लेखापरीक्षणको सिलसिलामा आवश्यक आचार सहिता पालना गरेको घोषणा लगायत हाम्रो व्यवसायिक स्वतन्त्रतामा प्रभाव पार्नसक्ने विषय तथा सोको विषयमा हामीले चालेका कदमबारेमा कम्पनीको प्रशासन/नियन्त्रण का लागि उत्तरदायि पक्षहरुलाई जानकारी गराउँदछौ ।

हामीले कम्पनीको प्रशासन/नियन्त्रण का लागि उत्तरदायि पक्षहरुलाई जानकारी गराएका विषयहरु मध्य त्यस्ता विषयहरुको ठहर गर्दछौ जुन यस आ.व.को वित्तीय विवरणको लेखापरीक्षणको सन्दर्भमा अर्थपूर्ण रहेका थिए र सो कारणले लेखापरीक्षणको मुख्य विषय (Key Audit Matters) मानिएका छन् । हामी त्यस्ता विषयहरुलाई, कानुनी रुपमा सो विषय सार्वजनिक गर्न बन्देज रहेको अथवा अपवाद अवस्थामा त्यस्ता विषयहरुलाई सार्वजनिक गर्दा पर्नजाने नकारात्मक असर ती विषयहरुलाई सार्वजनिक गर्दा हुने सार्वजनिक फाइदाको तुलनामा धेरै हुने भन्ने हामीले निर्धारण गरेको अवस्थामा बाहेक, हाम्रो प्रतिवेदनमा उल्लेख गर्दछौ ।

#### बीमा ऐन २०४९, बीमा समितीको निर्देशन तथा कम्पनी ऐन, २०६३ ले तोकेको कुराहरु उपरको प्रतिवेदन

हामीले लेखापरीक्षणको सिलसिलामा आवश्यक ठानि सोधनी तथा कैफियत तलब गरेको कुराहरुको जबाफ एवं स्पष्टिकरण सन्तोषजनक पायौ । कम्पनीको शाखा कार्यालयहरुबाट प्राप्त विवरणहरु स्वतन्त्र रुपमा लेखापरीक्षण नगरिएको भएतापनि लेखापरीक्षणको लागि पर्याप्त भएको पायौ । बासलात, नाफा नोक्सान हिसाब तथा नगद प्रवाह विवरण सहितको आर्थिक विवरण बीमा समितिले तोकेको ढाँचा र तरिका अनुसार तैयार गरिएका छन् र कम्पनीले राखेको लेखा संग दुरुस्त रहेका छन् तथा कम्पनीको हिसाब किताबहरु प्रचलित कानून बमोजिम ठीकसंग राखिएका छन् ।

लेखापरीक्षणको सिलसिलामा पाएसम्मको सूचना तथा स्पष्टिकरणको आधारमा कम्पनीले बिमा कोष, अनिवार्य जगेडा कोष तथा त्यस्तै प्रकृतिका अन्य कोष बापत बीमा समितिले तोकेको रकम छुट्टयाएको, कारोबार संतोषप्रद संचालन भएको, बीमफले लिएको दिर्घकालिन दायित्वको अनुपातमा त्यस्तो जायजेथाबाट त्यस्तो दायित्व निर्वाह गर्न सक्षम रहेको तथा कम्पनीका कारोवारहरु आफ्नो अख्तियार भित्र र बीमा समितिको निर्देशन बमोजिम संचालन गरेको पाइयो । कम्पनीले बीमित तथा लगानीकताहरुको हित विपरित हुने कुनै काम गरेको तथा इजाजतप्राप्त बीमा व्यवसाय बाहेक अन्य कुनै बीमा व्यवसाय वा कारोबार गरेको वा इजाजतप्राप्त बाहेकका बीमालेख जारी गरेको पाइएन । साथै, कुनै किसिमको लेखा सम्बन्धि जालसाजी गरिएको तथा संचालक समिति वा कुनै संचालक वा कुनै पदाधिकारिले कानुनी व्यवस्थाहरु विपरित वा अनियमित कार्य गरेको वा कम्पनीलाई हानी नोक्सानी गरे गराएको वा कानुनको बाधिलाप काम गरेको पाइएन साथै यस्ता कुराहरुको बारेमा व्यवस्थापनबाट समेत जानकारी हुन आएन । कम्पनीको आन्तरीक नियन्त्रण प्रणाली प्रभावकारी भएको तथा शेरधनीहरुलाई जानकारी गराउनुपर्ने वित्तीय तथा अन्य जानकारी गराएको पाइयो ।

मिति : २०७८ माघ २० गते  
स्थान : काठमाण्डौ, नेपाल

UDIN: 220207CA00109Jym8y



सुनिर कुमार डुट्टल  
प्रबन्ध साभेदार  
एस.ए.आर.एशोसियेट्स  
चार्टर्ड एकाउण्टेण्ट्स

**सिद्धार्थ इन्स्योरेन्स लिमिटेड**
**२०७८ साल आषाढ मसान्तको वासलात**

रकम रुपैयाँमा

क्र.सं.	विवरण	अनुसूची	यस वर्ष	गत वर्ष
	<b>श्रोत</b>			
१	चुक्ता पुँजी	१३	१,१२०,०००,०००	१,०००,०००,०००
२	जगेडा तथा कोष	१४	३४४,९३५,१६८	२८१,६६१,१५७
३	बीमा कोष	१२	१,००७,७८०,७९१	८३७,९५५,७२३
४	महा-विपत्ति जगेडा	१५	७६,७६४,८१४	९६,९०६,९४८
५	तिर्न बाँकी दीर्घकालीन ऋण तथा सापटी	१६	-	-
	<b>कूल श्रोत</b>		<b>२,५४८,४८०,७७३</b>	<b>२,२१६,५२३,८२८</b>
	<b>उपयोग</b>			
६	स्थिर सम्पत्ति (खुद)	१७	१६०,५९५,७३३	१७१,९०९,३२५
७	दीर्घकालीन लगानी	१८	४३८,३२३,२४३	३७३,८०२,१७७
८	दीर्घकालीन कर्जा	२०	-	-
	<b>चालु सम्पत्ति कर्जा तथा पेशकीहरू</b>			
९	नगद तथा बैंक मौज्जात	१९	१२२,३२८,२९६	१५८,२२८,०५१
१०	अल्पकालीन लगानी	१८	२,५९६,९८१,२६४	२,४२९,६००,९३२
११	अल्पकालीन कर्जा	२०	-	-
१२	अन्य सम्पत्ति	२१	१,४२५,९६७,३४३	१,४०५,१५३,८७५
	<b>जम्मा (क) (६+१०+११+१२)</b>		<b>४,१४५,२७६,६०३</b>	<b>३,९८२,६८२,८२८</b>
	<b>चालु दायित्व तथा व्यवस्थाहरू</b>			
१३	चालु दायित्व	२२	५८७,०२६,४६३	५५८,०४३,७२०
१४	असमाप्त जोखिम बापत व्यवस्था	२३	४७९,३४५,१३४	४४२,१८४,९०९
१५	भुक्तानी हुन बाँकी दावी बापत व्यवस्था	६	३६७,३८३,६४१	३८१,४९१,४८२
१६	अन्य व्यवस्था	२३क	७६०,९५९,८६८	९४०,४५०,४२१
	<b>जम्मा (ख) (१३+१४+१५+१६)</b>		<b>२,१९४,७१५,१०६</b>	<b>२,३२२,१७०,५३२</b>
१७	<b>खुद चालु सम्पत्ति (ग) = (क) - (ख)</b>		<b>१,९५०,५६१,७९७</b>	<b>१,६६०,८१२,३२६</b>
१८	अपलेखन वा समायोजन हुन बाँकी विविध खर्चहरू	२४	-	-
१९	नाफा नोक्सान हिसाबबाट सारेको नोक्सान		-	-
२०	<b>कूल उपयोग (६+७+८+१७+१८+१९)</b>		<b>२,५४८,४८०,७७३</b>	<b>२,२१६,५२३,८२८</b>

संभावित दायित्वहरू र अनुसूची ६ तथा १२ देखि २६ सम्म यसका अभिन्न अंग हुन् ।

**संभावित दायित्वहरू**

विवरण	यस वर्ष	गत वर्ष
चुक्ता वा भुक्तानी हुन बाँकी लगानी	-	-
प्रत्याभूति प्रतिवद्धता	-	-
बीमालेख अन्तर्गतभन्दा बाहेकबाट बीमक उपर दावी परेको तर बीमकले दायित्व स्वीकार नगरेको	-	-
बीमकले वा बीमकको तर्फबाट दिइएको ग्यारेण्टी	-	-
अन्य (विवरण खुलाउने)	-	-
<b>जम्मा</b>	-	-

 बीरेन्द्र बैदवार क्षेत्री  
 प्रमुख कार्यकारी अधिकृत

 राहुल अग्रवाल  
 संचालक

 पवन कुमार अग्रवाल  
 संचालक

 रतन लाल केडिया  
 अध्यक्ष

संलग्न प्रतिवेदन अनुसार

 मनोज धौराली  
 प्रमुख लेखा अधिकृत

 हसना शर्मा  
 स्वतन्त्र संचालक

 सुमित कुमार केडिया  
 संचालक

 रामेश्वर प्र. बस्याल  
 संचालक

 सुनिर कुमार ढुंगेल  
 प्रबन्ध साभेदार  
 नि. एस. ए. आर. एशोसिएटस्  
 चार्टर्ड एकाउण्टेण्टस्

 मिति : २०७८/१०/१८  
 स्थान: काठमाडौं



# सिद्धार्थ इन्स्योरेन्स लिमिटेड

## SIDDHARTHA INSURANCE LIMITED

### सिद्धार्थ इन्स्योरेन्स लिमिटेड

आर्थिक वर्ष २०७७/०७८ को नाफा-नोक्सान हिसाब

रकम रुपैयाँमा

क्र.सं.	विवरण	अनुसूची	यस वर्ष	गत वर्ष
	<b>आम्दानी</b>			
१	आय व्यय हिसाबबाट सारेको नाफा/(नोक्सान)	७	४४५,३३०,७२६	४१६,६०४,२०३
२	लगानी, कर्जा तथा अन्यबाट आय	२	१५८,०८१,८१९	१३४,५६३,१६८
३	व्यवस्था फिर्ता	८	-	१०,८३८,७८९
४	अन्य आम्दानी (विवरण खुलाउने)		६६८,०३७	२,१६१,७८२
	<b>जम्मा आम्दानी (क)</b>		<b>६७२,०८०,५८२</b>	<b>५६२,१६७,८६२</b>
	<b>खर्च</b>			
५	व्यवस्थापन खर्च	५	३५,९९२,२५८	३५,९९९,९५३
६	अपलेखन खर्च	९	-	-
७	शेयर सम्बन्धी खर्च	९क	५,८१८,१७१	१,७६०,७०२
८	अन्य खर्चहरू	१०	१,९८५,६२९	१,२९८,५८६
९	नोक्सानीको लागि व्यवस्था	११	५,९४७,९७७	-
१०	कर्मचारी आवास व्यवस्था		-	-
११	कर्मचारी बोनस व्यवस्था		५५,३२०,१५७	५२,५३०,८७०
१२	समायोजित आयकर (अ) = (आ) - (इ)		१४८,८२५,६२९	१४१,९१९,००१
	आ) आयकर		१५९,३६६,२५२	१५१,७४६,८१२
	इ) स्थगन कर (सम्पत्ति) र दायित्व		(१०,५४०,६२३)	(९,८२७,८११)
	<b>जम्मा खर्च (ख)</b>		<b>२५३,८८६,८२१</b>	<b>२३३,५०६,११२</b>
	<b>खुद नाफा/(नोक्सान) (ग) = (क) - (ख)</b>		<b>४१८,१९३,७६१</b>	<b>३२८,६६१,७५०</b>
१३	(क) बीमा कोषमा सारेको	१२	१६९,८२५,०६८	१६०,५१५,५०९
	(ख) बीमा जगेडामा सारेको	१४	-	-
१४	अघिल्लो वर्षसंग सम्बन्धित खर्च		८,३९१,७११	५,७४८,२९१
१५	अघिल्लो वर्षबाट सारिएको नाफा/(नोक्सान)		१२६,८६७,००१	१२७,३४४,३५६
	<b>जम्मा बाँडफाँडको लागि उपलब्ध रकम</b>		<b>२८८,८४०,८८०</b>	<b>२९९,६०८,१५६</b>
१६	(क) स्थगन कर जगेडा	१४	१०,५४०,६२३	९,८२७,८११
	(ख) पुँजीगत जगेडा	१४	-	-
	(ग) विशेष जगेडा	१४	-	-
	(घ) अन्य जगेडा		-	-
	(अ) महा- विपत्ती जगेडाबाट सारिएको	१५	(३७,३३९,५३२)	-
	(आ) शेयर प्रिमियमबाट रकमान्तर		-	(१९,१०९,६६६)
	(इ) प्रस्तावित लाभांश		-	-
	(अ) बोनस शेयर	१४	१६८,०००,०००	१२०,०००,०००
	(आ) नगद लाभांश (बोनस शेयरको कर प्रयोजनको लागि)	२३क	८,८४२,१०५	३७,८९४,७३७
	(च) महा-विपत्ती जगेडा	१५	१७,१९७,३९८	१६,४५९,५०३
१७	<b>वासलातमा सारेको नाफा/(नोक्सान)</b>		<b>१३१,६००,३८६</b>	<b>१२६,८६७,००१</b>

अनुसूची २, ५ तथा ७ देखि १२, १४ र १५ सम्म यसका अभिन्न अंग हुन् ।

बीरेन्द्र बैदवार क्षेत्री  
प्रमुख कार्यकारी अधिकृत

राहुल अग्रवाल  
संचालक

पवन कुमार अग्रवाल  
संचालक

रतन लाल केडिया  
अध्यक्ष

संलग्न प्रतिवेदन अनुसार

मनोज धौराली  
प्रमुख लेखा अधिकृत

हसना शर्मा  
स्वतन्त्र संचालक

सुमित कुमार केडिया  
संचालक

रामेश्वर प्र. बस्याल  
संचालक

सुनिर कुमार ढुंगेल  
प्रबन्ध साभेदार  
नि. एस. ए. एशोसिएटस्  
चार्टर्ड एकाउण्टेण्टस्

मिति : २०७८/१०/१८  
स्थान: काठमाडौं



सिद्धार्थ इन्स्योरेन्स लिमिटेड  
आ.व. २०७७/७८ मा इक्यूटीमा भएको परिवर्तन सम्बन्धी विवरण

रकम रुपैयाँमा

विवरण	शेयर पुँजी	संचित नाफा/बोक्सान	प्रस्तावित बोनस शेयर	बीमा जगेडा	पुँजीगत जगेडा कोष	शेयर प्रिमियम	विशेष जगेडा कोष	अन्य जगेडा तथा कोष	बीमाकोष	महा-विपत्ति जगेडा	कूल रकम
शुरु मौच्यता	१,०००,०००,०००	१२६,८६७,००१	१२०,०००,०००	७७५,०१२	-	-	-	३४,०१९,१४४	८३७,९५५,७२३	९६,९०६,९४८	२,२१६,५२३,८२८ (८,३९१,७११)
अधिल्ला वर्षसँग सम्बन्धित खर्च	-	(८,३९१,७११)	-	-	-	-	-	-	-	-	३५०,९९०,७६१
यस वर्षको खुद मुनाफा	-	३५०,९९०,७६१	-	-	-	-	-	-	१६९,८२५,०६८	-	३५०,९९०,७६१
बीमा कोषमा सारेको	-	(१६९,८२५,०६८)	-	-	-	-	-	-	१६९,८२५,०६८	-	-
स्थान कर जगेडामा सारेको	-	(१०,५४०,६२३)	-	-	-	-	-	१०,५४०,६२३	-	-	-
बोनस शेयर (पुँजीकृत)	१२०,०००,०००	-	(१२०,०००,०००)	-	-	-	-	-	-	-	-
बोनस शेयर (प्रस्तावित)	-	(१६८,०००,०००)	१६८,०००,०००	-	-	-	-	-	-	-	-
नगद लाभांश (बोनस शेयरको कर प्रयोजनको लागि)	-	(८,८४२,१०५)	-	-	-	-	-	-	-	-	(८,८४२,१०५)
महा-विपत्ती जगेडा	-	-	-	-	-	-	-	-	-	-	-
क) महा-विपत्ती जगेडामा सारेको	-	(१७,१९७,३९८)	-	-	-	-	-	-	-	१७,१९७,३९८	-
ख) महा-विपत्ती जगेडाबाट सारेको	-	३७,३३६,५३२	-	-	-	-	-	-	-	(३७,३३६,५३२)	-
अन्तिम मौज्जात	१,१२०,०००,०००	१३१,६००,३८६	१६८,०००,०००	७७५,०१२	-	-	-	४४,५५८,७६७	१,००७,७८०,७८१	७६,७६४,८१४	२,५४८,४८०,७७३

बिरेन्द्र बैदवार क्षेत्री  
प्रमुख कार्यकारी अधिकृत

राहुल अग्रवाल  
संचालक

पवन कुमार अग्रवाल  
संचालक

स्तन लाल कोडिया  
अध्यक्ष

संलग्न प्रतिवेदन अनुसार  
सुनिल कुमार ढुंगेल  
प्रबन्ध साझेदार  
नि. एस. ए. आर. एशोसिएटस्  
चार्टर्ड एकाउण्टेण्टस्

मनोज धौराली  
प्रमुख लेखा अधिकृत

हसना शर्मा  
स्वतन्त्र संचालक

सुमित कुमार कोडिया  
संचालक

रामेश्वर प्र. बस्याल  
संचालक

मिति : २०७८/१०/१८  
स्थान: काठमाडौं





# सिद्धार्थ इन्स्योरेन्स लिमिटेड

## SIDDHARTHA INSURANCE LIMITED

### सिद्धार्थ इन्स्योरेन्स लिमिटेड

श्रावण १, २०७७ देखि आषाढ ३१, २०७८ सम्मको नगद प्रवाहको विवरण

क्र.सं.	विवरण	यस वर्ष	गत वर्ष	
क	कारोबार संचालनबाट नगद प्रवाह			
	बीमा शुल्क आम्दानी	२,२३५,२५१,५४४	१,९४८,५७६,३५३	
	पुनर्बीमा शुल्क आम्दानी	१९४,१९२,३४८	३५,८८५,३३६	
	पुनर्बीमा कमिशन आम्दानी	३६१,४३३,२४३	३७८,०२०,०८०	
	अन्य प्रत्यक्ष आम्दानी	१३,३८२,३२९	१५,३२२,९३९	
	पुनर्बीमकबाट प्राप्त दावी रिक्भरी	७४७,१९१,६३१	५०८,०६६,८२९	
	पुनर्बीमा शुल्क भुक्तानी	(१,४१८,६९९,८४८)	(१,२०४,६२९,७६८)	
	पुनर्बीमा कमिशन भुक्तानी	(१४१,२३८)	(३,८६६,७५२)	
	अभिकर्ता कमिशन भुक्तानी	(३४,५५६,४४३)	(३६,५०४,२७३)	
	दावी भुक्तानी	(१,२७१,९९०,७०३)	(९२४,२४९,६१५)	
	सेवा शुल्क भुक्तानी	(५,८०५,१३३)	(६,९५१,५२३)	
	अन्य प्रत्यक्ष खर्च	(२,४०६,७३२)	(३,७६६,०९४)	
	व्यवस्थापन खर्च भुक्तानी	(३२७,२५३,११५)	(३००,५२१,५८९)	
	कर्मचारी बोनस भुक्तानी	(५२,५३०,८७०)	(३१,९७५,२५२)	
	आयकर भुक्तानी	(१८२,९३७,८६९)	(१६६,२२४,६५३)	
	चालु सम्पत्तिमा (वृद्धि)/कमी	(३००,१५८,११५)	(३२,७६३,६९९)	
	चालु दायित्वमा वृद्धि/(कमी)	१२,०५२,००६	२३,१८८,२६०	
		<b>(३२,६७६,६६४)</b>	<b>१६७,६०६,५८१</b>	
	ख	कारोबार संचालनबाट खुद नगद प्रवाह (क)		
		लगानी गतिविधिबाट नगद प्रवाह		
स्थिर सम्पत्तिमा (वृद्धि)/कमी		(२,९१५,३२७)	(१७,३३६,९७५)	
सरकारी र सरकारको जमानत प्राप्त सेक्युरिटीमा लगानीमा (वृद्धि)/कमी		-	-	
बैंक तथा वित्तीय संस्थाको मुद्दती निक्षेपमा लगानीमा (वृद्धि)/कमी		(१८०,४२०,०००)	(३६२,५८०,०००)	
बैंक तथा वित्तीय संस्थाको अन्य निक्षेप लगानीमा (वृद्धि)/कमी		१३,०३९,६६७	(२०,८३२,४२०)	
इक्यूटी शेयर लगानीमा (वृद्धि)/कमी		३२,१०५,१५४	१६,६३२,७१३	
अप्राधिकार शेयर/डिबेन्चरमा लगानीमा (वृद्धि)/कमी		(४४,३३६,०००)	(५१,८८०,०००)	
अन्य लगानीमा (वृद्धि)/कमी		(१३,०१४,२६८)	१,५९८,४२२	
पेशकी तथा कर्जा (वृद्धि)/कमी		-	-	
भुक्तानी प्राप्त ब्याज आम्दानी (लगानीमा)		२२०,०६८,९२६	२३७,३६०,२३३	
भुक्तानी प्राप्त डिभिडेन्ड		३८८,४८६	१,७५३,०६२	
भाडा आम्दानी		१०,०५५,३०८	८,७८२,८५०	
भुक्तानी प्राप्त ब्याज आम्दानी (कर्जामा)		-	-	
अन्य अप्रत्यक्ष आम्दानी		-	-	
	<b>३४,६७९,६४६</b>	<b>(१८६,५०२,९१५)</b>		
ग	लगानी गतिविधिबाट खुद नगद प्रवाह (ख)			
	वित्तीय श्रोत कारोबारबाट नगद प्रवाह			
	शेयरबाट प्राप्त रकम	-	-	
	शेयरबाट प्राप्त रकम (प्रिमियम बापत)	-	-	
	तिर्न बाँकी सापटीमा (वृद्धि)/कमी	-	-	
	अल्पकालीन ऋणमा (वृद्धि)/कमी	-	-	
	ऋण सापटीमा ब्याज भुक्तानी	-	-	
	लाभांश भुक्तानी	(३७,८९४,७३७)	-	
	वित्तीय श्रोत कारोबारबाट खुद नगद प्रवाह (ग)	<b>(३७,८९४,७३७)</b>	-	
	यस वर्षको सम्पूर्ण गतिविधिबाट खुद नगद प्रवाह = (क)+(ख)+(ग)	<b>(३७,८९४,७३७)</b>	<b>११,९०४,६६६</b>	
नगद तथा बैंकमा रहेको शुरु मौज्जात	१५८,२२८,०५१	१४७,१२३,५८६		
नगद तथा बैंकमा रहेको अन्तिम मौज्जात	१२२,३२८,२६६	१५८,२२८,०५१		

बीरेन्द्र बैदवार क्षेत्री  
प्रमुख कार्यकारी अधिकृत

राहुल अग्रवाल  
संचालक

पवन कुमार अग्रवाल  
संचालक

रतन लाल केडिया  
अध्यक्ष

संलग्न प्रतिवेदन अनुसार

मनोज धौराली  
प्रमुख लेखा अधिकृत

हसना शर्मा  
स्वतन्त्र संचालक

सुमित कुमार केडिया  
संचालक

रामेश्वर प्र. बस्याल  
संचालक

सुनिर कुमार ढुंगेल  
प्रबन्ध साभेदार  
नि. एस. ए. आर. एशोसिएटस्  
चार्टर्ड एकाउण्टेण्टस्

मिति : २०७८/१०/१८  
स्थान: काठमाडौं

**सिद्धार्थ इन्स्योरेन्स लिमिटेड**
**आर्थिक वर्ष २०७७/७८ को एकिकृत आय-व्यय हिसाब**

रकम रुपैयाँमा

क्र.सं.	विवरण	अनुसूची	यस वर्ष	गत वर्ष
	<b>आय</b>			
१	बीमाशुल्क (खुद)	१	९२६,४९८,५६९	८४६,५७३,९०५
२	पुनर्बीमा कमिशन आय		३६१,४३३,२४३	३७८,०२०,०८०
३	लगानी, कर्जा तथा अन्यबाट आय	२	११०,९२९,०४१	१०२,०४८,८२५
४	अन्य प्रत्यक्ष आय		१२,७१४,२९२	१०,९७९,६८२
५	आर्थिक वर्षको शुरुको भुक्तानी हुन बाँकी दावी वापत व्यवस्था		३८१,४९१,४८२	३३७,२४७,९५४
६	आर्थिक वर्षको शुरुको असमाप्त जोखिम वापत व्यवस्था		४२६,०८९,०५८	४२०,८६६,५५०
	<b>जम्मा आय (क)</b>		<b>२,२१५,१५५,६८५</b>	<b>२,०८५,७३६,९९६</b>
	<b>व्यय</b>			
७	दावी भुक्तानी (खुद)	३	५७३,७९१,४७९	४९६,१९७,८६६
८	अभिकर्ता कमिशन		३३,६५७,२७५	३७,८५८,३२८
९	पुनर्बीमा कमिशन खर्च		१४१,२३८	३,८६६,७५२
१०	सेवा शुल्क (खुद)	४	९,२६४,९८५	८,४६५,७३९
११	अन्य प्रत्यक्ष खर्च		२,४०६,७३२	३,७६६,०९४
१२	व्यवस्थापन खर्च	५	३२३,९३०,३२५	३२३,९९९,५७९
१३	आर्थिक वर्षको अन्त्यमा भुक्तानी हुन बाँकी दावी वापत व्यवस्था	६	३६७,३८३,६४१	३८१,४९१,४८२
१४	आर्थिक वर्षको अन्त्यमा असमाप्त जोखिम वापत व्यवस्था		४६३,२४९,२८३	४२३,२८६,९५३
	<b>जम्मा व्यय (ख)</b>		<b>१,७७३,८२४,६५५</b>	<b>१,६७८,६३२,७६३</b>
१५	नाफा नोक्सान हिसाबमा सारेको बचत/(नोक्सान) = (क) - (ख)		<b>४४१,३३०,७३०</b>	<b>४१६,८०४,२३३</b>

अनुसूची १ देखि ६ सम्म यसका अभिन्न अंग हुन् ।

 बीरेन्द्र बैदवार क्षेत्री  
 प्रमुख कार्यकारी अधिकृत

 राहुल अग्रवाल  
 संचालक

 पवन कुमार अग्रवाल  
 संचालक

 रतन लाल केडिया  
 अध्यक्ष

संलग्न प्रतिवेदन अनुसार

 मनोज धौराली  
 प्रमुख लेखा अधिकृत

 हसना शर्मा  
 स्वतन्त्र संचालक

 सुमित कुमार केडिया  
 संचालक

 रामेश्वर प्र. बस्याल  
 संचालक

 सुनिर कुमार ढुंगेल  
 प्रबन्ध साभेदार  
 नि. एस. ए. आर. एशोसिएटस्  
 चार्टर्ड एकाउण्टेण्टस्

 मिति : २०७८/१०/१८  
 स्थान: काठमाडौं



# सिद्धार्थ इन्स्योरेन्स लिमिटेड

## SIDDHARTHA INSURANCE LIMITED

### सिद्धार्थ इन्स्योरेन्स लिमिटेड

आर्थिक वर्ष २०७७/७८ को अग्नि तथा सम्पत्ति बीमाको आय-व्यय हिसाब

रकम रुपैयाँमा

क्र.सं.	विवरण	अनुसूची	यस वर्ष	गत वर्ष
	<b>आय</b>			
१	बीमाशुल्क (खुद)	१	२५०,०९१,५०२	२२४,४३७,८९८
२	पुनर्बीमा कमिशन आय		११३,१८३,७२१	१४३,३०१,४५९
३	लगानी, कर्जा तथा अन्यबाट आय	२	३५,३८७,८९५	३३,९१३,८२७
४	अन्य प्रत्यक्ष आय		-	-
५	आर्थिक वर्षको शुरुको भुक्तानी हुन बाँकी दावी वापत व्यवस्था		८८,३६९,१२९	८५,३१४,५३७
६	आर्थिक वर्षको शुरुको असमाप्त जोखिम वापत व्यवस्था		११२,२१८,९४९	१०९,६१७,५८७
	<b>जम्मा आय (क)</b>		<b>५९९,२५१,१५६</b>	<b>५९६,५८५,३०८</b>
	<b>व्यय</b>			
७	दावी भुक्तानी (खुद)	३	६५,६१६,५४७	७३,९१६,९२८
८	अभिकर्ता कमिशन		९,५७८,६४०	८,५२२,९०३
९	पुनर्बीमा कमिशन खर्च		९६,७७६	८६,९०९
१०	सेवा शुल्क (खुद)	४	२,५००,९१५	२,२४४,३७९
११	अन्य प्रत्यक्ष खर्च		-	-
१२	व्यवस्थापन खर्च	५	१०१,८१३,९५६	१०४,४०३,१०३
१३	आर्थिक वर्षको अन्त्यमा भुक्तानी हुन बाँकी दावी वापत व्यवस्था	६	७९,५४९,३२५	८८,३६९,१२९
१४	आर्थिक वर्षको अन्त्यमा असमाप्त जोखिम वापत व्यवस्था		१२५,०४५,७५१	११२,२१८,९४९
	<b>जम्मा व्यय (ख)</b>		<b>३८४,२०१,६११</b>	<b>३८५,७६२,३००</b>
१५	नाफा नोक्सान हिसाबमा सारेको बचत/(नोक्सान) = (क) - (ख)		<b>२१५,०४९,५४५</b>	<b>२१०,८२३,००८</b>

अनुसूची १ देखि ६ सम्म यसका अभिन्न अंग हुन् ।

बीरेन्द्र बैदवार क्षेत्री  
प्रमुख कार्यकारी अधिकृत

राहुल अग्रवाल  
संचालक

पवन कुमार अग्रवाल  
संचालक

रतन लाल केडिया  
अध्यक्ष

संलग्न प्रतिवेदन अनुसार

मनोज धौराली  
प्रमुख लेखा अधिकृत

हसना शर्मा  
स्वतन्त्र संचालक

सुमित कुमार केडिया  
संचालक

रामेश्वर प्र. बस्याल  
संचालक

सुनिर कुमार ढुंगेल  
प्रबन्ध साभेदार  
नि. एस. ए. आर. एशोसिएटस्  
चार्टर्ड एकाउण्टेण्टस्

मिति : २०७८/१०/१८  
स्थान: काठमाडौं

**सिद्धार्थ इन्स्योरेन्स लिमिटेड**
**आर्थिक वर्ष २०७७/७८ को सामुद्रिक बीमाको आय-व्यय हिसाब**

रकम रूपैयाँमा

क्र.सं.	विवरण	अनुसूची	यस वर्ष	गत वर्ष
	<b>आय</b>			
१	बीमाशुल्क (खुद)	१	१९,०७०,२२४	१४,८२२,०२८
२	पुनर्बीमा कमिशन आय		५०,३१४,९८४	४२,६५९,८६१
३	लगानी, कर्जा तथा अन्यबाट आय	२	५,४८९,७२४	४,४६०,७६०
४	अन्य प्रत्यक्ष आय		-	-
५	आर्थिक वर्षको शुरुको भुक्तानी हुन बाँकी दावी वापत व्यवस्था		६,८९४,६२१	५,२३४,७१०
६	आर्थिक वर्षको शुरुको असमाप्त जोखिम वापत व्यवस्था		१०,२१३,११८	८,२५२,६६१
	<b>जम्मा आय (क)</b>		<b>५१,९८२,६७०</b>	<b>७५,४३०,०२०</b>
	<b>व्यय</b>			
७	दावी भुक्तानी (खुद)	३	९,१९७,८११	६,४२७,९६७
८	अभिकर्ता कमिशन		१,४७४,९१९	१,३८६,८०१
९	पुनर्बीमा कमिशन खर्च		२८,१४६	-
१०	सेवा शुल्क (खुद)	४	१९०,७०२	१४८,२२०
११	अन्य प्रत्यक्ष खर्च		-	-
१२	व्यवस्थापन खर्च	५	२३,२१२,२८८	२१,११२,२९०
१३	आर्थिक वर्षको अन्त्यमा भुक्तानी हुन बाँकी दावी वापत व्यवस्था	६	४,९१२,७२९	६,८९४,६२१
१४	आर्थिक वर्षको अन्त्यमा असमाप्त जोखिम वापत व्यवस्था		९,५३५,१११	७,४११,०१३
	<b>जम्मा व्यय (ख)</b>		<b>४८,५५१,७०७</b>	<b>४३,३८०,६१२</b>
१५	नाफा नोक्सान हिसाबमा सारेको बचत/(नोक्सान) = (क) - (ख)		<b>४३,४३०,९६३</b>	<b>३२,०४९,४०८</b>

अनुसूची १ देखि ६ सम्म यसका अभिन्न अंग हुन् ।

 बीरेन्द्र बैदवार क्षेत्री  
 प्रमुख कार्यकारी अधिकृत

 राहुल अग्रवाल  
 संचालक

 पवन कुमार अग्रवाल  
 संचालक

 रतन लाल केडिया  
 अध्यक्ष

संलग्न प्रतिवेदन अनुसार

 मनोज धौराली  
 प्रमुख लेखा अधिकृत

 हसना शर्मा  
 स्वतन्त्र संचालक

 सुमित कुमार केडिया  
 संचालक

 रामेश्वर प्र. बस्याल  
 संचालक

 सुनिर कुमार ढुंगेल  
 प्रबन्ध साभेदार  
 नि. एस. ए. आर. एशोसिएटस्  
 चार्टर्ड एकाउण्टेण्टस्

 मिति : २०७८/१०/१८  
 स्थान: काठमाडौं



**सिद्धार्थ इन्स्योरेन्स लिमिटेड**

आर्थिक वर्ष २०७७/७८ को मोटर बीमाको आय-व्यय हिसाब

रकम रुपैयाँमा

क्र.सं.	विवरण	अनुसूची	यस वर्ष	गत वर्ष
	<b>आय</b>			
१	बीमाशुल्क (खुद)	१	५८१,९३९,७४३	५५२,३३१,५७७
२	पुनर्बीमा कमिशन आय		८८,२७०,२८९	८७,५५१,०२६
३	लगानी, कर्जा तथा अन्यबाट आय	२	५८,४२२,७९१	५२,५९६,५८५
४	अन्य प्रत्यक्ष आय		१०,५११,९५२	१०,६०७,८४५
५	आर्थिक वर्षको शुरुको भुक्तानी हुन बाँकी दावी वापत व्यवस्था		२७०,५६६,३८९	२२१,३०२,०९२
६	आर्थिक वर्षको शुरुको असमाप्त जोखिम वापत व्यवस्था		२७६,१६५,७८९	२८२,५८८,३७६
	<b>जम्मा आय (क)</b>		<b>१,२८५,८७६,५५३</b>	<b>१,२०६,५७७,५०२</b>
	<b>व्यय</b>			
७	दावी भुक्तानी (खुद)	३	४००,३२४,१६९	३८६,२१०,११२
८	अभिकर्ता कमिशन		१०,०२२,९७५	९,२८३,९५५
९	पुनर्बीमा कमिशन खर्च		-	३,६२७,७५१
१०	सेवा शुल्क (खुद)	४	५,८१९,३९७	५,५२३,३१६
११	अन्य प्रत्यक्ष खर्च		६३,७८६	२,३२१,५६०
१२	व्यवस्थापन खर्च	५	१३२,९२३,३२६	१३२,७३६,९६९
१३	आर्थिक वर्षको अन्त्यमा भुक्तानी हुन बाँकी दावी वापत व्यवस्था	६	२६७,६५२,८२९	२७०,५६६,३८९
१४	आर्थिक वर्षको अन्त्यमा असमाप्त जोखिम वापत व्यवस्था		२९०,९६९,८७२	२७६,१६५,७८९
	<b>जम्मा व्यय (ख)</b>		<b>१,१०७,७७६,३५३</b>	<b>१,०८६,४३५,८४०</b>
१५	नाफा नोक्सान हिसाबमा सारेको बचत/(नोक्सान) = (क) - (ख)		<b>१७८,१००,२००</b>	<b>१२०,५४१,६६१</b>

अनुसूची १ देखि ६ सम्म यसका अभिन्न अंग हुन् ।

बीरेन्द्र बैदवार क्षेत्री  
प्रमुख कार्यकारी अधिकृत

राहुल अग्रवाल  
संचालक

पवन कुमार अग्रवाल  
संचालक

रतन लाल केडिया  
अध्यक्ष

संलग्न प्रतिवेदन अनुसार

मनोज धौराली  
प्रमुख लेखा अधिकृत

हसना शर्मा  
स्वतन्त्र संचालक

सुमित कुमार केडिया  
संचालक

रामेश्वर प्र. बस्याल  
संचालक

सुनिर कुमार ढुंगेल  
प्रबन्ध साभेदार  
नि. एस. ए. आर. एशोसिएट्स  
चार्टर्ड एकाउण्टेण्ट्स

मिति : २०७८/१०/१८  
स्थान: काठमाडौं

**सिद्धार्थ इन्स्योरेन्स लिमिटेड**

आर्थिक वर्ष २०७७/७८ को इन्जिनियरिङ्ग बीमाको आय-व्यय हिसाब

रकम रूपैयाँमा

क्र.सं.	विवरण	अनुसूची	यस वर्ष	गत वर्ष
	<b>आय</b>			
१	बीमाशुल्क (खुद)	१	११,३४४,५००	६,५४७,०२३
२	पुनर्बीमा कमिशन आय		३८,७३५,७०५	३४,४००,००५
३	लगानी, कर्जा तथा अन्यवाट आय	२	३,७६७,६४६	३,५७२,७१२
४	अन्य प्रत्यक्ष आय		१,५०६,७३९	-
५	आर्थिक वर्षको शुरुको भुक्तानी हुन बाँकी दावी वापत व्यवस्था		६,४२५,८३४	१५,७३२,९४५
६	आर्थिक वर्षको शुरुको असमाप्त जोखिम वापत व्यवस्था		३,२७३,५१२	३,३१४,६९७
	<b>जम्मा आय (क)</b>		<b>६५,०५३,९३६</b>	<b>६३,५६७,३८२</b>
	<b>व्यय</b>			
७	दावी भुक्तानी (खुद)	३	२,८८८,२१८	५,३४२,४३९
८	अभिकर्ता कमिशन		४,८६२,९८६	४,०६२,९७६
९	पुनर्बीमा कमिशन खर्च		११,५८२	७,५५४
१०	सेवा शुल्क (खुद)	४	११३,४४५	६५,४७०
११	अन्य प्रत्यक्ष खर्च		-	-
१२	व्यवस्थापन खर्च	५	२३,३३२,२०८	२२,०३२,२८४
१३	आर्थिक वर्षको अन्त्यमा भुक्तानी हुन बाँकी दावी वापत व्यवस्था	६	५,८४५,५९२	६,४२५,८३४
१४	आर्थिक वर्षको अन्त्यमा असमाप्त जोखिम वापत व्यवस्था		५,६७२,२५०	३,२७३,५१२
	<b>जम्मा व्यय (ख)</b>		<b>४२,७२६,२८०</b>	<b>४१,२१०,०६८</b>
१५	नाफा नोक्सान हिसाबमा सारेको बचत/(नोक्सान) = (क) - (ख)		<b>२२,३२७,६५६</b>	<b>२२,३५७,३१४</b>

अनुसूची १ देखि ६ सम्म यसका अभिन्न अंग हुन् ।

 बीरेन्द्र बैदवार क्षेत्री  
 प्रमुख कार्यकारी अधिकृत

 राहुल अग्रवाल  
 संचालक

 पवन कुमार अग्रवाल  
 संचालक

 रतन लाल केडिया  
 अध्यक्ष

संलग्न प्रतिवेदन अनुसार

 मनोज धौराली  
 प्रमुख लेखा अधिकृत

 हसना शर्मा  
 स्वतन्त्र संचालक

 सुमित कुमार केडिया  
 संचालक

 रामेश्वर प्र. बस्याल  
 संचालक

 सुनिर कुमार ढुंगेल  
 प्रबन्ध साभेदार  
 नि. एस. ए. आर. एशोसिएटस्  
 चार्टर्ड एकाउण्टेण्टस्

 मिति : २०७८/१०/१८  
 स्थान: काठमाडौं



# सिद्धार्थ इन्स्योरेन्स लिमिटेड

## SIDDHARTHA INSURANCE LIMITED

### सिद्धार्थ इन्स्योरेन्स लिमिटेड

आर्थिक वर्ष २०७७/७८ को विविध बीमाको आय-व्यय हिसाब

रकम रुपैयाँमा

क्र.सं.	विवरण	अनुसूची	यस वर्ष	गत वर्ष
	<b>आय</b>			
१	बीमाशुल्क (खुद)	१	१९,७८६,१२१	२०,०७३,७०९
२	पुनर्बीमा कमिशन आय		५६,३६६,९७६	५५,१७१,५५५
३	लगानी, कर्जा तथा अन्यबाट आय	२	५,५४४,०१५	५,०४७,८५१
४	अन्य प्रत्यक्ष आय		३८२,६२८	३६५,२२३
५	आर्थिक वर्षको शुरुको भुक्तानी हुन बाँकी दावी वापत व्यवस्था		४,८९१,७१७	३,९९६,७८४
६	आर्थिक वर्षको शुरुको असमाप्त जोखिम वापत व्यवस्था		१०,०३६,८५५	९,३३५,४४५
	<b>जम्मा आय (क)</b>		<b>५७,००८,३१२</b>	<b>५३,८५०,५६८</b>
	<b>व्यय</b>			
७	दावी भुक्तानी (खुद)	३	९,५४२,७०६	१२,०६३,१८८
८	अभिकर्ता कमिशन		४,९९७,३४७	५,०४७,९०८
९	पुनर्बीमा कमिशन खर्च		-	-
१०	सेवा शुल्क (खुद)	४	१९७,८६१	२००,७३७
११	अन्य प्रत्यक्ष खर्च		-	-
१२	व्यवस्थापन खर्च	५	२४,८२२,६४५	२८,००९,२६३
१३	आर्थिक वर्षको अन्त्यमा भुक्तानी हुन बाँकी दावी वापत व्यवस्था	६	५,६८०,९११	४,८९१,७१७
१४	आर्थिक वर्षको अन्त्यमा असमाप्त जोखिम वापत व्यवस्था		९,८९३,०६०	१०,०३६,८५५
	<b>जम्मा व्यय (ख)</b>		<b>५५,१३४,५३०</b>	<b>६०,२४६,६६८</b>
१५	नाफा नोक्सान हिसाबमा सारेको बचत/(नोक्सान) = (क) - (ख)		<b>४१,८७३,७८२</b>	<b>३३,७४०,९००</b>

अनुसूची १ देखि ६ सम्म यसका अभिन्न अंग हुन् ।

बीरेन्द्र बैदवार क्षेत्री  
प्रमुख कार्यकारी अधिकृत

राहुल अग्रवाल  
संचालक

पवन कुमार अग्रवाल  
संचालक

रतन लाल केडिया  
अध्यक्ष

संलग्न प्रतिवेदन अनुसार

सुनिर कुमार ढुंगेल  
प्रबन्ध साभेदार

मनोज धौराली  
प्रमुख लेखा अधिकृत

हसना शर्मा  
स्वतन्त्र संचालक

सुमित कुमार केडिया  
संचालक

रामेश्वर प्र. बस्याल  
संचालक

नि. एस. ए. आर. एशोसिएटस्  
चार्टर्ड एकारण्टेण्टस्

मिति : २०७८/१०/१८

स्थान: काठमाडौं

**सिद्धार्थ इन्स्योरेन्स लिमिटेड**
**आर्थिक वर्ष २०७७/७८ को हवाई बीमाको आय-व्यय हिसाब**

रकम रुपैयाँमा

क्र.सं.	विवरण	अनुसूची	यस वर्ष	गत वर्ष
	<b>आय</b>			
१	बीमाशुल्क (खुद)	१	१२०,५०५	३३,४००
२	पुनर्बीमा कमिशन आय		-	-
३	लगानी, कर्जा तथा अन्यबाट आय	२	९,५९५	१५,२२८
४	अन्य प्रत्यक्ष आय		-	-
५	आर्थिक वर्षको शुरुको भुक्तानी हुन बाँकी दावी वापत व्यवस्था		-	३,४५०,०००
६	आर्थिक वर्षको शुरुको असमाप्त जोखिम वापत व्यवस्था		१६,७००	५२,२३०
	<b>जम्मा आय (क)</b>		<b>१४६,८००</b>	<b>३,५५०,८५८</b>
	<b>व्यय</b>			
७	दावी भुक्तानी (खुद)	३	-	३,३१८,७०२
८	अभिकर्ता कमिशन		-	-
९	पुनर्बीमा कमिशन खर्च		४,७३४	१,३३६
१०	सेवा शुल्क (खुद)	४	१,२०५	३३४
११	अन्य प्रत्यक्ष खर्च		-	-
१२	व्यवस्थापन खर्च	५	६३५,६५२	-
१३	आर्थिक वर्षको अन्त्यमा भुक्तानी हुन बाँकी दावी वापत व्यवस्था	६	-	-
१४	आर्थिक वर्षको अन्त्यमा असमाप्त जोखिम वापत व्यवस्था		६०,२५२	१६,७००
	<b>जम्मा व्यय (ख)</b>		<b>७०१,८४३</b>	<b>३,३३७,०७२</b>
१५	नाफा नोक्सान हिसाबमा सारेको बचत/(नोक्सान) = (क) - (ख)		<b>(५५५,०४३)</b>	<b>२१३,७८६</b>

अनुसूची १ देखि ६ सम्म यसका अभिन्न अंग हुन् ।

 बीरेन्द्र बैदवार क्षेत्री  
 प्रमुख कार्यकारी अधिकृत

 राहुल अग्रवाल  
 संचालक

 पवन कुमार अग्रवाल  
 संचालक

 रतन लाल केडिया  
 अध्यक्ष

संलग्न प्रतिवेदन अनुसार

 मनोज धौराली  
 प्रमुख लेखा अधिकृत

 हसना शर्मा  
 स्वतन्त्र संचालक

 सुमित कुमार केडिया  
 संचालक

 रामेश्वर प्र. बस्याल  
 संचालक

 सुनिर कुमार ढुंगेल  
 प्रबन्ध साभेदार  
 नि. एस. ए. आर. एशोसिएटस्  
 चार्टर्ड एकाउण्टेण्टस्

 मिति : २०७८/१०/१८  
 स्थान: काठमाडौं





# सिद्धार्थ इन्स्योरेन्स लिमिटेड

## SIDDHARTHA INSURANCE LIMITED

### सिद्धार्थ इन्स्योरेन्स लिमिटेड

आर्थिक वर्ष २०७७/७८ को पशुपक्षी तथा बाली बीमाको आय-व्यय हिसाब

रकम रुपैयाँमा

क्र.सं.	विवरण	अनुसूची	यस वर्ष	गत वर्ष
	<b>आय</b>			
१	बीमाशुल्क (खुद)	१	१६,५४७,२३७	१४,५९१,२९२
२	पुनर्बीमा कमिशन आय		१४,५६१,५६९	१२,८४०,३३७
३	लगानी, कर्जा तथा अन्यबाट आय	२	२,३०७,३७५	१,३३५,३५४
४	अन्य प्रत्यक्ष आय		-	-
५	आर्थिक वर्षको शुरुको भुक्तानी हुन बाँकी दावी वापत व्यवस्था		३,०७९,०५७	२,२१६,८८६
६	आर्थिक वर्षको शुरुको असमाप्त जोखिम वापत व्यवस्था		७,२९५,६४६	७,४२४,७१८
	<b>जम्मा आय (क)</b>		<b>४३,७८०,८८४</b>	<b>३८,४०८,५८६</b>
	<b>व्यय</b>			
७	दावी भुक्तानी (खुद)	३	६,९०९,१३४	८,६१४,५२३
८	अभिकर्ता कमिशन		२,७१८,३६४	९,५५३,०५४
९	पुनर्बीमा कमिशन खर्च		-	-
१०	सेवा शुल्क (खुद)	४	१६५,४७३	१४५,९१३
११	अन्य प्रत्यक्ष खर्च		१,७०७,१९५	१,३९०,७०६
१२	व्यवस्थापन खर्च	५	११,७७३,३७७	१०,७५१,२८६
१३	आर्थिक वर्षको अन्त्यमा भुक्तानी हुन बाँकी दावी वापत व्यवस्था	६	३,२८९,७९५	३,०७९,०५७
१४	आर्थिक वर्षको अन्त्यमा असमाप्त जोखिम वापत व्यवस्था		८,२७३,६१९	७,२९५,६४६
	<b>जम्मा व्यय (ख)</b>		<b>३४,८३६,६५६</b>	<b>४०,८३०,१८६</b>
१५	नाफा नोक्सान हिसाबमा सारेको बचत/(नोक्सान) = (क) - (ख)		<b>८,९४४,२२८</b>	<b>(२,४२१,६००)</b>

अनुसूची १ देखि ६ सम्म यसका अभिन्न अंग हुन् ।

बीरेन्द्र बैदवार क्षेत्री  
प्रमुख कार्यकारी अधिकृत

राहुल अग्रवाल  
संचालक

पवन कुमार अग्रवाल  
संचालक

रतन लाल केडिया  
अध्यक्ष

संलग्न प्रतिवेदन अनुसार

सुनिर कुमार ढुंगेल  
प्रबन्ध साभेदार

मनोज धौराली  
प्रमुख लेखा अधिकृत

हसना शर्मा  
स्वतन्त्र संचालक

सुमित कुमार केडिया  
संचालक

रामेश्वर प्र. बस्याल  
संचालक

नि. एस. ए. आर. एशोसिएटस्  
चार्टर्ड एकाउण्टेण्टस्

मिति : २०७८/१०/१८

स्थान: काठमाडौं

**सिद्धार्थ इन्स्योरेन्स लिमिटेड**
**आर्थिक वर्ष २०७७/७८ को लघु बीमाको आय-व्यय हिसाब**

रकम रूपैयाँमा

क्र.सं.	विवरण	अनुसूची	यस वर्ष	गत वर्ष
	<b>आय</b>			
१	बीमाशुल्क (खुद)	१	२७,५९८,७३७	१३,७३६,९७८
२	पुनर्बीमा कमिशन आय		-	२,०९५,८३७
३	लगानी, कर्जा तथा अन्यबाट आय	२	-	१,१०६,५०८
४	अन्य प्रत्यक्ष आय		३१२,९७३	६,६१३
५	आर्थिक वर्षको शुरुको भुक्तानी हुन बाँकी दावी वापत व्यवस्था		१,२६४,७३५	-
६	आर्थिक वर्षको शुरुको असमाप्त जोखिम वापत व्यवस्था		६,८६८,४८९	२८०,८३६
	<b>जम्मा आय (क)</b>		<b>३६,०४४,९३४</b>	<b>१७,२२६,७७३</b>
	<b>व्यय</b>			
७	दावी भुक्तानी (खुद)	३	७९,३१२,८९५	३०४,००८
८	अभिकर्ता कमिशन		२,०४५	७३२
९	पुनर्बीमा कमिशन खर्च		-	१४३,२०३
१०	सेवा शुल्क (खुद)	४	२७५,९८७	१३७,३७०
११	अन्य प्रत्यक्ष खर्च		६३५,७५२	५३,८२८
१२	व्यवस्थापन खर्च	५	५,४१६,८७३	४,९५४,३८४
१३	आर्थिक वर्षको अन्त्यमा भुक्तानी हुन बाँकी दावी वापत व्यवस्था	६	४५२,४५९	१,२६४,७३५
१४	आर्थिक वर्षको अन्त्यमा असमाप्त जोखिम वापत व्यवस्था		१३,७९९,३६८	६,८६८,४८९
	<b>जम्मा व्यय (ख)</b>		<b>९८,८२५,३७५</b>	<b>१३,७२६,७४७</b>
१५	नाफा नोक्सान हिसाबमा सारेको बचत/(नोक्सान) = (क) - (ख)		<b>(६३,८५०,४४१)</b>	<b>३,५००,०२६</b>

अनुसूची १ देखि ६ सम्म यसका अभिन्न अंग हुन् ।

 बिरिन्द्र बैदवार क्षेत्री  
 प्रमुख कार्यकारी अधिकृत

 राहुल अग्रवाल  
 संचालक

 पवन कुमार अग्रवाल  
 संचालक

 रतन लाल केडिया  
 अध्यक्ष

संलग्न प्रतिवेदन अनुसार

 मनोज धौराली  
 प्रमुख लेखा अधिकृत

 हसना शर्मा  
 स्वतन्त्र संचालक

 सुमित कुमार केडिया  
 संचालक

 रामेश्वर प्र. बस्याल  
 संचालक

 सुनिर कुमार ढुंगेल  
 प्रबन्ध साझेदार  
 नि. एस. ए. आर. एशोसिएटस्  
 चार्टर्ड एकाउण्टेण्टस्

मिति : २०७८/१०/१८

स्थान: काठमाडौं

**वित्तीय विवरणको अभिन्न अंगको रूपमा रहने अनुसूचीहरू**
**(क) बीमाशुल्क (खुद)**
**अनुसूची- १**

रकम रूपैयाँमा

क्र.सं.	बीमाको किसिम	कूल बीमाशुल्क		पुनर्बीमा शुल्क भुक्तानी (Ceded)		बीमाशुल्क (खुद)	
		यस वर्ष	गत वर्ष	यस वर्ष	गत वर्ष	यस वर्ष	गत वर्ष
१	अग्नि तथा सम्पत्ति बीमा	७०२,४२७,३८७	६२४,६५८,८७८	४५२,३३५,८८५	४००,२२०,९८०	२५०,०९१,५०२	२२४,४३७,८९८
२	सामुद्रिक बीमा	१५९,४२५,००४	१२५,८९२,००४	१४०,३५४,७८१	१११,०६९,९७६	१९,०७०,२२४	१४,८२२,०२८
३	मोटर बीमा	१,००७,८३६,२४६	८४३,२६३,४०४	४२५,८९६,५०३	२९०,९३१,८२७	५८१,९३९,७४३	५५२,३३१,५७७
४	ईन्जिनियरिङ्ग बीमा	१६३,५०८,५९७	१३४,०४४,०००	१५२,१६४,०९७	१२७,४९६,९७७	११,३४४,५००	६,५४७,०२३
५	विविध बीमा	१७३,७०४,५९०	१७०,२२६,५२७	१५३,९१८,४७०	१५०,१५२,८१८	१९,७८६,१२१	२०,०७३,७०९
६	हवाई बीमा	४,४३८,५६०	३३,४००	४,३१८,०५६	-	१२०,५०५	३३,४००
७	पशुपंछी तथा बाली बीमा	८२,७३६,१८७	७२,९५६,४५८	६६,१८८,९४९	५८,३६५,१६६	१६,५४७,२३७	१४,५९१,२९२
८	लघु बीमा	६५,४९१,८९७	४२,५०८,६१४	३७,८९३,१६०	२८,७७१,६३६	२७,५९८,७३७	१३,७३६,९७८
	<b>जम्मा</b>	<b>२,३५६,५६८,४७०</b>	<b>२,०१३,५८३,२८४</b>	<b>१,४३३,०६६,६०१</b>	<b>१,१६७,००६,३७६</b>	<b>६२६,४६८,५६६</b>	<b>८४६,५७३,६०५</b>

**(ख) कूल बीमाशुल्क**

क्र.सं.	बीमाको किसिम	प्रत्यक्ष बीमाशुल्क		प्राप्त पुनर्बीमा शुल्क (Accepted)		कूल बीमाशुल्क	
		यस वर्ष	गत वर्ष	यस वर्ष	गत वर्ष	यस वर्ष	गत वर्ष
१	अग्नि तथा सम्पत्ति बीमा	७०१,५५७,७६२	६२४,२१७,८१२	८६९,६२५	४४१,०६५	७०२,४२७,३८७	६२४,६५८,८७८
२	सामुद्रिक बीमा	१५९,२३७,३६४	१२५,८९२,००४	१८७,६४०	-	१५९,४२५,००४	१२५,८९२,००४
३	मोटर बीमा	९१३,४३७,१०३	७९२,०७१,७६०	९४,३९९,१४३	५१,१९१,६४४	१,००७,८३६,२४६	८४३,२६३,४०४
४	ईन्जिनियरिङ्ग बीमा	१६३,४४०,४७०	१३३,९९३,६४२	६८,१२७	५०,३५७	१६३,५०८,५९७	१३४,०४४,०००
५	विविध बीमा	१७३,७०४,५९०	१७०,२२६,५२७	-	-	१७३,७०४,५९०	१७०,२२६,५२७
६	हवाई बीमा	४,३२०,२१८	-	११८,३४२	३३,४००	४,४३८,५६०	३३,४००
७	पशुपंछी तथा बाली बीमा	८२,७३६,१८७	७२,९५६,४५८	-	-	८२,७३६,१८७	७२,९५६,४५८
८	लघु बीमा	३६,८९७,८५०	२९,२१८,१५०	२८,६७४,०४७	१३,२९०,४६४	६५,४९१,८९७	४२,५०८,६१४
	<b>जम्मा</b>	<b>२,२३५,२५१,५४४</b>	<b>१,६४८,५७६,३५३</b>	<b>१२४,३१६,६२५</b>	<b>६५,००६,६३१</b>	<b>२,३५६,५६८,४७०</b>	<b>२,०१३,५८३,२८४</b>

**लगानी, कर्जा तथा अन्यबाट आय**

अनुसूची- २

रकम रूपैयाँमा

क्र.सं.	विवरण	यस वर्ष	गत वर्ष
१	सरकारी र सरकारको जमानत प्राप्त सेक्युरिटीबाट आय		
२	वाणिज्य बैंकको मुद्दती निक्षेपबाट आय	१६१,८५१,८०६	१७१,९५७,५७३
३	विकास बैंकको मुद्दती निक्षेपबाट आय	२९,५७०,३८७	३५,८४५,३३२
४	नागरिक लगानी योजनाबाट आय	-	-
५	वित्तीय संस्थाको मुद्दती निक्षेपबाट आय	३,४२३,७०९	५,१३३,११९
६	पब्लिक कम्पनीको साधारण शेयरबाट लाभांश	३८८,४८६	१,७५३,०६२
७	अग्राधिकार शेयरबाट लाभांश	-	-
८	बैंक तथा वित्तीय संस्थाको डिभेन्चरबाट आय	१९,१९८,५०५	१४,४५८,३५३
९	अन्य (घर भाडा) बाट आय	१०,०५५,३०८	८,७८२,८५०
१०	कर्जाबाट आय	-	-
११	अन्य निक्षेपबाट (मुद्दती बाहेक) आय	१,२५०,९५४	३,९६९,६११
१२	लगानी बिक्रीमा नाफा	४२,९६२,५१०	२,८७२,९२१
	न्यून : लगानी बिक्रीमा नोक्सान	(३,६८६,५५८)	(१०,७४७,८२९)
१३	लगानी (खरीद) मा नाफा	-	-
	न्यून : लगानी (खरीद) मा नोक्सान	-	-
१४	स्थिर सम्पत्ति बिक्रीबाट नाफा	३,९९५,७५२	४०५,५२६
	न्यून : स्थिर सम्पत्ति बिक्रीबाट नोक्सान	-	-
१५	खाता अपलेखन	-	-
१६	अघिल्ला वर्षसंग सम्बन्धित आय	-	२,१८१,४७६
१७	अन्य आय	-	-
	<b>जम्मा</b>	<b>२६५,०१०,८६०</b>	<b>२३६,६११,५५३</b>

**लगानी, कर्जा तथा अन्यबाट आयको बाँडफाँड**

क्र.सं.	विवरण	यस वर्ष	गत वर्ष
१	नाफा नोक्सान हिसाबमा सारेको	१५८,०८१,८१९	१३४,५६३,१६८
२	अग्नि तथा सम्पत्ति बीमाको आय व्यय हिसाबमा सारेको	३५,३८७,८९५	३३,९१३,८२७
३	सामुद्रिक बीमाको आय व्यय हिसाबमा सारेको	५,४८९,७२४	४,४६०,७६०
४	मोटर बीमाको आय व्यय हिसाबमा सारेको	५८,४२२,७९१	५२,५९६,५८५
५	ईन्जिनियरिङ्ग बीमाको आय व्यय हिसाबमा सारेको	३,७६७,६४६	३,५७२,७१२
६	विविध बीमाको आय व्यय हिसाबमा सारेको	५,५४४,०१५	५,०४७,८५१
७	हवाई बीमाको आय व्यय हिसाबमा सारेको	९,५९५	१५,२२८
८	पशुपंछी तथा बाली बीमाको आय व्यय हिसाबमा सारेको	२,३०७,३७५	१,३३५,३५४
९	लघु बीमाको आय व्यय हिसाबमा सारेको	-	१,१०६,५०८
	<b>जम्मा</b>	<b>२६५,०१०,८६०</b>	<b>२३६,६११,५५३</b>



# सिद्धार्थ इन्स्योरेन्स लिमिटेड

## SIDDHARTHA INSURANCE LIMITED

### दावी भुक्तानी

अनुसूची- ३  
रकम रुपैयाँमा

क्र.सं.	बीमाको किसिम	चालु आ.व.मा परेको दावी भुक्तानी		एक आ.व. अघि परेको दावी भुक्तानी		दुई आ.व. अघि परेको दावी भुक्तानी		तीन आ.व. अघि परेको दावी भुक्तानी		चार आ.व. वा सो भन्दा अघि परेको दावी भुक्तानी		कूल दावी भुक्तानी पुनर्बीमकको हिस्सा		कूल दावी भुक्तानीमा पुनर्बीमकको हिस्सा		दावी भुक्तानी (खुद)		
		यस वर्ष	गत वर्ष	यस वर्ष	गत वर्ष	यस वर्ष	गत वर्ष	यस वर्ष	गत वर्ष	यस वर्ष	गत वर्ष	यस वर्ष	गत वर्ष	यस वर्ष	गत वर्ष	यस वर्ष	गत वर्ष	यस वर्ष
१	शान तथा सम्पति बीमा	८५,४३३,४९७	३०,३६७,७९६	१७५४०,४४३	२०,७९३,८३३	४५,७३०,९४८	१,९९९,४००	-	-	-	-	१४,७०४,३३७	७,३७९,६७६	६४,६१६,४४७	६,४९६,९२८	७,९९६,९२८	६,४९६,९२८	७,९९६,९२८
२	सामुद्रिक बीमा	३४,८८८,१७७	३०,३४०,९०८	१४,९९९,९६३	७,६४१,९४४	११,०१०,४३२	४७,९४०	-	-	१,४२३,३३०	-	६४,६६३,४८९	४९,२३४,६१७	९,९९७,८११	९,९९७,८११	९,९९७,८११	९,९९७,८११	९,९९७,८११
३	मोटर बीमा	२०,९४७,१०४	२४,१९६,९४७	२९,६४९,०४७	२९,९०४,८९९	२९,९६२,६८०	३,९६८,४६९	२४०,२८४	१,३३८,९१०	२४०,२८४	१,३३८,९१०	४,३७९,९१६	१,०९०,९००	४,३७९,९१६	४,३७९,९१६	४,३७९,९१६	४,३७९,९१६	४,३७९,९१६
४	इन्जिनियरिङ्ग बीमा	१८,४२४,४०७	११,४०८,०४४	१८,९९२,४९९	१४,८७८,४४८	३,६९४,३२२	१,७६६,३६४	८२२,९१८	-	-	-	३,६९४,३६४	३,६९४,३६४	३,६९४,३६४	३,६९४,३६४	३,६९४,३६४	३,६९४,३६४	३,६९४,३६४
५	विविध बीमा	४,४९९,७९९	७,३७७,०१४	१४,४०४,६८२	१,४७६,९१७	८,३९०	-	-	-	-	-	८,३९०	८,३९०	८,३९०	८,३९०	८,३९०	८,३९०	८,३९०
६	हवाई बीमा	-	-	-	-	-	-	-	-	-	-	-	-	-	-	-	-	-
७	सुगन्धी तथा बाली बीमा	३०,४६८,९९९	३६,९४१,७४८	६,९१७,३६९	९,०००	१३,४००	-	-	-	-	-	३,४४,४४,६६९	४,३०,७६,९१७	३,४४,४४,६६९	३,४४,४४,६६९	३,४४,४४,६६९	३,४४,४४,६६९	
८	लघु बीमा	३७२,००४,३३४	३०४,००८	-	-	-	-	-	-	-	-	३०४,००८	३०४,००८	३०४,००८	३०४,००८	३०४,००८	३०४,००८	३०४,००८
जम्मा		८७६,४२४,४३७	८९९,४७८,३६६	३,६६,६०७,७९९	७,४२७,७९९	६,७३,७६२	६,०८४,९८३	२,८९,४२४	२,८९,४२४	२,८९,४२४	२,८९,४२४	१९,७९,६४०,००३	६,६२,२४४,६९४	६,६२,२४४,६९४	६,६२,२४४,६९४	६,६२,२४४,६९४	६,६२,२४४,६९४	६,६२,२४४,६९४

### सेवा शुल्क (खुद)

अनुसूची- ४

क्र.सं.	बीमाको किसिम	कूल सेवा शुल्क		कूल सेवा शुल्कमा पुनर्बीमकको हिस्सा		सेवा शुल्क (खुद)	
		यस वर्ष	गत वर्ष	यस वर्ष	गत वर्ष	यस वर्ष	गत वर्ष
१	अग्नि तथा सम्पति बीमा	७,०२४,२७४	६,२४६,५८९	४,००२,२९०	४,२२३,३५९	२,५००,९९५	२,२४४,३७९
२	सामुद्रिक बीमा	१,५९४,२४०	१,२४८,९२०	१,११०,७००	१,४०३,५४८	१९०,७०२	१४८,२२०
३	मोटर बीमा	१०,०७८,३६२	८,४३२,६३४	२,९०९,३९८	४,२४८,९६५	५,८९९,३९७	५,४२३,३९६
४	इन्जिनियरिङ्ग बीमा	१,६३४,०८६	१,३४०,४४०	१,२७४,९७०	१,४२१,६४१	११३,४४५	६५,४७०
५	विविध बीमा	१,७३७,०४६	१,७०२,२६५	१,४०१,५२८	१,४३९,१८५	१९७,८६९	२००,७३७
६	हवाई बीमा	४४,३८६	३३४	-	४३,१८१	१,२०५	३३४
७	पशुपन्छी तथा बाली बीमा	८२९,३६२	७२९,५६५	५८३,६४२	६६१,८८९	१६५,४७३	१४५,९९३
८	लघु बीमा	६५४,९९९	४२५,०८६	२८७,७९६	३७८,९३२	२७५,९८७	१३७,३७०
जम्मा		२३,६५५,६८५	२०,९३५,८३३	९,६७०,०५४	१४,३३०,७००	६,२६४,६८५	८,६६५,७३६

**व्यवस्थापन खर्च**

रकम रुपैयाँमा

क्र.सं.	विवरण	यस वर्ष	गत वर्ष
१	कर्मचारी खर्च (अनुसूची ५.१ बमोजिम)	२२६,१९०,९१३	२२९,५२७,४८९
२	घर भाडा	१९,९३४,३०९	१९,३४०,५०६
३	विजुली तथा पानी	३,१९३,१६६	३,८५७,२४७
४	<b>मर्मत तथा सम्भार</b>		
	(क) भवन	४४२,०३५	११५,२२०
	(ख) सवारी साधन	४६०,९१२	३०९,१७२
	(ग) कार्यालय उपकरण	२,०२९,९०६	२,०१४,३७४
	(घ) अन्य	-	३२१,९१४
५	संचार	९,०२४,१४१	११,८२८,३०८
६	छपाई तथा मसलन्द	६,६२०,०७९	९,०५९,२७१
७	खर्च हुने कार्यालय सामान	१५९,५६०	१९६,१००
८	परिवहन	७,३३४,०५०	५,४५४,७०८
९	<b>भ्रमण खर्च (भत्ता समेत)</b>		
	(क) आन्तरिक	५६४,५९४	१,२०८,१८३
	(ख) वैदेशिक	-	४५९,६६४
१०	अभिकर्ता तालिम	-	-
११	अभिकर्ता अन्य	-	-
१२	बीमाशुल्क	१,६०५,५१३	१,६६२,२४१
१३	सुरक्षा खर्च	३३१,८३०	१,१६६,२९३
१४	कानूनी तथा परामर्श शुल्क	१,१३६,०११	९७९,९९६
१५	पत्र पत्रिका तथा पुस्तक	५५,२४२	१३५,६०७
१६	विज्ञापन तथा प्रचार प्रसार	३,८३०,५२०	७,१७६,२६३
१७	व्यापार प्रवर्द्धन	५,३१३,४०५	९,२७७,२८५
१८	अतिथी सत्कार	-	१५,०००
१९	चन्दा तथा उपहार	७,५००	२५४,११६
२०	<b>संचालक समिति सम्बन्धी खर्च</b>		
	(क) बैठक भत्ता	१,१८८,०००	१,०८२,०००
	(ख) अन्य	६१,८४७	४५,१७०
२१	<b>अन्य समिति/उप-समिति सम्बन्धी खर्च</b>		
	(क) बैठक भत्ता	१,३७६,०००	१,३६४,०००
	(ख) अन्य	-	-
२२	साधारण सभा सम्बन्धी खर्च	१८२,८२०	५३,१९४
२३	<b>लेखापरीक्षण सम्बन्धी खर्च</b>		
	(क) लेखा परीक्षण शुल्क	४६०,०००	४६०,०००
	(ख) कर लेखा परीक्षण शुल्क	-	-
	(ग) विस्तृत लेखा परीक्षण प्रतिवेदन शुल्क	-	-
	(घ) अन्य शुल्क	-	-
	(ङ) आन्तरिक लेखा परीक्षण खर्च	३९०,०००	३३०,०००
	(च) अन्य खर्च	४६९,०२७	६०१,४२६
२४	ब्याज	-	-
२५	बैंक चार्ज	९३३,६८८	६९९,९९७
२६	शुल्क तथा दस्तुर	२,४२३,३१४	१,४४९,००९
२७	ह्रास कट्टी	१८,२२४,६७२	२०,३९५,७१४
२८	हुलाक टिकट	२,०७४,९८८	१,३५३,८४२

क्रमशः...



क्र.सं.	विवरण	यस वर्ष	गत वर्ष
२९	अन्य		
	क) कार्यालय संचालन खर्च	५,३६९,५७२	५,३७३,४२५
	ख) सदस्यता शेल्क	१२०,९१०	१६७,५१०
	ग) ज्याला	१,२५७,२६०	९१२,२७९
	घ) विनिमय नोक्सान	१०१,९४१	३३५,२७२
	ङ) सामाजिक उत्तरदायित्व खर्च	-	४८,०६०
	च) शेयर व्यवस्थापन खर्च	-	-
	छ) वार्षिक सम्भार करार खर्च	३,३४३,०४९	३,०१२,९२२
	ज) श्रमिक आपूर्ति खर्च	३३,६३८,९९३	१७,८९१,११६
	झ) विविध खर्च	७२,८१५	६५,६४०
	<b>बाँडफाँडको लागि जम्मा</b>	<b>३५५,५२२,५८३</b>	<b>३५५,५५५,५३२</b>
१	नाफा नोक्सान हिसाबमा सारेको	३५,५५२,२५८	३५,५५५,५३३
२	अग्नि तथा सम्पति बीमाको आय व्यय हिसाबमा सारेको	१०१,८१३,९५६	१०४,४०३,१०३
३	सामुद्रिक बीमाको आय व्यय हिसाबमा सारेको	२३,२१२,२८८	२१,११२,२९०
४	मोटर बीमाको आय व्यय हिसाबमा सारेको	१३२,९२३,३२६	१३२,७३६,९६९
५	ईन्जिनियरिङ्ग बीमाको आय व्यय हिसाबमा सारेको	२३,३३२,२०८	२२,०३२,२८४
६	विविध बीमाको आय व्यय हिसाबमा सारेको	२४,८२२,६४५	२८,००९,२६३
७	हवाई बीमाको आय व्यय हिसाबमा सारेको	६३५,६५२	-
८	पशुपंछी तथा बाली बीमाको आय व्यय हिसाबमा सारेको	११,७७३,३७७	१०,७५१,२८६
९	लघु बीमाको आय व्यय हिसाबमा सारेको	५,४१६,८७३	४,९५४,३८४
	<b>जम्मा</b>	<b>३५५,५२२,५८३</b>	<b>३५५,५५५,५३२</b>

**कर्मचारी खर्च**

अनुसूची- ५.१

क्र.सं.	विवरण	यस वर्ष	गत वर्ष
१.	तलब	१२४,६३८,५९६	११९,२१७,३१७
२.	भत्ता	३१,१५९,६४९	२९,८०४,३२९
३.	दर्शौ खर्च	१०,१३२,९०७	११,५०७,४०९
४.	सञ्चयकोषमा थप	१२,४६२,६३३	११,७९९,४७३
५.	तालिम खर्च	७८,८५०	१,७९५,८६७
६.	पोशाक	३६७,९७०	१५८,४२६
७.	औषधोपचार	१०,४७३,६५३	९,६०९,००९
८.	बीमा	-	-
९.	पेन्सन तथा उपदान खर्च तथा व्यवस्था	१९,७४४,९०४	२२,०१६,१४५
१०.	विदा बापत खर्च तथा व्यवस्था	१६,९१०,९५१	२३,४६३,११०
११.	अन्य सुविधा बापत खर्च तथा व्यवस्था (विवरण खुलाउने)	-	-
१२.	अन्य (विवरण खुलाउने)	-	-
	क) अतिरिक्त समय भत्ता	२६,३१७	५६,४०४
	ख) सवारी ऋण किस्ता भत्ता	१४४,४८२	-
	ग) कर्मचारी प्रोत्साहन भत्ता	५०,०००	१८०,०००
	<b>जम्मा</b>	<b>२२६,१५०,५१३</b>	<b>२२६,५२७,४८५</b>

**अनुसूची- ६**

रकम रुपैयाँमा

**आर्थिक वर्षको अन्त्यमा भुक्तानी हुन बाँकी दावी वापत व्यवस्था**

क्र.सं.	बीमाको किसिम	चालु आ.व.मा परेको भुक्तानी हुन बाँकी दावी	एक आ.व. अघि परेको भुक्तानी हुन बाँकी दावी	दुई आ.व. अघि परेको भुक्तानी हुन बाँकी दावी	तीन आ.व. वा सो भन्दा अघि परेको भुक्तानी हुन बाँकी दावी	सजना भएको तर जातकारीमा नआएको दावी (अनुमानित)	भुक्तानी हुन बाँकी जम्मा दावी	भुक्तानी हुन बाँकी जम्मा दावीमा पुगेबमकको हिस्सा	भुक्तानी हुन बाँकी दावी वापत व्यवस्था
१	अग्नि तथा सम्पति	२०३,५८५,५००	७,४८६,२५०	१४,८८७,०००	२,०००,०००	-	२२७,९५८,७५०	१५८,७८५,४२४	७९,५४९,३२५
२	सामुद्रिक	३१,१३९,०३५	६,२८०,०००	-	-	-	३७,४१९,०३५	३३,१४७,०९६	४,९१२,७२९
३	मोटर	३००,३३४,१५०	४१,३४४,७५०	४,८१४,४००	१,१३३,०००	-	३४७,६२६,३००	११४,८८४,७१०	२६७,६५२,८२९
४	इन्जिनियरिङ्ग	१४५,९८०,०००	२०,६९०,०००	१,०८७,०००	-	-	१६७,७५७,०००	१६२,६७३,८७६	५,८४५,५२२
५	विविध	४१,२२०,८८०	८,८०६,५४३	१२७,४३७	६,४६३,०००	-	५६,६१७,८६०	५१,६७७,९३७	५,६८०,९११
६	हवाई	-	-	-	-	-	-	-	-
७	पशुपंछी तथा वाली	६,१५३,१९०	१६६,५००	१५८,२६५	१,५६५,१००	-	८,०४३,०५५	५,१८२,३६४	३,२८९,७९५
८	लघु	३८५,१५५,७२८	७५,८३०	२६०,४९३	-	-	३८५,४९२,०५१	३८५,०९८,६०८	४५२,४५९
	<b>जम्मा</b>	<b>१,११३,५६८,४८३</b>	<b>८४,८४४,८७३</b>	<b>२१,३३४,५५५</b>	<b>११,१६१,१००</b>	<b>-</b>	<b>१,२३०,५१४,०५१</b>	<b>८११,४५०,०१६</b>	<b>३६७,३८३,६४१</b>





**आय-व्यय हिसाबहरूबाट नाफा-नोक्सान हिसाबमा सारेको रकम**

क्र.सं.	विवरण	यस वर्ष	गत वर्ष
१	अग्नि तथा सम्पति बीमाको आय व्यय हिसाबबाट सारेको	२१५,०४९,२८६	२०६,८२३,००९
२	सामुद्रिक बीमाको आय व्यय हिसाबबाट सारेको	४३,४३०,९६३	३२,०४९,१०८
३	मोटर बीमाको आय व्यय हिसाबबाट सारेको	१७८,१००,६००	१२०,५४९,६६१
४	ईन्जिनियरिङ्ग बीमाको आय व्यय हिसाबबाट सारेको	२२,३२७,६५६	२२,३५७,३१४
५	विविध बीमाको आय व्यय हिसाबबाट सारेको	४१,८७३,७८२	३३,७४०,९००
६	हवाई बीमाको आय व्यय हिसाबबाट सारेको	(५५५,०४३)	२१३,७८६
७	पशुपंछी तथा बाली बीमाको आय व्यय हिसाबबाट सारेको	८,९५३,९२८	(२,४२१,६००)
८	लघु बीमाको आय व्यय हिसाबबाट सारेको	(६३,८५०,४४५)	३,५००,०२६
	<b>जम्मा</b>	<b>४४५,३३०,७२६</b>	<b>४१६,८०४,२०३</b>

**व्यवस्था फिर्ता**

क्र.सं.	विवरण	यस वर्ष	गत वर्ष
१.	लगानीमा नोक्सानीको लागि व्यवस्था फिर्ता	-	१०,७८७,५१२
२.	कर्जामा नोक्सानीको लागि व्यवस्था फिर्ता	-	-
३.	शंकास्पद आसामी व्यवस्था फिर्ता	-	-
४.	अन्य व्यवस्था फिर्ता	-	५१,२७८
	<b>जम्मा</b>	-	<b>१०,८३८,७८८</b>

**अपलेखन खर्चहरू**

क्र.सं.	विवरण	यस वर्ष	गत वर्ष
१.	प्रारम्भिक खर्चहरू	-	-
२.	पूर्व संचालन खर्चहरू	-	-
३.	पर सारिएका खर्चहरू	-	-
४.	अपलेखन गरिएको लगानी	-	-
५.	अपलेखन गरिएको कर्जा	-	-
६.	अपलेखन गरिएको आसामी	-	-
७.	अन्य अपलेखन	-	-
	<b>जम्मा</b>	-	-

**शेयर सम्बन्धी खर्च**

क्र.सं.	विवरण	यस वर्ष	गत वर्ष
१	शेयर निष्कासन खर्च	८६,८५५	५३३,५८३
२	शेयर रजिष्ट्रेसन खर्च	-	-
३	शेयर सूचीकरण खर्च	-	३३०,७३०
४	लाभांश वितरण खर्च	-	-
५	शेयर सम्बन्धी अन्य खर्च	५,७३१,३१६	८९६,३८९
	<b>जम्मा</b>	<b>९,६१८,१७१</b>	<b>१,७६०,७०२</b>

अनुसूची- १०

रकम रुपैयाँमा

**अन्य खर्चहरू**

क्र.सं.	विवरण	यस वर्ष	गत वर्ष
१	दण्ड जरिवाना	-	-
२	विलम्ब शुल्क जरिवाना	-	-
३	आयकर भुक्तानी	१,९८५,६२९	१,२९८,५८६
	<b>जम्मा</b>	<b>१,९८५,६२९</b>	<b>१,२९८,५८६</b>

**नोक्सानीको लागि व्यवस्था**

अनुसूची- ११

क्र.सं.	विवरण	यस वर्ष	गत वर्ष
१	लगानीमा नोक्सानीको लागि व्यवस्था	१,०४१,४५२	-
२	कर्जामा नोक्सानीको लागि व्यवस्था	-	-
३	शंकास्पद आसामी व्यवस्था	४,९०६,५२५	-
४	अन्य व्यवस्था	-	-
	<b>जम्मा</b>	<b>५,९४७,९७७</b>	<b>-</b>

**बीमा कोष**

अनुसूची- १२

क्र.सं.	बीमाको किसिम	वर्षको शुरुमा बीमाकोष		नाफा-नोक्सान हिसाबबाट सारेको		वर्षको अन्त्यमा बीमाकोष	
		यस वर्ष	गत वर्ष	यस वर्ष	गत वर्ष	यस वर्ष	गत वर्ष
१	अग्नि तथा सम्पति	३२७,९४५,४४५	२४८,७५५,९००	७१,६४६,३९०	७९,१८९,५४५	३९९,५९१,८३५	३२७,९४५,४४५
२	सामुद्रिक	९१,१३६,४७९	७८,८६५,३३८	१४,४६९,५७५	१२,२७१,१४१	१०५,६०६,०५४	९१,१३६,४७९
३	मोटर	३०४,९८५,५०४	२५८,८३१,८४२	५९,३३६,४६८	४६,१५३,६६२	३६४,३२१,९७२	३०४,९८५,५०४
४	इन्जिनियरिङ्ग	२३,३१७,२०८	१४,७५६,९१४	७,४३८,७४१	८,५६०,२९४	३०,७५५,९४९	२३,३१७,२०८
५	विविध	८८,२४१,०५५	७५,३२२,१५२	१३,९५०,७८०	१२,९१८,९०३	१०२,१९१,८३५	८८,२४१,०५५
६	हवाई	८१,८५५	-	-	८१,८५५	८१,८५५	८१,८५५
७	पशुपक्षी तथा बाली	९०४,०७०	९०४,०७०	२,९८३,११४	-	३,८६७,१८४	९०४,०७०
८	लघु बीमा	१,३४४,१०७	३,९९८	-	१,३४०,१०९	१,३४४,१०७	१,३४४,१०७
	<b>जम्मा</b>	<b>८३७,६५५,७२३</b>	<b>६७७,४४०,२१४</b>	<b>१६६,८२५,०६८</b>	<b>१६०,५१५,५०६</b>	<b>१,००७,७८०,७६१</b>	<b>८३७,६५५,७२३</b>



(क) शेयर पूँजी

क्र.सं.	विवरण	यस वर्ष	गत वर्ष
१.	<b>अधिकृत पूँजी</b> क) रु. १०० दरको १,५०,००,००० थान साधारण शेयर ख) रु. .... दरको ..... थान अपरिवर्तनीय अग्राधिकार शेयर ग) रु. .... दरको ..... थान परिवर्तनीय अग्राधिकार शेयर	१,५००,०००,०००	१,५००,०००,०००
२.	<b>जारी पूँजी</b> क) रु. १०० दरको १,१२,००,००० थान साधारण शेयर ख) रु. .... दरको ..... थान अपरिवर्तनीय अग्राधिकार शेयर ग) रु. .... दरको ..... थान परिवर्तनीय अग्राधिकार शेयर	१,१२०,०००,०००	१,०००,०००,०००
३.	<b>चुक्ता पूँजी</b> क) रु. १०० दरको १,१२,००,००० थान साधारण शेयर न्यून : भुक्तानी प्राप्त हुन बाँकी रु. .... दरको ..... थान साधारण शेयर ख) रु. .... दरको ..... थान अपरिवर्तनीय अग्राधिकार शेयर ग) रु. .... दरको ..... थान परिवर्तनीय अग्राधिकार शेयर	१,१२०,०००,०००	१,०००,०००,०००
	<b>जम्मा</b>	<b>१,१२०,०००,०००</b>	<b>१,०००,०००,०००</b>

(ख) शेयर स्वामित्वको संरचना

शेयरधनी	यस वर्ष		गत वर्ष	
	साधारण शेयर संख्या	स्वामित्वको %	साधारण शेयर संख्या	स्वामित्वको %
<b>संस्थापक</b>				
नेपाली संगठित संस्थाहरु	५९८,०८०	५.३४	५३४,३०९	५.३४
नेपाली नागरिक	५,११३,९२०	४५.६६	४,५६५,६९१	४५.६६
विदेशी	-	-	-	-
<b>जम्मा</b>	<b>५७१२०००</b>	<b>५१.००</b>	<b>५१०००००</b>	<b>५१.००</b>
सर्व साधारण	५४८८०००	४९.००	४,९००,०००	४९.००
अन्य (विवरण खुलाउने)	-	-	-	-
<b>कूल</b>	<b>११२०००००</b>	<b>१००.००</b>	<b>१०,०००,०००</b>	<b>१००.००</b>

क्रमशः...

## (ग) एक प्रतिशत वा बढी शेयर स्वामित्व भएका शेयरधनीहरूको विवरण

क्र.सं.	विवरण	यस वर्ष		गत वर्ष	
		स्वामित्वको %	रकम	स्वामित्वको %	रकम
	<b>समुह "क" (संस्थापक शेयरधनी)</b>				
१	रतन लाल केडिया	१.०६	११,८७४,०१६	१.०६	१०,६०१,८००
२	केडिया इन्भेष्टमेण्ट कर्पोरेशन प्रा.लि	१.१८	१३,१७३,६६४	१.१८	११,७६२,२००
३	दिनानाथ केडिया	१.०६	११,८४२,६५६	१.०६	१०,५७३,८००
४	सुबोद तोदी	२.१३	२३,८००,११२	२.१३	२१,२५०,१००
५	सुरेश चन्द अग्रवाल	१.१७	१३,०९७,९५२	१.१७	११,६९४,६००
६	राहुल अग्रवाल	३.४०	३८,०८०,३३६	३.४०	३४,०००,३००
७	राहुल कुमार अग्रवाल	१.४८	१६,५८७,४२४	१.४८	१४,८१०,२००
८	भरत कुमार तोदी	२.१९	२४,५३४,४९६	२.१९	२१,९०५,८००
९	पूनम चन्द अग्रवाल	१.४९	१६,७१९,०२४	१.४९	१४,९२७,७००
१०	पवन कुमार अग्रवाल	४.५९	५१,४००,८३२	४.५९	४५,८९३,६००
	आर.एस.आर. होल्डीड प्रा.लि.	४.९०	५४,९०५,०८८	४.९०	४९,०२२,४००
	कमल कुमार बेगानी	६.४६	७२,३२४,७८४	६.४६	६४,५७५,७००
१३	पवन कुमार अग्रवाल	३.३०	३६,९६०,११२	३.३०	३३,०००,१००
१४	पवन कुमार अग्रवाल	२.८१	३१,४१६,२२४	२.८१	२८,०५०,२००
	<b>समुह "ख" (संस्थागत शेयरधनी)</b>				
१५	सिद्धार्थ बैंक लिमिटेड	१५.००	१६८,०००,११२	१५.००	१५०,०००,१००

## जगेडा तथा कोष

अनुसूची- १४

क्र.सं.	विवरण	यस वर्ष	गत वर्ष
१	स्थगन कर जगेडा	४४,५५९,७६७	३४,०१९,१४४
२	बीमा जगेडा	७७५,०१२	७७५,०१२
३	पुँजीगत जगेडा	-	-
४	विशेष जगेडा	-	-
५	अन्य जगेडा (विवरण खुलाउने)	-	-
६	शेयर प्रिमियम	-	-
७	प्रस्तावित बोनश शेयर	१६८,०००,०००	१२०,०००,०००
८	पुँजीकृत हुन बाँकी बोनश शेयर	-	-
९	नाफा नोक्सान हिसाबबाट सारेको नाफा	१३१,६००,३८८	१२६,८६७,००१
	<b>जम्मा</b>	<b>३४४,९३५,१६७</b>	<b>२८९,६६१,१५७</b>



अनुसूची- १५

रकम रूपैयाँमा

**महा-विपत्ति जगेडा:**

वर्षको शुरुमा महा-विपत्ति जगेडा		नाफा-नोक्सान हिसाबबाट सारेको		वर्षको अन्त्यमा महा-विपत्ति जगेडा	
यस वर्ष	गत वर्ष	यस वर्ष	गत वर्ष	यस वर्ष	गत वर्ष
९६,९०६,९४८	८०,४४७,४४५	(२०,१४२,१३४)	१६,४५९,५०३	७६,७६४,८१४	९६,९०६,९४८
६६,६०६,६४८	८०,४४७,४४५	(२०,१४२,१३४)	१६,४५९,५०३	७६,७६४,८१४	६६,६०६,६४८

**तिर्न बाँकी दीर्घकालीन ऋण तथा सापटी**

अनुसूची- १६

क्र.सं.	विवरण	यस वर्ष	गत वर्ष
१.	डिवेन्चर / बण्ड	-	-
२.	बैंक	-	-
३.	वित्तीय संस्था	-	-
४.	अन्य (विवरण खुलाउने)	-	-
	<b>जम्मा</b>	-	-

## स्थिर सम्पत्ति

अनुसूची- १७

रकम रुपयेमें

विवरण	परल मोल			हास कट्टी			खुद मोल		
	शुद्ध मौल्य	यस वर्ष थोक	यस वर्ष घटकों	जम्मा	यस वर्ष	विक्री/समायोजन	जम्मा	यस वर्ष सम्मको	गत वर्ष सम्मको
फि होल्ड जमिन	४४,५०५,०००	-	-	४४,५०५,०००	-	-	-	४४,५०५,०००	४४,५०५,०००
भवन	८५,७२५,५८७	-	-	८५,७२५,५८७	३,०४५,७८२	-	२७,८५५,७२६	५७,८६९,८६९	६०,९१५,६४३
फर्निचर तथा फिक्स्चर्स	२६,२१७,३६०	५५३,८४९	-	२६,७७१,२०८	२,६२८,९९७	-	१८,६९३,४३३	८,१५७,७७६	१०,२३२,६२४
कार्यालय सामान	५,२४५,५७८	४५३,७४८	-	५,६९९,३२६	३३०,५६४	-	३,३६९,२८५	२,३३०,०४१	२,२०६,८५८
कम्प्यूटर तथा सूचना प्रविधी उपकरण	१७,५९९,५६०	२,०४०,१५०	-	१९,६३९,७१०	२,५०३,६११	-	१२,७२४,९२७	६,९१४,७८३	७,३७८,२४४
अदृश्य सम्पत्ति (विवरण खुलाउने)	१,०७१,२३९	१५०,०००	११,३५१,६९८	१,२२१,२३९	२३६,६०४	-	५,४०,७२३	६८०,५१६	७६७,१२०
सवारी साधन	६२,५५९,३९५	४,५२४,२३३	-	६७,०८३,६२८	६,६०६,०२५	(८,०१९,५१४)	२९,०३७,०८२	२६,६९४,७६८	३२,१०८,७४५
लिज होल्ड सम्पत्ति	१८,५२३,८१०	२,४४१,७८४	-	२०,९६५,५९३	२,१८८,३७६	-	११,४०४,३४७	९,५६१,२४७	९,३०७,८३९
अन्य (प्रकृति खुलाउने)	-	-	-	-	-	-	-	-	-
क) एयर कण्डिसनर	४,११२,३५८	७९,५००	-	४,१९१,८५८	३५३,२३६	-	२,१९०,१८५	२,००१,६७२	२,२७५,४०९
ख) जेनेरेटर तथा यु.पी.एस.	७,००१,७२७	-	-	७,००१,७२७	३३१,७७७	-	५,१२१,६५९	१,८८०,०६८	२,२११,८४४
जम्मा	२७२,५६१,५३४	१०,२४३,२६३	११,३५१,६८८	२७१,१५६,४८५	१००,६५२,२०८	(८,०१९,५१४)	११०,८५७,३६६	१६०,५५५,७३३	१७१,८०८,३२५
निर्माणधिन पूंजीगत खर्च	-	-	-	-	-	-	-	-	-
कूल	२७२,५६१,५३४	१०,२४३,२६३	११,३५१,६८८	२७१,१५६,४८५	१००,६५२,२०८	(८,०१९,५१४)	११०,८५७,३६६	१६०,५५५,७३३	१७१,८०८,३२५
गत वर्ष	२५५,२२४,५४८	१८,२२६,६२२	१,८८८,६४६	२७५,३४९,८१६	८०,६६२,०२०	(४०५,५२६)	१००,६५२,२०८	१७१,८०८,३२५	१७४,५६२,५३८



सिद्धार्थ इन्स्योरेन्स लिमिटेड  
SIDDHARTHA INSURANCE LIMITED



**लगानी**

क्र.सं.	विवरण	यस वर्ष	गत वर्ष
(क)	<b>दीर्घकालीन लगानी</b>		
१	सरकारी र सरकारको जमानत प्राप्त सेक्युरिटी	-	-
२	वाणिज्य बैंकको मुद्दती निक्षेप	-	-
३	विकास बैंकको मुद्दती निक्षेप	-	-
४	नागरिक लगानी योजना	-	-
५	वित्तीय संस्थाको मुद्दती निक्षेप	-	-
६	पब्लिक कम्पनीको साधारण शेयर (अनुसूची १८.१ बमोजिम)	४२,००९,६०४	३५,०३३,८०६
७	बैंक तथा वित्तीय संस्थाको अग्राधिकार शेयर/डिबेन्चर	२१८,३४२,०००	१७४,००६,०००
८	अन्य		
	क) सामूहिक लगानी कोष	१४,९५९,८३९	१,९४५,५७१
	ख) नेपाल पुनर्बीमा कम्पनी लिमिटेड (संस्थापक शेयर)	१६१,८१६,८००	१६१,८१६,८००
	ग) इन्स्योरेन्स इन्स्टिच्युट नेपाल लि(संस्थापक शेयर)	१,१९५,०००	१,०००,०००
	घ) आकस्मिक बीमा कोष	-	-
	<b>जम्मा</b>	<b>४३८,३२३,२४३</b>	<b>३७३,८०२,१७७</b>
(ख)	<b>अल्पकालीन लगानी</b>		
१	सरकारी र सरकारको जमानत प्राप्त सेक्युरिटी	-	-
२	वाणिज्य बैंकको मुद्दती निक्षेप	२,१३८,५००,०००	१,९५४,५८०,०००
३	विकास बैंकको मुद्दती निक्षेप	३४८,०००,०००	३३९,०००,०००
४	नागरिक लगानी योजना	-	-
५	वित्तीय संस्थाको मुद्दती निक्षेप	३९,५००,०००	५२,०००,०००
६	बैंक तथा वित्तीय संस्थाको अग्राधिकार शेयर/डिबेन्चर	-	-
७	वाणिज्य बैंकको ब्याज प्राप्त हुने अन्य निक्षेप	४५,९१४,५६१	५१,४४६,७३४
८	विकास बैंकको ब्याज प्राप्त हुने अन्य निक्षेप	२३,८७३,०५०	३०,६६९,३०८
९	वित्तीय संस्थाको ब्याज प्राप्त हुने अन्य निक्षेप	१,१९३,६५३	१,९०४,८८९
१०	अन्य ब्याज प्राप्त हुने लगानी (विवरण खुलाउने)	-	-
	<b>जम्मा</b>	<b>२,५४६,८८१,२६४</b>	<b>२,४२५,६००,५३२</b>
	<b>कूल जम्मा</b>	<b>३,०३५,३०४,५०७</b>	<b>२,८०३,४०३,१०८</b>

**शेयरमा लगानी**
**अनुसूची- १८.१**

रकम रूपैयाँमा

क्र.सं.	कम्पनी	खुद रकम	अङ्कित मूल्य	परल मूल्य	बजार मूल्य
१	अरुण भ्याली हाईड्रो पावर डेमलेप्मेन्ट कम्पनी लिमिटेड, ५७८ थान साधारण शेयर	९३८,५०८	५७१,८००	९३८,५०८	२,७४४,६४०
२	छिमेक विकास बैंक लिमिटेड, १९८५ थान साधारण शेयर	५,९८५,९६१	१९८,५००	५,९८५,९६१	३,४४९,९३०
३	सिटिजन बैंक लिमिटेड, १८८० थान साधारण शेयर	६६७,३५९	१८८,०००	६६७,३५९	७२५,६८०
४	गरिमा विकास बैंक, १६३० थान साधारण शेयर	६४७,१२५	१६३,०००	६४७,१२५	८८६,७२०
५	ग्लोबल आई.एम.ई. बैंक लिमिटेड, ५२४६ थान साधारण शेयर	१,२९६,६९७	५२४,६००	१,२९६,६९७	२,३१३,४८६
६	हिमालयन डिष्टिलरि लिमिटेड, १९२ थान साधारण शेयर	८५३,८००	१९,२००	८५३,८००	१,०५८,३०४
७	मेरो माईक्रो फाइनान्स वित्तिय संस्था लिमिटेड, १०२ थान साधारण शेयर	४,१२६	१०,२००	४,१२६	१५७,६९२
८	मुक्तिनाथ विकास बैंक लिमिटेड, ६४२ थान साधारण शेयर	१८७,१७७	६४,२००	१८७,१७७	४२१,७९४
९	नविल बैंक लिमिटेड, १११० थान साधारण शेयर	१,४४०,०८७	१११,०००	१,४४०,०८७	१,५०८,४९०
१०	नागबेलि लघुवित्तीय विकास बैंक लिमिटेड, ८ थान साधारण शेयर	-	८००	-	१४,८००
११	नेपाल बैंक लिमिटेड, १२१३ थान साधारण शेयर	३९०,५१९	१२१,३००	३९०,५१९	५३७,३५९
१२	नेपाल ईन्भेष्टमेन्ट बैंक लिमिटेड (प्रोमोटर शेयर), ४९९८ थान संस्थापक शेयर	१,५२२,५११	४९९,८००	१,५२२,५११	२,०१४,१९४
१३	नेपाल लाईफ इन्स्योरेन्स कम्पनी लिमिटेड, २५८५ थान साधारण शेयर	५,१७८,१६५	२५८,५००	५,१७८,१६५	४,९६०,६१५
१४	नेपाल दूरसंचार कम्पनी लिमिटेड, ८५६ थान साधारण शेयर	१,१८२,९९६	८५,६००	१,१८२,९९६	१,१२४,७८४
१५	निर्धन उत्त्थान लघुवित्तिय बैंक लिमिटेड, २२३२ थान साधारण शेयर	३,४६०,६१०	२२३,२००	३,४६०,६१०	३,५७१,२००
१६	प्रभु बैंक लिमिटेड, ७५३० थान साधारण शेयर	३,४०३,७४६	७५३,०००	३,४०३,७४६	३,४४१,२१०
१७	प्राईम कमरसियल बैंक लिमिटेड, ७०९४ थान साधानर शेयर	३,१९६,६५९	७०९,४००	३,१९६,६५९	३,३९८,०२६
१८	रुरल माईक्रोफाइनान्स डेमलेप्मेन्ट सेन्टर लिमिटेड, ९ थान साधारण शेयर	-	९००	-	१२,३५७
१९	सानिमा बैंक लिमिटेड, १२०४२ थान साधारण शेयर	५,३४३,१७३	१,२०४,२००	५,३४३,१७३	५,८४०,३७०
२०	सिभम सिमेन्टस लिमिटेड, २१९० थान साधारण शेयर	३,१४६,९२७	२१९,०००	३,१४६,९२७	३,१९३,०२०
२१	एन.एम.बि. माईक्रो फाइनान्स वित्तिय संस्था लिमिटेड, ९६५ थान साधारण शेयर	१,३७३,५३१	९६,५००	१,३७३,५३१	१,३७८,९८५
२२	कुमारी बैंक लिमिटेड, ५६२० थान साधारण शेयर	१,७८९,९२८	५६२,०००	१,७८९,९२८	२,०८५,०२०
२३	कृषि विकास बैंक लिमिटेड, १ थान साधारण शेयर	-	१००	-	४७९
२४	सेन्चुरि कमरसियल बैंक लिमिटेड, ६९ थान साधारण शेयर	-	६,९००	-	२०,०७९
२५	उभरेष्ट बैंक लिमिटेड, १ थान साधारण शेयर	-	१००	-	७३८
२६	लक्ष्मि बैंक लिमिटेड, ४ थान साधारण शेयर	-	४००	-	१,५८०
	<b>जम्मा</b>	<b>४२,००६,६०४</b>	<b>६,५५२,२००</b>	<b>४२,००६,६०४</b>	<b>४४,८६९,५५२</b>





**नगद तथा बैंक मौज्दात**

क्र.सं.	विवरण	यस वर्ष	गत वर्ष
१	नगद मौज्दात	४८४,९९३	३,४६८,३४५
	चेक मौज्दात	८३२,४८२	२३,१७७,८०३
	<b>जम्मा</b>	<b>१,३१७,४७५</b>	<b>२६,६४६,१४८</b>
२	बैंक मौज्दात		
	वाणिज्य बैंकहरूको मौज्दात	१०८,९२८,८८३	११५,५९७,९२४
	विकास बैंकहरूको मौज्दात	९,११८,८५८	१३,१२७,०९२
	वित्तीय संस्थाहरूको मौज्दात	२,९६३,०८०	२,८५६,८८७
	अन्य (विवरण खुलाउने)	-	-
	<b>जम्मा</b>	<b>१२१,०१०,८२१</b>	<b>१३१,५८१,९०३</b>
	<b>कूल</b>	<b>१२२,३२८,२९६</b>	<b>१५८,२२८,०५१</b>

**अन्य कर्जा**

क्र.सं.	विवरण	यस वर्ष	गत वर्ष
(क)	दीर्घकालीन		
	१. अभिकर्तालाई कर्जा	-	-
	२. कर्मचारीलाई कर्जा	-	-
	३. अन्य (विवरण खुलाउने)	-	-
	<b>जम्मा</b>	<b>-</b>	<b>-</b>
(ख)	अल्पकालीन		
	१. अभिकर्तालाई कर्जा	-	-
	२. कर्मचारीलाई कर्जा	-	-
	३. अन्य (विवरण खुलाउने)	-	-
	<b>जम्मा</b>	<b>-</b>	<b>-</b>

**अन्य सम्पत्ति**

क्र.सं.	विवरण	यस वर्ष	गत वर्ष
१	लगानीबाट प्राप्त हुन बाँकी आय	२०,१०४,६७८	२४,८७८,२४२
२	कर्जाबाट प्राप्त हुन बाँकी ब्याज	-	-
३	अन्य बीमकबाट प्राप्त हुन बाँकी	२६,०७८,१४२	९५,९५३,५६५
४	पुनर्बीमकबाट प्राप्त हुन बाँकी	१९५,८४४,६०४	२४४,८३७,०१२
५	विविध आसामी	११३,७८१,३८४	५१,१४५,३५४
६	अग्रिम भुक्तानी	४६,९६१,७४२	३९,४७२,५११
७	कर्मचारी पेशकी	२,७५६,७४९	१,८७४,९५८
८	अन्य पेशकी	१,४४४,१०६	२,१९२,८४२
९	धरौटी	५,३१६,३८७	५,०४५,६९९
१०	असुल हुन बाँकी बीमाशुल्क	-	-
	न्यून : असुल हुन बाँकी बीमाशुल्क मुलतवी	-	-
११	अन्य		
	क) अग्रिम कर	६६३,९४२,९९५	८३०,१८६,८७०
	ख) स्थगन कर	४४,५५९,७६७	३४,०१९,१४४
	ग) कर्मचारी सवारी ऋण अग्रिम भुक्तानी	२,०४८,१३१	-
	घ) शेयर आवेदन रकम	२५,०००,०००	-
	ड) स्टक (स्टेशनरी सामान)	४०१,१३३	३३३,४५३
	च) उपदान कोष	५८,४४६,१९६	३७,९११,९०४
	छ) विदा भुक्तानी कोष	४२,१०७,१४२	३७,३०२,३२१
	ज) कोरोना बीमा दावी बापत प्राप्त हुन बाँकी रकम	१७७,१७४,१८८	-
	<b>जम्मा</b>	<b>१,४२५,६६७,३४३</b>	<b>१,४०५,१५३,८७५</b>

**चालु दायित्व**

क्र.सं.	विवरण	यस वर्ष	गत वर्ष
१	अभिकर्तालाई दिन बाँकी	१३,७५८,५३१	१४,६५७,६९८
२	अन्य बीमकलाई दिन बाँकी	१७२,८७५,४९१	२२३,५५६,३५६
३	पुनर्बीमकलाई दिन बाँकी	२५२,५०७,४९१	१८७,४५६,५७४
४	अल्पकालीन कर्जा	-	-
५	बीमाशुल्क धरौटी	१,९४४,४८९	-
६	पूर्ण विवरण नखुलेको बीमाशुल्क	-	-
७	विविध साहू	५७,३६६,८५७	५४,२४२,७८४
८	सहायक/होल्डिङ कम्पनीलाई दिन बाँकी	-	-
९	श्रोतमा कट्टा गरिएको कर तिर्न बाँकी	२२,७६८,२०१	८,६६७,८३५
१०	मूल्य अभिवृद्धि कर तिर्न बाँकी	२२,२०४,१८७	२२,५८१,०१३
११	सेवा शुल्क तिर्न बाँकी	२३,५९५,६८५	२०,१३५,८३३
१२	कर्मचारीलाई दिन बाँकी	९६७,१५७	९,३६५,०२०
१३	संचालकलाई दिन बाँकी	-	-
१४	अन्य	-	-
	क) कर्मचारीको सवारी सुविधा वापत जम्मा	११,७६६,५९४	१३,६०९,८१९
	ख) नागरीक लगानी कोष	३,९३८,७००	७१४,७९०
	ग) संचय कोष	२,०९७,९१५	१,८६६,९०१
	घ) रिटेन्सन मनी	१४३,६९६	१४३,६९६
	ङ) धरौटी	१,०९१,४६८	१,०४५,४००
	<b>जम्मा</b>	<b>५८७,०२६,४६३</b>	<b>५५८,०४३,७२०</b>

**असमाप्त जोखिम व्यवस्था**

क्र.सं.	विवरण	यस वर्ष	गत वर्ष
१	अग्नि तथा सम्पति बीमाको असमाप्त जोखिम जगेडा	१२५,०४५,७५१	११२,२१८,९४९
२	सामुद्रिक बीमाको असमाप्त जोखिम जगेडा	-	-
	चालु आ.व. को	९,५३५,१११	७,४११,०१३
	एक आ.व. अधिको	७,४११,०१३	८,६८४,८३८
	दुई आ.व. अधिको	८,६८४,८३८	१०,२१३,११८
	<b>जम्मा</b>	<b>२५,६३०,६६२</b>	<b>२६,३०८,६६५</b>
३	हवाई बीमाको असमाप्त जोखिम जगेडा	६०,२५२	१६,७००
४	मोटर बीमाको असमाप्त जोखिम जगेडा	२९०,९६९,८७२	२७६,१६५,७८९
५	ईन्जिनियरिङ बीमाको असमाप्त जोखिम जगेडा	५,६७२,२५०	३,२७३,५१२
६	विविध बीमाको असमाप्त जोखिम जगेडा	९,८९३,०६०	१०,०३६,८५५
७	पशुपछी तथा बाली बीमाको असमाप्त जोखिम जगेडा	८,२७३,६१९	७,२९५,६४६
८	लघु बीमाको असमाप्त जोखिम जगेडा	१३,७९९,३६८	६,८६८,४८९
	<b>कूल</b>	<b>४७५,३४५,१३४</b>	<b>४४२,१८४,६०५</b>



# सिद्धार्थ इन्स्योरेन्स लिमिटेड

## SIDDHARTHA INSURANCE LIMITED

### अन्य व्यवस्था

अनुसूची- २३...क

रकम रुपैयाँमा

क्र.सं.	विवरण	वर्षको शुरुमा व्यवस्था		चालु आ.व.मा थप गरिएको व्यवस्था		चालु आ.व.मा अपलेखन/भुक्तानी गरिएको व्यवस्था		चालु आ.व.मा फिर्ता गरिएको व्यवस्था		वर्षको अन्तमा कायम रहेको व्यवस्था	
		यस वर्ष	गत वर्ष	यस वर्ष	गत वर्ष	यस वर्ष	गत वर्ष	यस वर्ष	गत वर्ष	यस वर्ष	गत वर्ष
१	लामाश (डिभिडेण्ड) को लागि व्यवस्था	३७,८९४,७३७	-	३७,८९४,७३७	-	३७,८९४,७३७	-	-	-	८,८४२,१०५	३७,८९४,७३७
२	आयकर व्यवस्था	७४०,५२५,२७१	५८५,९१५,१५३	१५७,४१६,१८३	३४७,१९६,११४	३४७,१९६,११४	२,८०६,०६५	-	-	५५२,६९५,४०९	७४०,५२५,२७१
३	लगानीमा नोक्सानीको लागि व्यवस्था	१,७७०,७८६	१२,५५८,२९८	-	-	-	-	-	१०,७८७,५१२	२,८११,७९४	१,७७०,७८६
४	कर्जामा नोक्सानीको लागि व्यवस्था	-	-	-	-	-	-	-	-	-	-
५	शंकासद आसामीको लागि व्यवस्था	-	-	-	-	-	-	-	-	-	-
६	अन्य नोक्सानीको लागि व्यवस्था	२८७,५३९	३३८,८१७	-	-	-	-	-	-	४,९०६,५२५	-
७	कर्मचारी सम्बन्धी व्यवस्था	-	-	-	-	-	-	-	५१,२७८	२८७,९८४	२८७,५३९
	क) पेन्सन तथा उपदान व्यवस्था	-	-	-	-	-	-	-	-	-	-
	ख) विवादा बापत व्यवस्था	५९,६६२,२१५	३६,६१२,८०१	२४,२७८,६३४	१,२२२,८६९	१,२२२,८६९	१,२२९,२२०	-	-	७८,१९१,०९९	५९,६६२,२१५
	ग) आवास तथा अन्य सुविधा व्यवस्था	४७,७७९,००२	२९,९०६,५६५	२५,३४१,१७१	१८,७९३,८४९	२,६६८,०५५	७,४६८,७३४	-	-	५७,९०४,७९६	४७,७७९,००२
	घ) कर्मचारी बोनस व्यवस्था	५२,५३०,८७०	३१,९७५,२५२	५२,५३०,८७०	५२,५३०,८७०	५२,५३०,८७०	३१,९७५,२५२	-	-	५२,५३०,८७०	५२,५३०,८७०
	ङ) अन्य	-	-	-	-	-	-	-	-	-	-
८	अन्य व्यवस्था (विवरण खुलाउने)	-	-	-	-	-	-	-	-	-	-
	<b>जम्मा</b>	<b>४४,०५४,०४८</b>	<b>३,२२,३०६,६३३</b>	<b>२,५४,४६९,५५५</b>	<b>३,४३,६१२,६४४</b>	<b>३,४३,६१२,६४४</b>	<b>६,४४,७७८,२७१</b>	<b>२,२१,६२२,०७६</b>	<b>२,२१,६२२,०७६</b>	<b>२,३२,६६५,७३१</b>	<b>४४,०५४,०४८</b>

**अपलेखन/समायोजन हुन बाँकी विविध खर्चहरू**
**अनुसूची- २४**

क्र.सं.	विवरण	यस वर्ष	गत वर्ष
१	अपलेखन गर्न बाँकी प्रारम्भिक खर्च	-	-
२	अपलेखन गर्न बाँकी पूर्व संचालन खर्च	-	-
३	अपलेखन गर्न बाँकी लगानीमा प्रिमियम	-	-
४	अपलेखन गर्न बाँकी स्थगन गरिएका अन्य खर्च	-	-
५	अन्य (विवरण खुलाउने)	-	-
	<b>जम्मा</b>	-	-

## वित्तीय विवरणसँग सम्बन्धित प्रमुख लेखा नीतिहरू

### कम्पनीको परिचय

सिद्धार्थ इन्स्योरेन्स लिमिटेड नेपालमा स्थापित सीमित दायित्व भएको निर्जीवन बीमा कम्पनी हो। यसको केन्द्रीय कार्यालय बबरमहल (हनुमान स्थान) काठमाडौंमा अवस्थित छ। यस कम्पनीको शेयर सार्वजनिक खरीद बिक्रीका लागि नेपाल स्टक एक्सचेन्जमा सूचीकृत छ तथा यस कम्पनीले बीमा समितिबाट बीमा ऐन, २०४९ को दफा ३ तथा बीमा नियमावली २०४९ को नियम ८ को उपनियम (१) बमोजिम २०६२ साल चैत्र २३ गते बीमकको प्रमाण पत्र प्राप्त गरी तत्पश्चात बीमा व्यवसाय संचालन गरिरहेको छ।

आर्थिक वर्ष २०७७ साल श्रावण १ गतेदेखि २०७८ साल आषाढ ३१ गतेसम्मको संलग्न वित्तीय विवरणहरू यस कम्पनीको संचालक समितिको मिति २०७८ माघ १८ गतेको बैठकबाट पारित गरिएको छ।

### १. वित्तीय विवरण तयारीका आधारहरू

कम्पनीको वित्तीय विवरणहरू ऐतिहासिक लागत अवधारणाको आधारमा स्पष्ट रूपमा अन्यथा उल्लेख गरिएकोमा बाहेकप्रोदभावी (Accrual) आधारमा लेखाङ्कन गरी बीमा ऐन, २०४९, बीमा नियमावली, २०४९, नेपाल लेखामान मापदण्ड, लेखाको सर्वमान्य सिद्धान्त तथा नीतिहरूलाई आधार मानी बीमा समितिको वित्तीय विवरण सम्बन्धी निर्देशिका तथा कम्पनी ऐन, २०६३ को व्यवस्था समेतको अधिनमा रही तयार पारिएका छन्।

नेपाल चार्टर्ड एकाउटेन्ट संस्थाद्वारा जारी नेपाल वित्तीय प्रतिवेदनमान (NFRS) सम्पूर्ण बीमा कम्पनीहरूलाई आ.व. २०७३/७४ देखि अनिवार्य रूपमा लागू गरिएको सन्दर्भमा यस कम्पनीले पनि सोही अनुरूप आर्थिक वर्ष २०७७/७८ को वित्तीय विवरण नेपाल वित्तीय प्रतिवेदन मान अनुसार छुट्टै तयार गरी पेश गरिएको छ।

२. **स्थिर सम्पत्ति लेखाङ्कन नीति:** स्थिर सम्पत्तिहरू ऐतिहासिक लागत अवधारणा (Historical Cost Concept) का आधारमा ह्रास रकम कट्टा गरी प्रस्तुत गरिएको छ।

३. **ह्रास कट्टी नीति:** स्थिर सम्पत्तिमा ह्रास कट्टी आयकर ऐन २०५८ का दफा १९ तथा अनुसूची २ को दर तथा पूँजीकरण बमोजिम घट्टो मूल्य प्रणालीको आधारमा ह्रास कट्टी गरिएको छ भने कम्प्युटर सफ्टवेयरलाई खरीद गरेको मितिले Straight Line Basis मा ५ (पाँच) वर्ष भित्र अपलेखन गर्ने नीति लिइएको छ।

क्र.सं.	स्थिर सम्पत्तिको विवरण	ह्रास कट्टी दर (प्रतिशतमा)
१	भवन	५
२	सवारी साधन	२०
३	कार्यालय सामान	२५
४	फर्निचर तथा फिक्सचर	२५
५	अन्य सम्पत्ति	१५

४. **पूँजीकृत नगरिने सम्पत्तिहरू सम्बन्धी लेखाङ्कन नीति**  
सामान्यतया रु. ३,००,०००.०० सम्मको मूल्य पर्ने सामानहरूलाई पूँजीकृत नगरी खरीद गरिएको वर्षमानै खर्च लेख्ने गरिएको छ।

### ५. आयकर व्यवस्था नीति

आयकर ऐन, २०५८ को अधिनमा रही आयकर व्यवस्था गरिएको छ।

कर योग्य आय तथा लेखामा देखिने आयको समय अन्तरालबाट हुने भिन्नतालाई स्थगन कर (Deferred Tax) मानी सोको व्यवस्था गरिएको छ। स्थगन कर सम्पत्ति (Deferred Tax Assets) पछि आर्जन हुने कर योग्य आयबाट उठ्न सक्ने प्रबल सम्भावना तथा एकिन नभएसम्म यस्ता सम्पत्तिलाई सम्पत्तिको रूपमा लेखाङ्कन गर्ने गरिएको छैन।

#### ६. लगानी लेखाङ्कन नीति

(क) सरकारी बचतपत्र/ऋणपत्रमा लगानी लेखाङ्कन नीति ।

- (१) बीमा समितिको वित्तीय विवरण सम्बन्धी निर्देशिका बमोजिम नेपाल सरकारको बचतपत्र तथा ऋणपत्र वा पब्लिक लिमिटेड कम्पनीको बचतपत्र/ऋणपत्रमा गरिएको लगानीलाई अङ्कित वा परल मूल्य मध्ये जुन घटी छ सोही मूल्यमा लेखाङ्कन गर्ने नीति लिइएको छ ।
- (२) खण्ड (१) बमोजिम गरिएको लगानीको अङ्कित मूल्यभन्दा परल मूल्य बढी भएमा त्यस्तो बढी रकमलाई स्थगन गरिएको खर्च (Deferred Expenditure) को रुपमा लेखाङ्कन गरी सो खर्चलाई त्यस्तो लगानीको अवधि भित्र समानुपातिक आधारमा (Pro-rata Basis) अपलेखन हुने गरी लेखाङ्कन गरिएको छ ।
- (३) खण्ड (१) मा उल्लेख गरिएबमोजिम गरिएको लगानीको अङ्कित मूल्य (Face Value) भन्दा परलमूल्य कम भएमा त्यस्तो फरक रकमलाई लगानी अवधि भित्र समानुपातिक आधारमा लगानीबाट आयको रुपमा लेखाङ्कन गर्ने नीति लिइएको छ ।
- (४) खण्ड (१) बमोजिम बचत पत्र वा ऋणपत्रको लेखाङ्कन गरिएको मूल्यभन्दा बजार मूल्य कम हुन गएमा त्यस्तो फरक रकमको बराबर व्यवस्था (Provision) गर्ने नीति लिइएको छ ।

(ख) बैंक/वित्तीय संस्थाको मुद्दती निक्षेपमा लगानी लेखाङ्कन नीति ।

बिमा समितिको वित्तीय विवरण सम्बन्धी निर्देशिका २०६५ बमोजिम बैङ्क तथा वित्तीय संस्थाको मुद्दती निक्षेपमा गरिएको लगानीलाई साँवा रकममा देखाइएको छ ।

(ग) पब्लिक लिमिटेड कम्पनीको शेयरमा लगानी लेखाङ्कन नीति ।

पब्लिक लिमिटेड कम्पनीको शेयरमा गरेको लगानीको परल मूल्यमा लेखाङ्कन गर्ने नीतिरहेको छ । साथै परल मूल्यभन्दा बजार मूल्य कम भएको अवस्थामा लगानीमा नोक्सानीको व्यवस्था गर्ने नीति रहेको छ ।

(घ) पब्लिक लिमिटेड कम्पनीले जारी गरेको ऋणपत्रहरूमा लगानी लेखाङ्कन नीति ।

पब्लिक लिमिटेड कम्पनीले जारी गरेको ऋणपत्रमा गरेको लगानीलाई अङ्कित वा परल मूल्य मध्ये जुन घटी छ सोही मूल्यमा लेखाङ्कन गर्ने नीति लिइएको छ । अङ्कित मूल्य (Face Value) भन्दा बढी भुक्तानी गरिएको प्रिमियम रकमलाई लगानीको अवधिको आधारमा अपलेखन हुने गरी लेखाङ्कन गरिने नीति रहेको छ । त्यसैगरी लगानीको अङ्कित मूल्य (Face Value) भन्दा परल मूल्य कम भएमा त्यस्तो फरक रकमलाई लगानीको अवधि भित्र समानुपातिक आधारमा लगानीबाट आयको रुपमा लेखाङ्कन गर्ने नीति लिइएको छ ।

#### ७. सटही घटबढ समायोजन नीति

विदेशी मुद्रामा रहेको सम्पत्ति र दायित्वलाई बर्षान्तको नेपाल राष्ट्रबैंकद्वारा जारी गरिएको विदेशी मुद्रा विनिमय दरले रुपान्तर गर्ने तथा विनिमय दरबाट उत्पन्न फरकलाई नाफा नोक्सान हिसाबमा लेखाङ्कन गर्ने नीति रहेको छ ।

#### ८. बीमाशुल्क आम्दानी लेखाङ्कन नीति

बीमा शुल्क आम्दानी बीमा ऐन तथा निर्देशिका बमोजिम नगद प्राप्तिको आधारमा लेखाङ्कन गरिएको छ ।

#### ९. पुनर्बीमा कमिशन आम्दानी लेखाङ्कन नीति

पुनर्बीमा गरे बापत पुनर्बीमा कम्पनीबाट प्राप्त हुने कमिशनलाई प्रोदभावी आधारमा आम्दानी बाँड्ने नीति कम्पनीको रहेको छ । यसै गरी मुनाफा कमिशन (Profit Commission) लाई पुनर्बीमकबाट लिखित समर्थन प्राप्त भएको अवस्थामा नगद प्राप्त सरह मान्ने नीति रहेको छ ।

#### १०. अन्य आय लेखाङ्कन तथा बाँडफाँड नीति

कम्पनीले लगानीमा प्राप्त गर्ने व्याज तथा अन्य आम्दानीलाई प्रोदभावी (Accrual) कुल रकममा लेखाङ्कन गरी बीमा समितिद्वारा जारी वित्तीय विवरण निर्देशिकाको अधिनमा रही कूल आम्दानीलाई प्रत्येक बीमा व्यवसायको आय व्यय हिसाव तथा नाफा नोक्सान हिसावको भार बमोजिम बाँडफाँड गर्ने गरिएको छ ।



**११. कर्जा लेखाङ्कन नीति**

कम्पनीले प्रदान गरेको कर्जालाई (असुली हुने पर्याप्त आधार भएको) साँवा रकममा लेखाङ्कन गरिनेछ । यस आ.व.मा कम्पनीले कुनै कर्जा प्रदान गरेको छैन ।

**१२. व्यवस्थापन खर्च बाँडफाँड नीति**

कम्पनीले कूल व्यवस्थापन खर्चलाई वित्तीय विवरण सम्बन्धी निर्देशिका अनुसार नाफा नोक्सान हिसावमा १० प्रतिशत र बाँकी रहेको ९० प्रतिशत रकमलाई आय व्यय हिसावमा तिनीहरूको भार अनुसार बाँडफाँड गरी लेखाङ्कन गरिएको छ ।

**१३. बीमा दावी भुक्तानी खर्च लेखाङ्कन नीति**

कम्पनीले बीमादावीको लागत लेखाङ्कन गर्दा दावी रकममा परामर्श तथा अनुसन्धान खर्चसमेत समावेश गरी लेखाङ्कन गर्ने नीति लिएको छ ।

**१४. बीमा दावी बापत दायित्व व्यवस्था लेखाङ्कन नीति**

सूचीत गरिएको बीमा दावी बापत दायित्व व्यवस्था गर्दा बीमा नियमावली २०४९ को नियम १५ (घ) बमोजिम भुक्तानी हुन बाँकी दावीरकम मध्ये कम्पनीको हिस्साको ११५ प्रतिशतले व्यवस्था गरिएको छ ।

**१५. खुद नाफा बाँडफाँड नीति**

बीमा नियमावली, २०४९ को दफा १५(ग) तथा बीमा समितिको वित्तीय विवरण सम्बन्धी निर्देशिका बमोजिम नाफा नोक्सान हिसाबबाट आएको खुद नाफाबाट यस वर्ष छुट्याइएको स्थगन कर जगेडालाई समायोजन गरे पछि बाँकी रहेको खुद नाफाको ५०% रकम लाई प्रत्येक किसिमको विमा कोषमा तिनिहरूको भार अनुसार बाँडफाँड गरिएको छ । साथै नोक्सान भएको बीमा व्यवसायको हकमा सोको भार शून्य मानी नाफा भएको बीमा व्यवसायमा मात्र नाफा बाँडफाँड गर्ने गरिएको छ ।

**१६. कर्मचारी उपदान, विदा तथा अन्य सुविधा बापत व्यवस्था नीति**

कम्पनीले सम्पूर्ण कर्मचारीहरूको उपदान वापतको दायित्व रकम १० वर्षसम्म सेवा अवधि पुगेका कर्मचारीको हकमा श्रम ऐन, २०७४ अनुसार आधारभूत तलबको मसिक द.३३% दरले र १० वर्षभन्दा बढी सेवा अवधि भएका कर्मचारीको हकमा कम्पनीको कर्मचारी विनियमावली अनुसार गणना गरी व्यवस्था गरिएको छ । साथै नियमानुसार कर्मचारीहरूले सञ्चित गर्न पाउने अधिकतम घर तथा विरामी विदाभन्दा बढी विदा वापतको रकम गणना गरी खर्च लेख्ने नीति अवलम्बन गरिएको छ । यसै गरी कर्मचारी उपदान, विदा तथा अन्य सुविधा वापत व्यवस्था गरिएको रकमहरूलाई प्रोदभावी (Accrual) आधारमा लेखाङ्कन गरिएको छ ।

**१७. शंकास्पद आसामी व्यवस्था नीति**

शंकास्पद आसामीको लागि व्यवस्थापनले नउठ्ने भनि निर्धारण गरे अनुसार व्यवस्था गर्ने नीति रहेको छ । यस आ.व. मा शंकास्पद आसामी वापत रु. ४९,०६,५२५।०० रकम व्यवस्था गरिएको छ ।

**१८. अपलेखन खर्च लेखाङ्कन नीति**

नेपाल सरकारको ऋणपत्र तथा राष्ट्रिय बचत पत्रको खरिदमा भुक्तानी गरिएको प्रिमियम रकमलाई स्थगन गरिएको खर्च मानी ऋणपत्र वा बचत पत्रको अवधिको आधारमा प्रत्येक वर्ष समानुपातिक रूपमा खर्च लेखाङ्कन गर्ने नीति लिएको छ ।

**१९. अन्य नीतिहरू**

वासलात, नाफा नोक्सान हिसाब, आय व्यय हिसाब लगायतका वित्तीय विवरणहरूलाई बुझ्न र विश्लेषण गर्न सघाउ पुग्ने अन्य लेखा नीतिहरू :

(क) कम्पनीले कर्मचारीहरूको उपदान एवं सञ्चित घर तथा विरामी विदा बापतको रकमलाई कम्पनीको कर्मचारी विनियमावली तथा श्रम ऐन, २०७४को व्यवस्था बमोजिम व्यवस्था गरिएको छ । साथै संचित विदा वापतको खर्च नगद आधारमा कर्मचारीले अवकाश लिएको वर्षमा भुक्तानी गरी खर्च जनाइने गरिएको छ ।

## वित्तीय विवरणसँग सम्बन्धित लेखा सम्बन्धी टिप्पणीहरू

### १. सम्भावित दायित्वहरू

- अ) कम्पनीको हालसम्म चुँक्ता वा भुक्तानी हुन बाँकी लगानी नभएको ।  
 आ) कम्पनीले कुनै पनि प्रत्याभूति प्रतिबद्धता (underwriting commitments) नगरेको ।  
 इ) बीमालेख अन्तर्गतभन्दा बाहेकबाट बीमक उपर दावी परेको तर बीमकले दायित्व स्वीकार नगरेको । यस्ता प्रकारका दावीहरूनभएको ।  
 ई) बीमकले वा बीमकको तर्फबाट दिइएको ग्यारेण्टी नभएको  
 उ) अन्य दायित्व नभएको ।

### २. भुक्तानी गर्न बाँकी दावी वापत दायित्व मूल्यांकन गर्दा अवलम्बन गरेको आधारहरू

कम्पनीले दावी कर्ताबाट जानकारी हुन आएको अनुमानित रकम तथा दावी मूल्याङ्कनकर्ता (सर्भेयर) ले उपलब्ध गराएको अनुमानित दावी रकम एवं सम्पत्तिको बीमाङ्करकमको आधारमा दायित्व मूल्याङ्कनगर्ने नीति अवलम्बन गरेको छ ।

### ३. बीमकको सम्पत्तिमा आएको सीमितता तथा विवादहरू

कम्पनीले खरिद गरेको सम्पत्तिहरूमा हालसम्म कुनै विवादहरू नभएको ।

### ४. कर्जा, लगानी तथा स्थिर सम्पत्तिको लागि गरिएको प्रतिबद्धता

कम्पनीले कर्जा, लगानी, तथा स्थिर सम्पत्तिको लागि कुनै प्रतिबद्धता गरेको छैन ।

### ५. लगानीसँग सम्बन्धित देहायका खरीद बिक्री सम्भौताहरूको मूल्य

- अ) खरीद गरिएकोसबै सम्पत्तिको स्वामित्व प्राप्त भएको छ ।  
 आ) कम्पनीको बिक्री गरिएका सम्पत्तिको भुक्तानीप्राप्त भएको छ ।

### ६. यस वर्षभरी गरिएको लगानी तथा बिक्री / फिर्ता लिएको लगानीको सम्बन्धमा संस्था, मिति, परिमाण र रकम समेत खुलेको विवरण

#### यस वर्षभरी गरिएको नयाँ लगानीको विवरण

लगानीको क्षेत्र	लगानी गरिएको रकम
नेपाल सरकारको राष्ट्रिय बचतपत्र	-
वाणिज्य बैंकको मुद्दती निक्षेप	४७,४०,००,०००।००
विकास बैंकको मुद्दती निक्षेप	९,१५,००,०००।००
वित्त कम्पनीको मुद्दती निक्षेप	९५,००,०००।००
पब्लिक लिमिटेड कम्पनीको साधारण शेयर	१९,५३,९०,११०।००
बैंक तथा वित्तीय संस्थाको अग्राधिकार शेयर/डिभेन्चर	५,४३,३६,०००।००
इन्स्योरेन्स इन्स्टिच्युट नेपाल लि. (संस्थापक शेयर)	१,९५,०००।००
सामूहिक लगानी कोष	१,३४,५५,२४३।००
<b>जम्मा</b>	<b>८३,८३,७६,३५३।००</b>





**यस वर्षभरी गरिएको लगानी फिर्ताको विवरण**

लगानीको क्षेत्र	लगानी गरिएको रकम
नेपाल सरकारको विकास ऋणपत्र/राष्ट्रिय बचतपत्र	२९,००,८०,०००।००
वाणिज्य बैंकको मुद्दती निक्षेप	८,२५,००,०००।००
विकास बैंकको मुद्दती निक्षेप	२,२०,००,०००।००
वित्त कम्पनीको मुद्दती निक्षेप	१८,८४,१४,३१२।००
पब्लिक लिमिटेड कम्पनीको साधारण शेयर	१,००,००,०००।००
बैंक तथा वित्तीय संस्थाको अग्राधिकार शेयर/डिभेन्चर	४४०९७४।००
सामूहिक लगानी कोष	
<b>जम्मा</b>	<b>५५,३४,३५,२८६।००</b>

७. बैंक मौज्जात हिसाब सम्बन्धमा सम्बन्धित बैंक/वित्तीय संस्थाको समर्थन सहितको हिसाब मिलान सम्बन्धी व्यहोरा बैंक तथा वित्तीय संस्थाहरूमा रकेको बैङ्क मौज्जातसम्बन्धितबैङ्क खाताको विवरण (Bank Statement) तथा कम्पनीको हिसावसँग Reconcile गरिएको छ ।
८. बीमक/पुनर्बीमकसँग लिनु दिनु बाँकी हिसाब सम्बन्धमा सम्बन्धित बीमक/पुनर्बीमकको समर्थन सहितको हिसाब मिलान सम्बन्धी व्यहोरा:  
पुनर्बीमकसँग लिनु दिनु बाँकी हिसाब सम्बन्धमा सम्बन्धित बीमक/पुनर्बीमकको समर्थन पत्र प्राप्त तथा Reconcile भएको छ ।
९. बीमकले गरेको लगानी प्रचलित बीमा ऐन, नियमावली तथा बीमा समितिबाट तोकिए बमोजिम रहे नरहेको कम्पनीले गरेको लगानी अन्तर्गत नेपाल सरकारको बचतपत्र तथा ऋणपत्रमा गरिएको लगानी बीमा समितिको लगानी निर्देशिकाले तोकेको २० प्रतिशतभन्दा कम रहेको छ र सो बाहेक अन्य क्षेत्रमा गरिएको लगानी बीमा ऐन, नियमावली एवं बीमा समितिको लगानी निर्देशिकाको परिधी भित्र रहेको छ ।
१०. बीमकको संचालक वा संचालकसँग सम्बन्धित व्यक्ति वा संस्थासँग भएको कारोबार  
कम्पनीले संचालक वा संचालकसँग सम्बन्धित व्यक्ति वा संस्थासँग वित्तीय स्वार्थ निहित रहेको कुनै पनि किसिमको कारोबार गरेको छैन ।
११. बीमकले आफ्नो सम्पत्तिको सुरक्षणमा लिएको ऋणको धितो, शर्त तथा औचित्य  
कम्पनीले आफ्नो सम्पत्तिको सुरक्षणमा कुनै पनि प्रकारको ऋण लिएको छैन।
१२. बीमकले कर चुक्ता प्रमाणपत्र प्राप्त गरेको आ.व. तथा त्यस्तो चुक्ता प्रमाणपत्र प्राप्त हुन बाँकी आ.व.सो सम्बन्धी विवरणका साथै अधिल्लो आ.व. हरूको कर जरिवाना ब्याज बापत दावीपरेको र यस आ.व.मा भुक्तानी भएको रकम:  
कम्पनीले आ.व. २०७६।७७ सम्मको स्वयं कर निर्धारण विवरण सम्बन्धित आन्तरिक राजस्व कार्यालयमा दाखिला गरी सकेको छ । यसै गरी ठुला करदाता कार्यालयबाट कम्पनीको सम्मको विस्तृत कर परीक्षण भइसकेको छ ।
१३. फिर्ता गरेको बीमाशुल्कको परिमाण र कारण  
कम्पनीले यस आ.व.मा फिर्ता गरेको बीमाशुल्कको परिमाण : रु.६,९७,२६,०९५।००

**फिर्ता गरेको बीमाशुल्कको कारणहरू**

- (क) विमितको अनुरोधमा बीमा रकम घटाइएको ।
- (ख) दोहोरो बीमालेख जारी हुन गएको ।
- (ग) सामुद्रिक बीमा अन्तर्गत प्रतितपत्र रद्द हुन गएको ।

- (घ) बीमालेखमा वहन गरिएको जोखिम हटाईएको ।  
 (ङ) भिसा अस्विकृत भई ट्राभल मेडिकल बीमाको बीमाशुल्क फिर्ता गरिएको ।  
 (च) सह बीमा (Co-insurance) अन्तर्गतको बीमालेखहरूमा सह बीमकको हिस्सा बापतको बीमाशुल्क फिर्ता गरिएको ।

**१४. अपलेखन हुन बाँकी खर्चको विवरण**

कम्पनीले नेपाल सरकारको बचतपत्र वा ऋणपत्रमा गरिएको लगानी मध्ये अङ्कित मूल्यभन्दा परल मूल्य बढी भएको रकमलाई स्थगन गरिएको खर्चको रूपमा पुर्ण रूपमा अपलेखन गरी सकेको हुनाले अपलेखन हुन बाँकी खर्च रहेको छैन ।

**१५. चुक्ता पूँजी मध्ये अग्रिम भुक्तानी प्राप्त (Paid in advance) भुक्तानी प्राप्त हुन बाँकी (Call in arrears) रजफत गरिएका तर पुनः निष्काशन नगरिएका शेयरहरूको विवरण :**

नभएको

**१६. लिज होल्ड सम्पत्तिमा गत वर्षसम्म र यस वर्ष खर्च (Amortization) लेखिएको रकमको विवरण :**

लिज होल्ड सम्पत्तिमा यस वर्ष खर्च (Amortization) लेखिएको रकम रु. २१,८८,३७६।०० रहेको छ ।

**१७. वर्षभरिमा भएको वासलात बाहिरको कारोबारको विवरण :**

वासलात बाहिरको कारोवार नभएको ।

**१८. अघिल्ला वर्षहरूसँग सम्बन्धित आम्दानी तथा खर्चहरू:**

अघिल्ला वर्षहरूसँग सम्बन्धित आम्दानी अनुसूची २ तथा खर्चहरू सञ्चित मुनाफामा समायोजन गरिएको छ ।

**१९. वासलात, नाफा नोक्सान हिसाब, आय व्यय हिसाब लगायतका वित्तीय विवरणहरूलाई बुझ्न र विश्लेषण गर्न सघाउ पुग्ने अन्य जानकारीहरू:**

(क) स्थगन कर सम्पत्ति तथा दायित्व नेपाल लेखामान -०९ अनुसार निम्न अनुसार गणना गरिएको छ ।

**२०७८ आषाढ ३१ गतेसम्म (क)**

विवरण	लेखा आधार	कर आधार	फरक रकम
ह्रास कट्टी आधार	९,१२,७३,५३९	९,५७,०३,८९५	४४,३०,३५६
लगानीमा नोक्सानीको लागि व्यवस्था	२८,११,७९४		२८,११,७९४
समस्यागस्त बैंकको मौज्जातको लागि व्यवस्था	२,८७,९८५		२,८७,९८५
शंकास्पद आसामी व्यवस्था	४९,०६,५२५		४९,०६,५२५
विदा बापत व्यवस्था	५,७९,०४,७९६		५,७९,०४,७९६
उपदान व्यवस्था	७,८१,९१,०९९		७,८१,९१,०९९
<b>जम्मा</b>	<b>२३,५०,७५,७३८</b>	<b>९,५७,०३,८९५</b>	<b>१४,८५,३२,८४३</b>
स्थगन कर सम्पत्ती ३० प्रतिशत			४,४५,५९,७६७

**२०७७ आषाढ ३१ गते सम्म (ख)**

विवरण	लेखा आधार	कर आधार	फरक रकम
ह्रास कट्टी आधार	९,७६,१६,२१५	१०,१५,१३,८२०	३८,९७,६०५
लगानीमा नोक्सानीको लागि व्यवस्था	१७,७०,७८६		१७,७०,७८६
विदा बापत व्यवस्था	२,८७,५३९		२,८७,५३९
उपदान व्यवस्था	४,७७,७९,००२		४,७७,७९,००२
अन्य व्यवस्था	५,९६,६२,२१५		५,९६,६२,२१५
<b>जम्मा</b>	<b>२०,७९,१५,७५७</b>	<b>१०,१५,१३,८२०</b>	<b>१०,६४,०२,९३७</b>
स्थगनकर सम्पत्ती ३० प्रतिशत			३,४०,१९,१४४

गत वर्षको तुलनामा स्थगनकर सम्पत्तिमा बृद्धि (क) - (ख) १,०५,४०,६२३।००

(ख) कम्पनीले बीमा ऐन २०४९ को दफा २२ बमोजिम प्रत्येक किसिमको बीमा व्यवसायको आय व्यय हिसाबमा देखाइएको खुद बीमाशुल्क आम्दानीको ५० प्रतिशतले हुने रकम असमाप्त जोखिम जगेडा बापत व्यवस्था गर्ने गरिएको छ ।

यसै गरी सामुद्रिक बीमा व्यवसाय वाहेक अन्य बीमा व्यवसायमा अधिल्लो आ.व.को असमाप्त जोखिम जगेडा बापत व्यवस्था गरिएको रकमलाई यस वर्षको आयमा समावेश गर्ने गरिएको छ । सामुद्रिक बीमा व्यवसायको हकमा बीमा नियमावली, २०४९ को दफा १५ (ग) बमोजिम ३ वर्ष अघिको व्यवस्थालाई मात्र आयमा समावेश गरिएको छ ।

(ग) यस आ.व. मा NFRS वित्तीय विवरण अनुसारको आयकर बापत व्यवस्था गर्नु पूर्व हुन आउने नाफाको १० प्रतिशतको दरले हुन आउने रकम रु. ५,५३,२०,१५७.०० कर्मचारी वोनस बापत व्यवस्था गरिएको छ ।

(घ) यस आ.व.मा कम्पनीको हिमालयन फाईनान्स एण्ड सेभिङ्ग लि. को बचत खातामा रहेको रकम रु. २,१७,६९७.०० र क्यापिटल मर्चेन्ट बैकिङ्ग एण्ड फाइनान्स लि. को बचत खातामा जम्मा रहेको रकम रु.७०,२८७.०० गरी रु. २,८७,९८४.०० व्यवस्था कायम राखिएको छ ।

(ङ) यस वर्ष पब्लिक कम्पनीको शेयर तथा सामूहिक लगानी कोषमा भएको लगानीको लागी संभावित नोक्सानी व्यवस्था रकम रु १०,४१,००७.०० तथा शंकास्पद आसामी बापत रु. ४९,०६,५२५.०० रकमलाई अनुसूची ११ अर्न्तगत नोक्सानीको लागी व्यवस्था शिर्षकमा देखाइएको छ ।

(च) कूल बीमाशुल्कको १ प्रतिशत सेवाशुल्क बापत बीमा समितिलाई भुक्तानीगर्ने व्यवस्था गरी लेखाङ्कन गरिएको छ । सो सेवा शुल्कमा पुनर्बीमकको हिस्सा कट्टागरी बाँकी प्रत्येक बीमा व्यवसायको आय व्यय हिसाबमा खर्च लेखाङ्कन गरिएको छ ।

**(छ) संस्थापक समूहका शेयरधनीले शेयर धितोमा राखी ऋण लिएको विवरण:**

बीमकको संस्थापक शेयर कारोबार सम्बन्धी निर्देशिका, २०७७ को परिच्छेद-२ दफा ६ को उपदफा (६) बमोजिम संस्थापक समूहका शेयरधनीले शेयर धितोमा राखी ऋण लिएको विवरण निम्नानुसार रहेको छ :

क्र.सं.	विवरण	ऋण कर्जा गर्ने बैंक	शेयर धितो सख्या
१	मदन लाल केडिया	सानिमा बैंक लि.	९८,०६७
२	आलोक अग्रवाल	मेगा बैंक नेपाल लि.	१४,४९९
३	संजय कुमार केडिया	ज्योति विकास बैंक लि.	३८,२०८
४	संदिप कुमार केडिया	हिमालयन बैंक लि.	३३,६५१
५	सुबोद तोदी	एन एम वि बैंक लि.	१०६,२५१
६	दिपक श्रेष्ठ	प्राईम कमर्सियल बैंक लि.	८५,००१
७	मनोज केडिया	प्राईम कमर्सियल बैंक लि.	३,८२९
८	सविता केडिया	प्राईम कमर्सियल बैंक लि.	७८,५३३
९	निरज चौधरी	एक्सेल डेभलपमेन्ट बैंक लि.	१३,०४९
१०	प्रदिप कुमार केडिया	नेपाल बंगलादेश बैंक लि.	३८,२०७
११	पवन अग्रवाल	मेगा बैंक नेपाल लि.	६७,९९९
१२	आर एस आर होल्डिङ प्रा लि	हिमालयन बैंक लि.	२५५,३०८
१३	बिमल अग्रवाल	मेगा बैंक नेपाल लि.	६७,९९९
१४	पवन अग्रवाल	नेपाल एस बी आई बैंक लि.	१०२,०००

### (ज) महाविपत्ति जगेडा कोष

प्राकृतिक प्रकोप तथा महामारीको जोखिमबाट कम्पनीको वित्तीय क्षमतामा पर्न सक्ने प्रतिकूल असरलाई न्यूनतम गर्न कम्पनीले बीमा समितिको निर्देशन अनुरूप रु. १,७१,९७,३९,८१०० महाविपत्ति जगेडा कोषमा व्यवस्था गरिएको छ । साथै, बीमा समितिको परिपत्र तथा नेपाल विमक संघको ३९औं बैठकको निर्णय बमोजिम रु. ३,७३,३९,५३२।०० बराबरको रकमलाई कोरोना बीमाको दावी भुक्तानी खर्च लेखाङ्कन गरिएको छ भने सोही बराबरको रकम महाविपत्ति कोषबाट संचित मुनाफा (जगेडा तथा कोष) मा सारिएको छ । यस व्यवस्था पश्चात् वर्षको अन्त्यसम्ममा कम्पनीको महा विपत्ति जगेडा कोष रु. ७,६७,६४,८१४।०० पुगेको छ ।

### (भ) सम्बन्धित पक्षहरू सँगको कारोबार (Related Party Transactions)

यस कम्पनीको उच्च व्यवस्थापनमा कार्यरत अध्यक्ष, संचालकहरू र प्रमुख कार्यकारी अधिकृत यस प्रकार छन् :

रतन लाल केडिया	-	अध्यक्ष
पवन कुमार अग्रवाल	-	संचालक
राहुल अग्रवाल	-	संचालक
रामेश्वर प्रसाद बस्याल	-	संचालक
सुमित केडिया	-	संचालक
हसना शर्मा	-	संचालक
विरेन्द्र बहादुर बैदवार क्षेत्री	-	प्रमुख कार्यकारी अधिकृत

### मुख्य व्यवस्थापन पदाधिकारीहरूलाई प्रदान गरिएको पारिश्रमिक तथा सुविधाहरू:

यस वर्ष प्रमुख कार्यकारी अधिकृतलाई बोनस तथा भत्ता सहित (गतवर्ष रु. ८२,९०,७२७) पारिश्रमिक भुक्तानी गरिएको छ । उपरोक्त बाहेक नियुक्तिको शर्त बमोजिम निजलाई सवारी साधन तथा अन्य सुविधाहरू कम्पनीले प्रदान गरेको छ ।

### मुख्य व्यवस्थापनका पदाधिकारीसँग भएको कारोबार

कम्पनी तथा मुख्य व्यवस्थापनका पदाधिकारीहरू बीच भएको कारोबारको निमित्त यस वर्ष निम्न खर्चहरू भुक्तानी गरिएको छ ।

(रकम रु. मा)

कारोबारको किसिम	यस वर्ष	गत वर्ष
बैठक भत्ताको भुक्तानी	२५,६४,०००	२४,४६,०००

मुख्य व्यवस्थापनका पदाधिकारीहरू सँग अन्य कुनै प्रकारको कारोबार नभएको ।

(ज) यस आ.व.मा कम्पनीले NFRS अनुसार तयार पारिएको वित्तीय विवरण अर्न्तगतको संचित रकममध्येबाट हाल कायम रहेको चुक्ता पुँजीको १५ प्रतिशतले हुन आउने रकम रु.१६,८०,००,०००।०० बोनस शेयर तथा ०.७८९५ प्रतिशतले हुन आउने रकम रु. ८८,४२,१०५।०० नगद लाभाशको (बोनस शेयरको कर प्रयोजनको लागि) रुपमा प्रस्ताव गरिएको छ ।

(ट) वित्तीय विवरणमा उल्लेखित रकमहरूलाई निकटतम रुपैयामा देखाइएको छ ।

(ठ) गत आर्थिक वर्षको रकमहरूलाई आवश्यकता अनुसार पुनः वर्गीकरण गरिएको छ ।



**परिशिष्ट - १**  
**(निर्देशन ५ संग सम्बन्धित)**

**(क) बीमक सम्बन्धी सामान्य जानकारी**

- (१) संस्थापना मिति : २०५८/०३/०७/०५
- (२) बीमक दर्ताको प्रमाणपत्र पाएको मिति : २०६२/१२/२३
- (३) बीमकले अनुमती पाएको बीमा व्यवसायको किसिम र प्रकार : निर्जीवन बीमा (अग्नि, मोटर, सामुद्रिक, इन्जनीयरिङ तथा ठेकेदार जोखिम, हवाई, विविध, पशुपक्षी तथा बाली र लघु विमा)
- (४) बीमकले व्यवसाय प्रारम्भ गरेको मिति : २०६३/०१/०१
- (५) बीमकले आवश्यक ठानेको अन्य विवरण : अन्य विवरणहरू नरहेको ।

**(ख) बीमककोसंचालक समितिले प्रमाणित गरेका बुँदाहरू**

१. बीमा व्यवसाय गर्न बीमा समितिबाट जारी भएको प्रमाण पत्रको वैधता कायम रहेको ।
  - ❖ बीमा ऐन तथा नियमावली अनुसार प्रमाण पत्र नविकरण भैसकेको र बीमा ऐन २०४९ को दफा ११-क) बमोजिमको अवस्था नरहेकोले प्रमाण पत्रको वैधता कायम रहेको छ ।
२. कानून बमोजिम बीमकले तिर्नु, बुझाउनु पर्ने कर, दण्ड जरिवाना सम्बन्धित निकायमा बुझाउन बाँकी रहे/नरहेको ।
  - ❖ कानून बमोजिम बीमकले तिर्नु, बुझाउनु पर्ने कर, दण्ड जरिवाना सम्बन्धित निकायमा बुझाउन बाँकी नरहेको ।
३. बीमकको शेयर स्वामित्वको संरचना, त्यसमा भएको हेरफेरको विवरण तथा कायम रहेको संरचना प्रचलित कानूनी व्यवस्था अनुरूप रहेको ।
  - ❖ कम्पनीको शेयर स्वामित्वको संरचना, त्यसमा भएको हेरफेरको विवरण तथा कायम रहेको संरचना प्रचलित कानूनी व्यवस्था अनुरूप रहेको छ ।
४. बीमक आफनो दायित्व वहन गर्न सक्षम रहेको छ भन्ने उद्घोषण ।
  - ❖ कम्पनी आफनो दायित्व वहन गर्न सक्षम रहेको छ भन्ने प्रविद्धता व्यक्त गर्दछौ ।
५. (क) वास्तविक रूपमा प्राप्त हुन सक्ने मूल्य/बजार मूल्य भन्दा वासलातको मितिमा बीमकको वित्तीय विवरणमा समावेश गरिएका सम्पूर्ण सम्पत्तिहरूको मूल्य बढी नरहेको ।
  - ❖ सम्पूर्ण सम्पत्तिहरूको वासलातको मितिको मूल्य वास्तविक रूपमा प्राप्त हुन सक्ने मूल्य/बजार मूल्य भन्दा बढि नरहेको ।
- (ख) बुँदा (क) बमोजिमको सम्पत्तिको मूल्य तुलना गर्न अवलम्बन गरिएको विधिको खुलासा ।
  - ❖ बुँदा (क) बमोजिमको सम्पत्तिको मूल्य तुलना Historical Cost बाट ह्रास कट्टी (WDVMethod) घटाई गरीएको छ ।
६. बीमकले गरेको लगानी प्रचलित कानूनी व्यवस्थाको परिधी भित्र रहेको उद्घोषण तथा सोनभएको भए कारण सहितको विवरण ।
  - ❖ बीमकले गरेको लगानी प्रचलित कानूनी व्यवस्थाको परिधी भित्र रहेको ।
७. बीमकलाई आई पर्न सक्ने सम्पूर्ण जोखिमहरू तथा सोको निराकरणका लागि अवलम्बन गरिएका नीतिहरूको खुलासा ।
  - ❖ कम्पनीलाई आई पर्न सक्ने सम्पूर्ण जोखिमहरू निराकरणका लागि आवश्यक नीतिहरू तयार गरी सो अनुरूप कार्य गरिएको छ । यसको अलावा पोर्टफोलियो मापन गरी लगानी गर्ने स्थिर तथा सम्पत्तीहरूको बीमा गर्ने नीतिहरू पनि अवलम्बन गरिएका छन् ।
८. बीमकको अन्य मुलुकमा रहेको प्रधान कार्यालय/कार्यालयको विवरण तथा त्यस्तो नेपाल बाहिरको कार्यालयले संचालन गरेको बीमा व्यवसायबाट बीमकलाई आई पर्न सक्ने सम्पूर्ण जोखिमहरू तथा सोको निराकरणका लागि अवलम्बन गरिएका नीतिहरूको खुलासा ।
  - ❖ यस कम्पनीको नेपाल बाहिर कुनै पनि कार्यालयहरू संचालनमा रहेको छैन ।

९. यस वर्ष फछ्यौट भएको दावीको संख्या तथा फछ्यौट हुन बाँकी बीमा दावीको संख्या र समयावधिको खुलासा ।
- ❖ फछ्यौट भएको दावीको संख्या तथा फछ्यौट हुन बाँकी बीमा दावीको संख्या र समयावधिको खुलासा ।
- |                                     |   |  |
|-------------------------------------|---|--|
| फछ्यौट भएको दावीको संख्या           | : | १०,५०७                                     |
| फछ्यौट हुन बाँकी बीमा दावीको संख्या | : | ८,१२४                                      |
| समयावधी                             | : | समान्यतया अधिकतम ६महिना (केहि अपवाद बाहेक) |
१०. वित्तीय विवरण तयार गर्दा प्रचलित बीमा ऐन, २०४९ बीमा नियमावली, २०४९ र सो अन्तर्गत जारी गरिएका बीमा समितिको आदेश वा निर्देशन, कम्पनी ऐन २०६३ तथा अन्य कानूनहरू तथा लेखामान, लेखाको सिद्धान्त र नीतिहरू पालना गरिएको उद्घोषण र त्यस्ताव्यवस्थाहरू पालना हुन नसकेको भए सोको कारण सहितको खुलासा ।
- ❖ स्थिर सम्पत्तिको ह्रास कट्टी आयकर ऐन २०५८ द्वारा निर्देशित दर अन्तर्गत घटदो मौज्जात पद्धती (Diminishing Balance Method) अनुसार गरिएको छ । साथै वित्तीय विवरणतयार गर्दा प्रचलित बीमा ऐन, २०४९ बीमा नियमावली, २०४९ र सो अन्तर्गत जारी गरिएका बीमा समितिको आदेश वा निर्देशन, कम्पनी ऐन २०६३ तथा अन्य कानूनहरूतथा लेखामान, लेखाको सिद्धान्त र नीतिहरू पालना गरिएको उद्घोषण गर्दछौं ।
११. (क) बीमकले उपयुक्त लेखा नीति अवलम्बन गरेको, सोको प्रयोगमा एकरूपता कायम गरेको र त्यस्तो नीतिको परीक्षण गरी उपयुक्तता एकिन गरेको छ भन्ने उद्घोषण ।
- ❖ बीमकले उपयुक्त लेखा नीति अवलम्बन गरेको, सोको प्रयोगमा एकरूपता कायम गरेको र त्यस्तो नीतिको परीक्षण गरी उपयुक्तता एकिन गरेको छ ।
- (ख) कम्पनीको वित्तीय विवरणले वासलातको मितिमा बीमकको नाफा नोक्सान लगायतका वित्तीय अवस्थाको यथार्थ तथा वास्तविक चित्रण गर्दछ भन्ने उद्घोषण ।
- ❖ कम्पनीको वित्तीय विवरणले वासलातको मितिमा बीमकको नाफा नोक्सान लगायतका वित्तीय अवस्थाको यथार्थ तथा वास्तविक चित्रण गर्दछ ।
१२. कम्पनीको संचालक समितिले कम्पनीको सम्पत्तिको सुरक्षाको लागि तथा जालसाजी वाअन्य अनियमितता पत्ता लगाउन र रोक्नका लागि उपयुक्त र पर्याप्त व्यवस्था गरेको छ भन्ने उद्घोषण ।
- ❖ कम्पनीको संचालक समितिले कम्पनीको सम्पत्तिको सुरक्षाको लागि तथा जालसाजी वा अन्य अनियमितता पत्ता लगाउन र रोक्नका लागि उपयुक्त र पर्याप्त व्यवस्था गरेको छ ।
१३. बीमकले “going concern basis” मा आफ्नो वित्तीय विवरण तयार गरेको हो भन्ने उद्घोषण
- ❖ बीमकले “going concern basis” मा आफ्नो वित्तीय विवरण तयार गरेको हो ।
१४. बीमकको व्यवसायको आकार र प्रकृति अनुरूपको आन्तरिक लेखा परीक्षण प्रणाली विद्यमान रहेको र सो प्रणाली प्रभावकारी रहेको छ भन्ने उद्घोषण ।
- ❖ कम्पनीमाआन्तरिक लेखा परीक्षकको व्यवस्था रहेकोछर सो प्रणाली प्रभावकारी रहेको छ
१५. प्रचलित बीमा ऐन, २०४९ तथा कम्पनी ऐन २०६३ र सो अन्तर्गतका नियमावली, आदेशवा निर्देशनको प्रतिकूल हुने गरी कुनै व्यक्ति, फर्म, कम्पनी तथा बीमकको संचालक वा संचालकको स्वार्थ रहेको संस्थासँग कारोबार गरिएको छैन भन्ने उद्घोषण ।
- ❖ कम्पनीले बीमा समितिबाट जारी संस्थागत सुशासन निर्देशिकामा रहेको व्यवस्था अनुरूप त्यस्ता किसिमको संस्था, कम्पनी, फर्म तथा व्यक्तिसँग व्यावसायिक कारोबार गरिएको छैन ।
१६. जुन वर्षको वार्षिक प्रतिवेदन तयार गरिएको हो सो वर्षमा बीमा समितिले बीमकलाई कुनै दण्ड जरिवाना तोकेको भए सो सम्बन्धी विवरण ।
- ❖ समीक्षा वर्षमा बीमा समितिले कम्पनीलाई कुनै दण्ड जरिवाना तोकेको छैन ।
१७. व्यवस्थापनले आवश्यक ठानेका अन्य कुराहरू ।
- ❖ व्यवस्थापनले आवश्यक ठानेका अन्य कुराहरू नरहेको ।





क्र.सं.	विवरण	स्वकार्ड	आर्थिक वर्ष												
			२०७७/७८	२०७६/७७	२०७५/७६	२०७४/७५	२०७३/७४	२०७२/७३	२०७१/७२	२०७०/७१	२०६९/७०	२०६८/६९			
२७३	मोटर विमा	प्रतिशत	१९.५२	४.३८	०.३३	-	-	-	-	-	-	-	-	-	-
२७४	इन्वियरिड विमा	प्रतिशत	२१.९८	३६.७७	४.८५	-	-	-	-	-	-	-	-	-	-
२७५	विविध विमा	प्रतिशत	२.०४	(१.८०)	१४.१०	-	-	-	-	-	-	-	-	-	-
२७६	हवाई विमा	प्रतिशत	१३१.८९.२४	(९८.७९)	(९३.७६)	-	-	-	-	-	-	-	-	-	-
२७७	पशुपंछी तथा बाली बीमा	प्रतिशत	१३.४०	(१.७४)	३१.८१	-	-	-	-	-	-	-	-	-	-
२७८	लघु विमा	प्रतिशत	४४.०७	६.८५४.८२	२,४४०.०६	-	-	-	-	-	-	-	-	-	-
२८	खुद विमा शुल्कमा बृद्धि	प्रतिशत	९.४४	०.४७	(४.९४)	२५.५८	-	-	-	-	-	-	-	-	-
२८१	अग्नी विमा	प्रतिशत	१०.२६	२.३२	७.६६	-	-	-	-	-	-	-	-	-	-
२८२	सामुन्द्रिक विमा	प्रतिशत	२२.२८	(१७.१९)	(१४.९६)	-	-	-	-	-	-	-	-	-	-
२८३	मोटर विमा	प्रतिशत	४.०९	(२.३३)	(१०.१७)	-	-	-	-	-	-	-	-	-	-
२८४	इन्वियरिड विमा	प्रतिशत	४२.२९	(१.२६)	१२.०४	-	-	-	-	-	-	-	-	-	-
२८५	विविध विमा	प्रतिशत	(१.४५)	६.९९	१७.८८	-	-	-	-	-	-	-	-	-	-
२८६	हवाई विमा	प्रतिशत	७२.२८	(२१२.७६)	(१२.०९)	-	-	-	-	-	-	-	-	-	-
२८७	पशुपंछी तथा बाली बीमा	प्रतिशत	११.८२	(१.७७)	३१.८१	-	-	-	-	-	-	-	-	-	-
२७८	लघु विमा	प्रतिशत	५०.२३	९.५९१	२,२४३.७२	-	-	-	-	-	-	-	-	-	-
२९	लगानीमा बृद्धि	प्रतिशत	८.२४	१७.५५	२६.८४	२८.५३	-	-	-	-	-	-	-	-	-
३०	पूँजी र खुद जम्मा सम्पत्तिको अनुपात	प्रतिशत	३०.६१	२७.९३	२९.३५	११.४४	-	-	-	-	-	-	-	-	-
३१	खुद विमाशुल्क र पूँजी अनुपात	प्रतिशत	६५.२६	६७.९०	७३.५०	११.४२	-	-	-	-	-	-	-	-	-
३२	सूचिकृत नशपको शेयरमा रहेको लगानी तथा अस्थायी र खुद जम्मा सम्पत्ति	प्रतिशत	०.०७	०.०९	१४.१८	११.४४	-	-	-	-	-	-	-	-	-
३३	शेयरमा भएको लगानी र खुद जम्मा सम्पत्ति	प्रतिशत	४.४२	४.४३	४.७८	२.०५	-	-	-	-	-	-	-	-	-
३४	पुनर्बीमकले भुक्तानी गर्न बाँकी रकम र पुनर्बीमकलाई जारी गरेको विनकको रकम	प्रतिशत	५४.४८	१९.४६	६७.५८	१७३.३२	-	-	-	-	-	-	-	-	-
३५	दावी अनुपात	प्रतिशत	६२.९३	६४.०२	७९.६५	५६.८३	-	-	-	-	-	-	-	-	-
३६	प्रत्यक्ष खर्च अनुपात	प्रतिशत	(०.४३)	(१.३१)	(१.९३)	१.९४	-	-	-	-	-	-	-	-	-
३७	कमिशनको अनुपात	प्रतिशत	(३६.८४)	(३९.८४)	(३३.०२)	(२६.५३)	-	-	-	-	-	-	-	-	-
३८	जम्मा खर्च अनुपात	प्रतिशत	६२.४०	६२.७१	७७.७१	५८.७७	-	-	-	-	-	-	-	-	-
३९	व्यवसाय प्रवर्द्धन खर्च र खुद बीमाशुल्क	प्रतिशत	०.९९	१.९८	२.२९	१.४९	-	-	-	-	-	-	-	-	-
४०	लगानीबाट आय र खुद बीमाशुल्क	प्रतिशत	८.७३	८.६७	९.६१	९.९७	-	-	-	-	-	-	-	-	-
४१	पूँजीमा प्रतिफल	प्रतिशत	१०.१५	११.०९	९.३६	-	-	-	-	-	-	-	-	-	-
४२	खुद ट्रेनिंगकल रिजर्व	प्रतिशत	१४६.६३	१५२.२६	१६८.२७	-	-	-	-	-	-	-	-	-	-
४३	नबीकरण अनुपात	अनुपात	०.५७	०.५७	०.५५	-	-	-	-	-	-	-	-	-	-
	अग्नी विमा	अनुपात	०.००	०.००	०.००	-	-	-	-	-	-	-	-	-	-
	सामुन्द्रिक विमा	अनुपात	०.१८	०.२८	०.२७	-	-	-	-	-	-	-	-	-	-
	मोटर विमा	अनुपात	०.३०	०.३६	०.३८	-	-	-	-	-	-	-	-	-	-
	इन्वियरिड विमा	अनुपात	०.२७	०.२७	०.२७	-	-	-	-	-	-	-	-	-	-
	विविध विमा	अनुपात	-	-	-	-	-	-	-	-	-	-	-	-	-
	हवाई विमा	अनुपात	०.०१	०.०१	०.०१	-	-	-	-	-	-	-	-	-	-
	पशुपंछी तथा बाली बीमा	अनुपात	०.०१	०.०१	०.०१	-	-	-	-	-	-	-	-	-	-
	लघु विमा	अनुपात	०.०१	०.०१	०.०१	-	-	-	-	-	-	-	-	-	-





# सिद्धार्थ इन्स्योरेन्स लिमिटेड

## SIDDHARTHA INSURANCE LIMITED

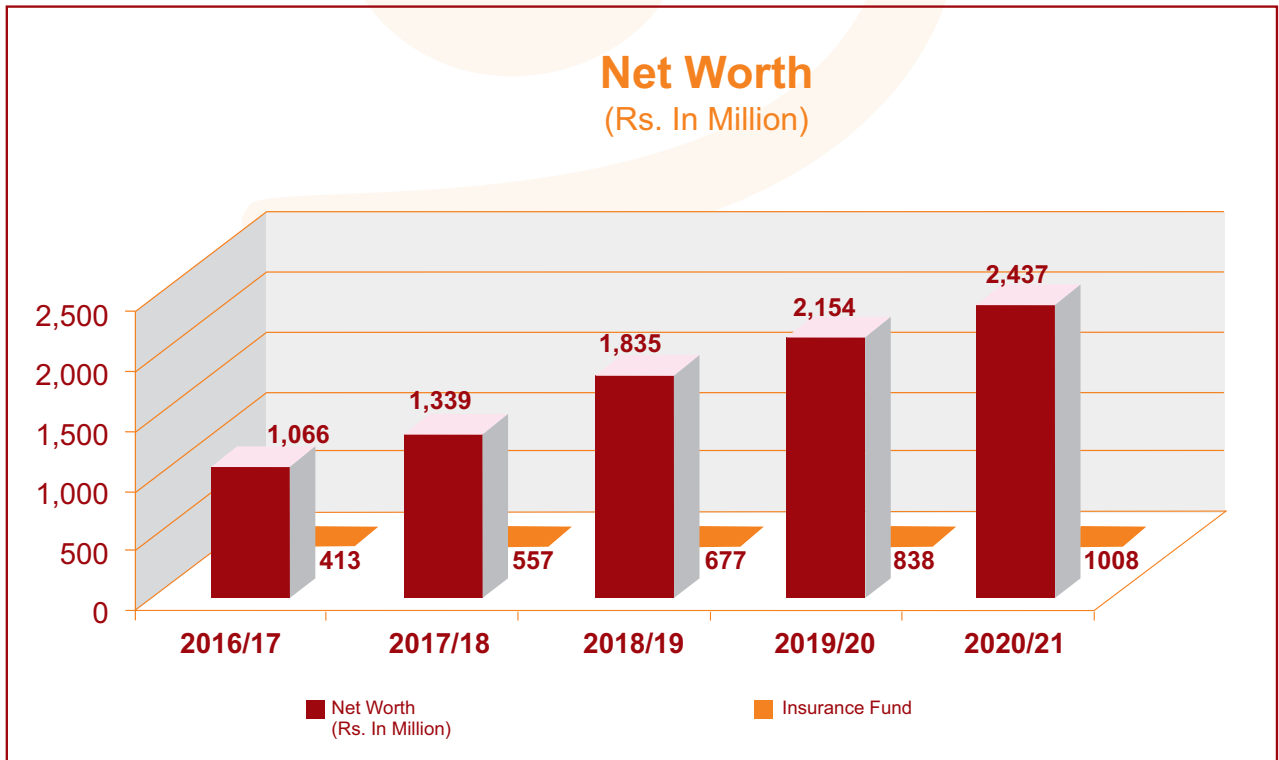
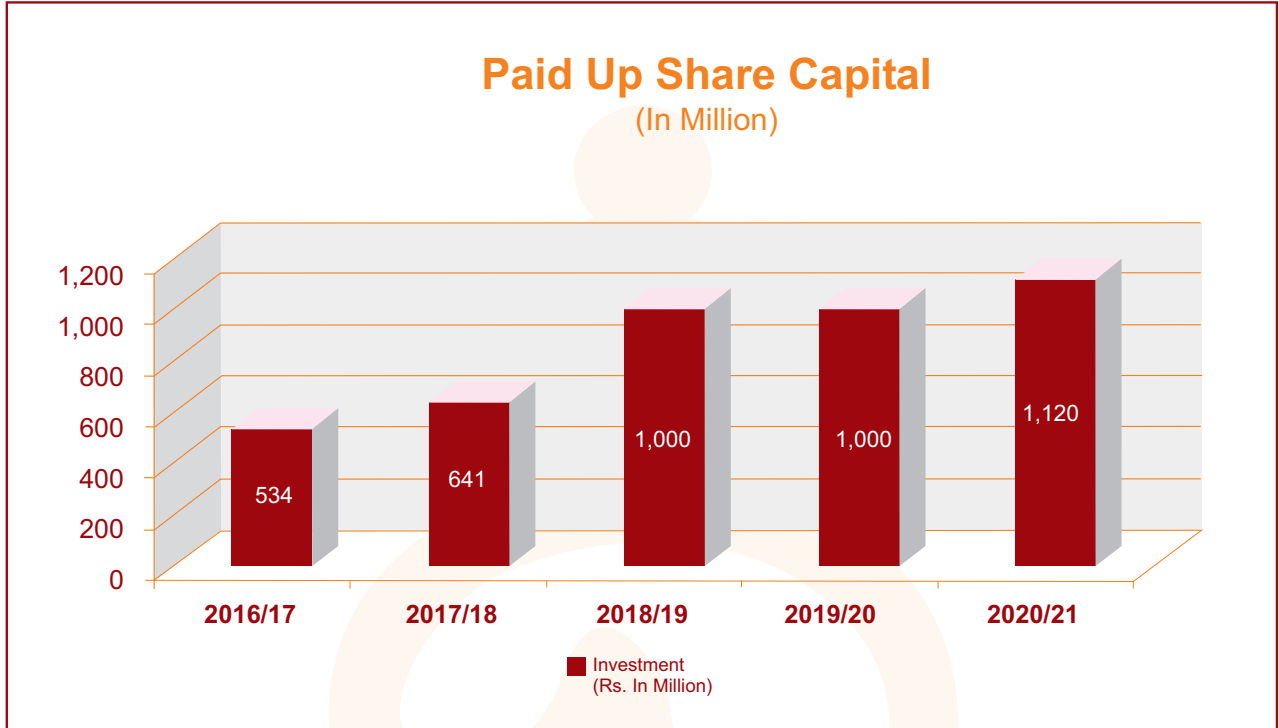
### बीमाङ्कको विवरण

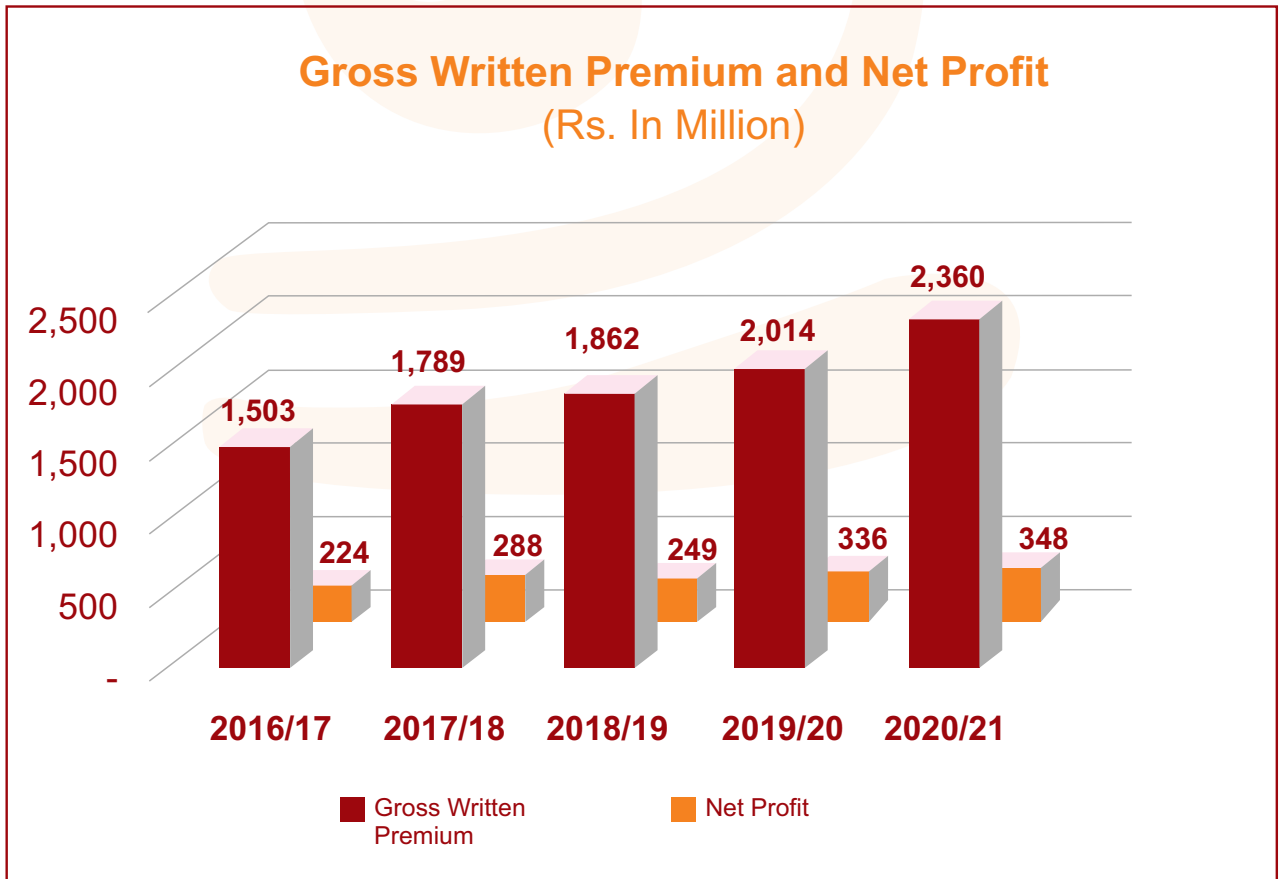
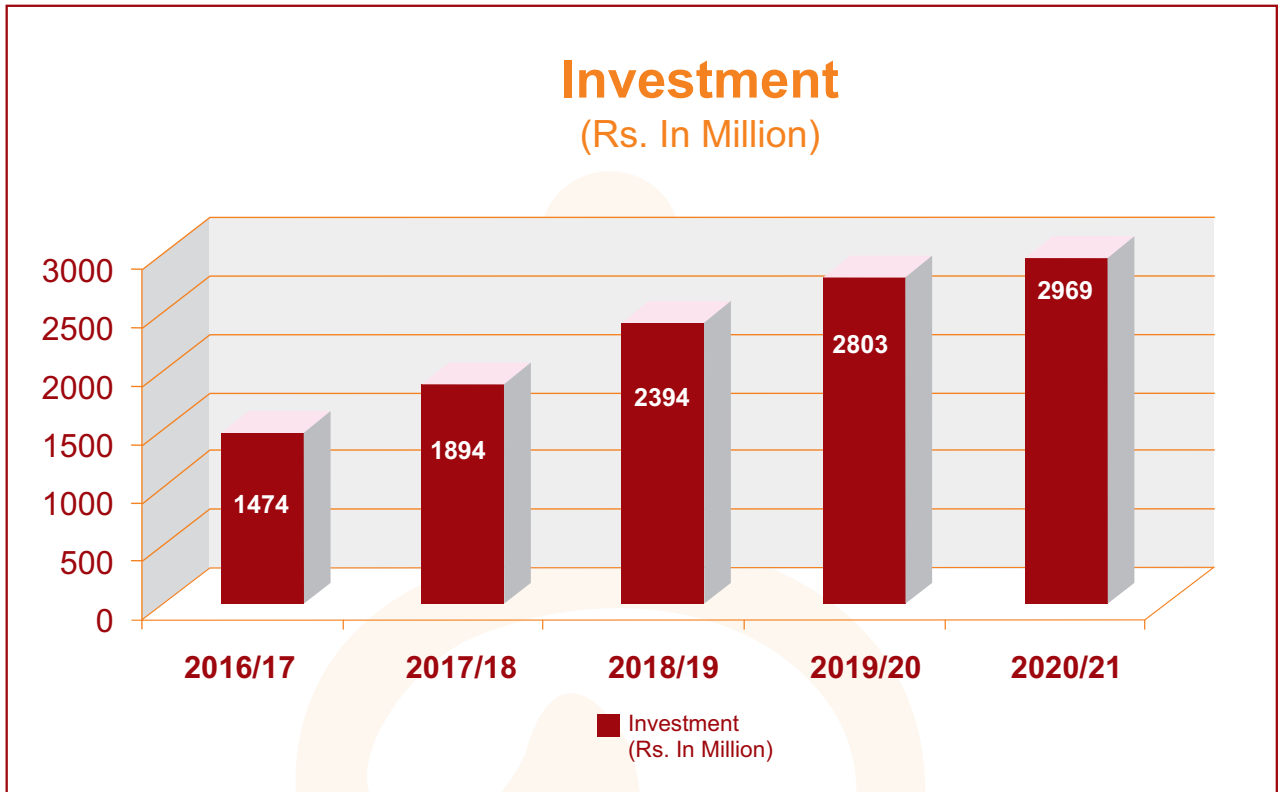
अनुसूची- २८

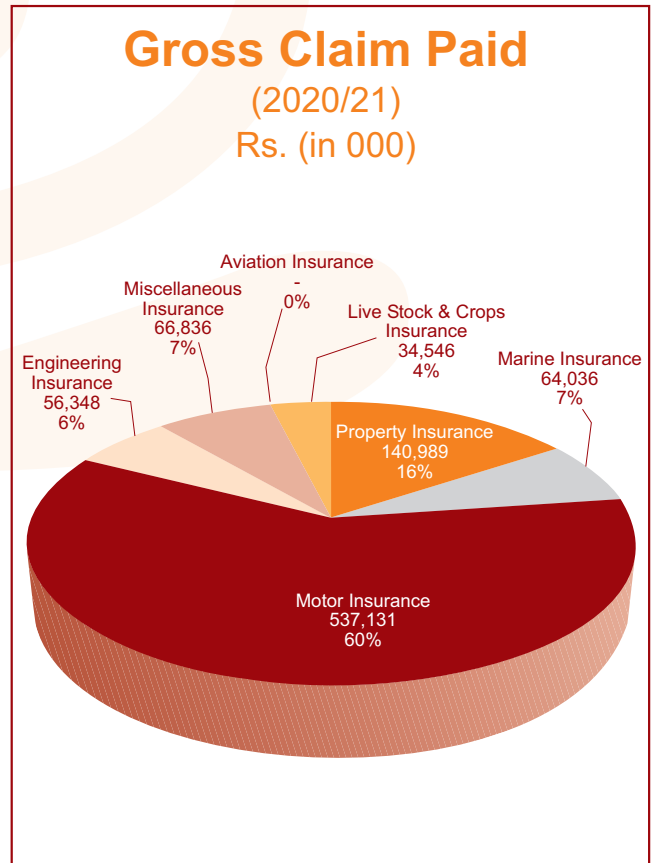
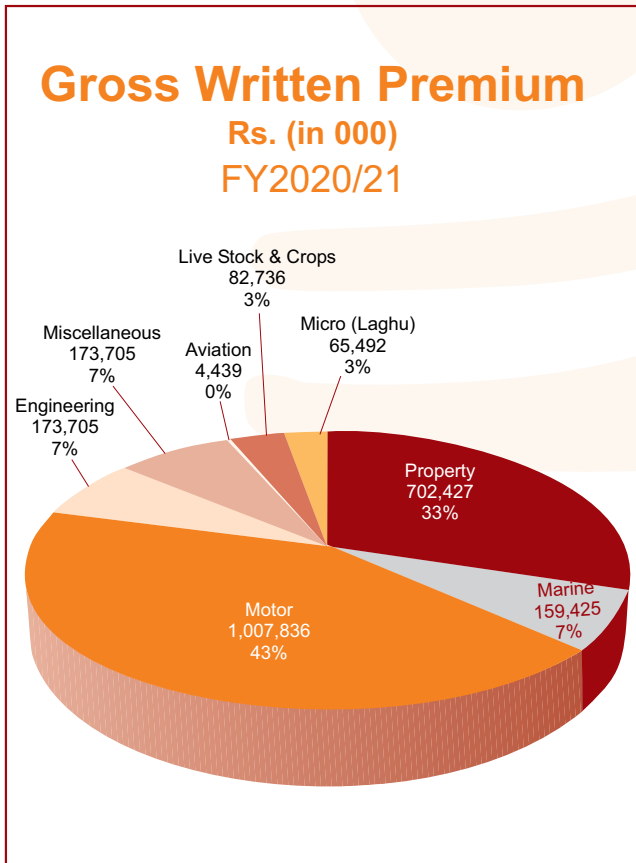
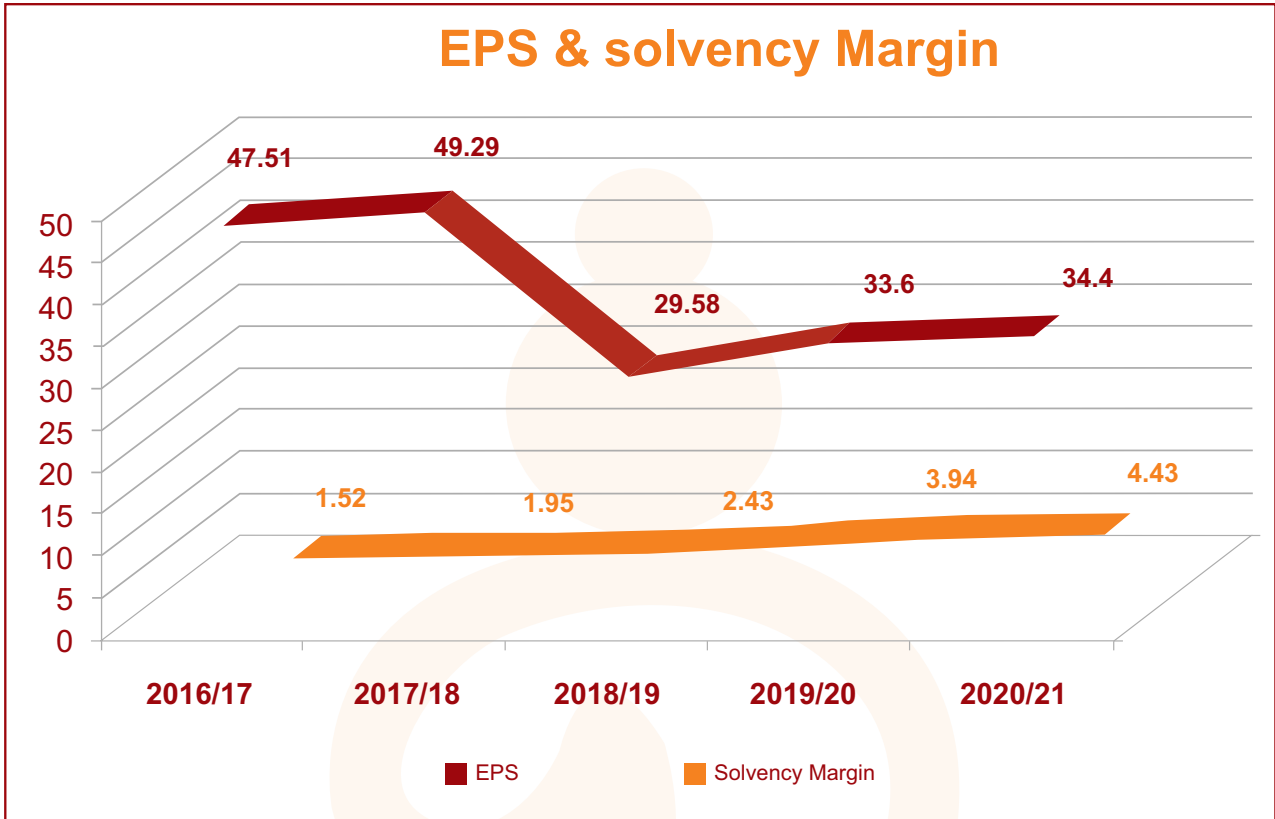
रकम रु. हजारमा

क्र.सं.	बीमाको किसिम	कायम रहेको बीमालेखको संख्या		कायम रहेको बीमालेख अन्तर्गत जम्मा बीमाङ्क		पुनर्बीमकलाई जोखिम गरिएको बीमाङ्क		बीमकले खुद जोखिम धारण गरेको बीमाङ्क	
		यस वर्ष	गत वर्ष	यस वर्ष	गत वर्ष	यस वर्ष	गत वर्ष	यस वर्ष	गत वर्ष
१	अग्नि तथा सम्पत्ति	४८,४५९	३३,७०५	३८१,७१०,६३०	३२५,४४०,२४८	१८२,००३,३३१	१५६,५७८,५४३	१९९,७०७,२९९	१६८,८६१,७०५
२	सामुद्रिक	१६,४६४	११,३११	१०२,८१०,५७६	७५,२०९,२४९	९१,१३३,०४५	६६,०५९,४८२	११,६७७,५३२	९,१४९,७६६
३	मोटर	१६०,४९१	९९,८३९	५७,६०४,५२७	४९,४०८,६०२	११,६७४,०५१	१०,००५,२४२	४५,९३०,४७६	३९,४०३,३६०
४	इन्जिनियरिङ्ग	१,९८९	१,२२३	३५,०८४,०१०	४४,८६२,९७८	३३,०७९,६११	४३,१२२,२९४	२,००४,३९९	१,७४०,६८४
५	विविध	७,९३७	८,१५१	२३५,००३,७२२	१८०,१७१,७०९	२२२,२८५,०४६	१७०,३९८,६९३	१२,७१८,६७६	९,७७३,०१६
६	हवाई	९	१	२,८३७,२५९	२,७९३	२,८२५,००३	-	१२,२५६	२,७९३
७	कृषि विमा	४,९९६	३,५१०	१,९२८,७९०	१,६८०,७०३	१,५४३,०३२	१,३४४,५६३	३८५,७५८	३३६,१४१
८	लघु विमा	५,७१३	४,७८०	६,१६६,८००	५,८८०,६८४	५,९१६,४८८	४,८०४,७८४	२५०,३१२	१,०७५,८९९
	जम्मा	२४६,०५८	१६२,५२०	८२३,१४६,३१३	६८२,६५६,५६६	५५०,४५५,६०६	४५२,३१३,६०१	२७२,६८६,७०७	२३०,३४३,३६५

**Graphs of Key Indicators**









**बीमा समिति**  
**BEEMA SAMITI**

नेपालको बीमा नियमनकारी निकाय  
Insurance Regulatory Authority of Nepal  
गैरस्थलगत मुद्रावेक्षण: ३६९ (२०७८/०७९) च.नं. ३९८९



मिति: २०७८।१.२।०८

श्री सिद्धार्थ इन्स्योरेन्स लि.  
बबरमहल, काठमाडौं।

**विषय: आ.व. २०७७।७८ को वित्तीय विवरणको स-शर्त स्वीकृति बारे।**

तहाँको २०७८।१०।२४ (च.नं.३०२४।२०७८।०७९) को पत्र सम्बन्धमा लेखिदैछ।

उपरोक्त सम्बन्धमा तहाँबाट पेश भएको वित्तीय विवरण तथा अन्य कागजातहरू अध्ययन गर्दा बीमा ऐन, २०४९ को दफा १९, २०, २१ र २२ का प्रावधानहरू पालना गरेको देखिएकाले तहाँले प्रस्ताव गरे बमोजिमको बोनस शेयर र नगद लाभांश अन्य प्रचलित कानूनी व्यवस्थाको समेत पालना गर्ने गरी वार्षिक साधारण सभाबाट पारित भएको अवस्थामा मात्र शेयरधनीहरूलाई वितरण गर्न तथा तहाँको आ.व. २०७७।७८ को वार्षिक वित्तीय विवरणलाई समितिबाट जारी भएको निजीवित्त बीमा व्यवसाय गर्ने बीमकको वित्तीय विवरण सम्बन्धी निर्देशनको निर्देशन नं. ७.५, ७.६ र ७.७ बमोजिम वार्षिक प्रतिवेदनमा समावेश गर्न, साधारण सभामा पेश गर्न तथा प्रकाशित गर्न देहायका निर्देशन, शर्त र आदेश सहित स्वीकृति प्रदान गरिएको ब्यहोरा निर्णयानुसार जानकारी गराउँदछौं।

१. बीमकले बीमा ऐन, २०४९ को दफा २७ बमोजिम बीमाशुल्क प्राप्त नभएसम्म बीमा जोखिम स्वीकार गर्नु हुँदैन भन्ने व्यवस्थाको पूर्ण रूपमा पालना गर्ने।
२. बीमकको जोखिममाह्वन तथा दाबी भुक्तानी प्रक्रिया प्रभावकारी गराउने।
३. बीमकले जोखिम व्यवस्थापन समितिलाई प्रभावकारी बनाउन एक महिना भित्र जोखिम व्यवस्थापन विभाग स्थापना गरी समितिबाट जारी भएको जोखिम व्यवस्थापन सम्बन्धी मार्गदर्शन बमोजिम जोखिम व्यवस्थापन सम्बन्धी कार्य गर्ने।
४. बीमकले लेखा परीक्षण समितिलाई प्रभावकारी बनाई आन्तरिक निगरान प्रणाली सुदृढ बनाउने।
५. बीमकले नियमनकारीकोषमा रहेको रकम समितिबाट पूर्व स्वीकृति लिएर मात्र प्रयोग गर्नुहुन।
६. बीमकले समितिबाट जारी भएको निर्देशन बमोजिम NFRS मा आधारित वित्तीय विवरणमा खुलासा गर्नुपर्ने विवरणहरू आ.व. २०७८।७९ देखि पूर्ण रूपमा खुलासा गरेर मात्र वित्तीय विवरण समितिमा पेश गर्ने।
७. बीमकको लेखापरीक्षकले ऑल्ट्याएका सम्पूर्ण कैफियतहरू सुधार गर्न तथा उक्त कैफियतहरू पुनः दोहोरिन नदिन आवश्यक व्यवस्था गर्ने।
८. बीमकले समितिबाट वित्तीय विवरण स्वीकृत भएको मितिले ६०(साठी) दिन भित्र साधारण सभा गर्ने।

  
(गोपाल पंगनी)  
चार्टर्ड एकाउन्टेन्ट

**बोधार्थ :-**

श्रीमान अध्यक्षज्यूको सचिवालय, बीमा समिति।  
श्रीमान कार्यकारी निर्देशकज्यूको सचिवालय, बीमा समिति।

## बीमा समितिको शर्त सम्बन्धी व्यवस्थापनको प्रत्युत्तर

यस कम्पनीको आर्थिक बर्ष २०७७।७८ को वित्तीय विवरण २० औं वार्षिक साधारण सभा प्रयोजनको लागि प्रकाशन गर्न श्री बीमा समितिले स-शर्त स्वीकृति प्रदान गर्दा जारी गरेको शर्तहरूको प्रत्युत्तर देहाय बमोजिम रहेको छन् ।

१. बीमकले बीमा ऐन, २०४५ को दफा २७ बमोजिम बीमाशुल्क प्राप्त नभएसम्म बीमा जोखिम स्वीकार गर्नु हुँदैन भन्ने व्यवस्थाको पूर्णरूपमा पालना गर्ने ।  
बीमा ऐन, २०४९ को दफा २७ को व्यवस्था पूर्णरूपमा पालना गर्ने प्रतिबद्धता व्यक्त गर्दछौं ।
२. बीमकको जोखिमाङ्कन तथा दाबी भुक्तानी प्रक्रिया प्रभावकारी गराउने ।  
यस बीमकको जोखिमाङ्कन तथा दाबी भुक्तानी प्रक्रियालाई प्रभावकारी बनाउने तर्फ आवश्यक पहल गरिरहेको र थप प्रभावकारी गर्ने प्रतिबद्धता व्यक्त गर्दछौं ।
३. बीमकले जोखिम व्यवस्थापन समितिलाई प्रभावकारी बनाउन एक महिना भित्र जोखिम व्यवस्थापन विभाग स्थापना गरी समितिबाट जारी भएको जोखिम व्यवस्थापन सम्बन्धी मार्गदर्शन बमोजिम जोखिम व्यवस्थापन सम्बन्धी कार्य गर्ने ।  
यस बीमकले जोखिम व्यवस्थापन समितिलाई थप प्रभावकारी बनाउने र एक महिना भित्र जोखिम व्यवस्थापन विभाग स्थापना गरी समितिबाट जारी भएको जोखिम व्यवस्थापन सम्बन्धी मार्गदर्शन बमोजिम जोखिम व्यवस्थापन सम्बन्धी कार्य गर्ने प्रतिबद्धता व्यक्त गर्दछौं ।
४. बीमकले लेखापरीक्षण समितिलाई प्रभावकारी बनाई आन्तरिक नियन्त्रण प्रणाली सुदृढ बनाउने ।  
लेखापरीक्षण समितिलाई थप प्रभावकारी बनाई आन्तरिक नियन्त्रण प्रणाली सुदृढ बनाउने प्रतिबद्धता व्यक्त गर्दछौं ।
५. बीमकले नियमनकारी कोषमा रहेको रकम समितिबाट पूर्व स्वीकृति लिएर मात्र प्रयोग गर्नुहुन ।  
यस बीमकको नियमनकारी कोषमा रहेको रकम समितिको पूर्व स्वीकृति लिएर मात्र प्रयोग गर्ने व्यहोरा अनुरोध गर्दछौं ।
६. बीमकले समितिबाट जारी भएको निर्देशन बमोजिम NFRS मा आधारित वित्तीय विवरणमा खुलासा गर्नुपर्ने विवरणहरू आ.व. २०७८/७९ देखि पूर्ण रूपमा खुलासा गरेर मात्र वित्तीय विवरण समितिमा पेश गर्ने ।  
यस बीमकले समितिबाट जारी भएको निर्देशन बमोजिम NFRS मा आधारित वित्तीय विवरणमा खुलासा गर्नुपर्ने विवरणहरू आ.व. २०७८।७९ देखि पूर्ण रूपमा खुलासा गरेर मात्र वित्तीय विवरण समितिमा पेश गर्ने प्रतिबद्धता व्यक्त गर्दछौं ।
७. बीमकको लेखापरीक्षकले औल्याएका सम्पूर्ण कैफियतहरू सुधार गर्न तथा उक्त कैफियतहरू पुनःदोहोरिन नदिन आवश्यक व्यवस्था गर्ने ।  
बीमकको लेखापरीक्षकले औल्याएका सम्पूर्ण कैफियतहरूलाई गम्भीरतापूर्वक लिइएको र आवश्यक सुधार गर्न तथा उक्त कैफियतहरू पुनः दोहोरिन नदिन व्यवस्थापन सजक रहेको व्यहोरा अनुरोध गर्दछौं ।
८. बीमकले समितिबाट वित्तीय विवरण स्वीकृति भएको मितिले ६० (साठी) दिन भित्र साधारण सभा गर्ने ।  
यस कम्पनीको २० औं वार्षिक साधारण सभा यहि चैत्र ३० गते बुधवार दिन हुने तय भएको व्यहोरा जानकारीको लागि अनुरोध गर्दछौं ।



**सिद्धार्थ इन्स्योरेन्स लिमिटेडको**  
**संशोधित प्रबन्ध पत्रको तीन महले**

दफा	हालको व्यवस्था	दफा	संशोधित व्यवस्था	संशोधन गर्नु पर्ने कारण
५.	कम्पनीको अधिकृत पूँजीको अंक र विभिन्न प्रकारको शेयर संख्या :	५.	कम्पनीको अधिकृत पूँजीको अंक र विभिन्न प्रकारको शेयर संख्या :	
	ख) कम्पनीको जारी पूँजी रु. १,१२,००,००,०००/- (अक्षरूपी एक अर्ब बाह्र करोड) हुनेछ । सो पूँजीलाई प्रति शेयर रु. १००/- (एक सय) का दरले १,१२,००,००० (एक करोड बाह्र लाख) कित्ता साधारण शेयरमा विभाजन गरिएको छ । कम्पनीको चुक्ता पूँजी रु. १,१२,००,००,०००/- (अक्षरूपी एक अर्ब बाह्र करोड) हुनेछ ।		ख) कम्पनीको जारी पूँजी रु. १,२८,८०,००,०००/- (अक्षरूपी एक अर्ब अठ्ठाईस करोड असी लाख) हुने छ । सो पूँजीलाई प्रति शेयर रु. १००/- (एक सय) का दरले १,२८,८०,००० (एक करोड अठ्ठाईस लाख असी हजार) कित्ता साधारण शेयरमा विभाजन गरिएको छ । कम्पनीको चुक्ता पूँजी रु. १,२८,८०,००,०००/- (अक्षरूपी एक अर्ब अठ्ठाईस करोड असी लाख) हुनेछ ।	वोनशा शेयर जारी पश्चात पूँजी वृद्धि हुने हुँदा
३.१	भ) - नभएको ।	३.१	भ) सामुहिक लगानी कोष योजना सञ्चालन गर्ने, गराउने ।	

**संशोधित नियमावलीको तीन महले**

नियम	हालको व्यवस्था	नियम	संशोधित व्यवस्था	संशोधन गर्नु पर्ने कारण
५.	कम्पनीको पूँजी : कम्पनीको पूँजी संरचना देहाय बमोजिम हुनेछ ।	५.	कम्पनीको पूँजी : कम्पनीको पूँजी संरचना देहाय बमोजिम हुनेछ ।	
	ख) कम्पनीको जारी पूँजी रु.१,१२,००,००,०००/- (अक्षरूपी एक अर्ब बाह्र करोड) हुनेछ ।		ख) कम्पनीको जारी पूँजी रु. १,२८,८०,००,०००/- (अक्षरूपी एक अर्ब अठ्ठाईस करोड असी लाख) हुनेछ ।	वोनस शेयर जारी पश्चात पूँजी वृद्धि हुने हुँदा ।
	घ) कम्पनीको अधिकृत पूँजी मध्ये जारी पूँजी रु.१,१२,००,००,०००/- (अक्षरूपी एक अर्ब बाह्र करोड) हुनेछ । सो पूँजीलाई प्रति शेयर रु. १०० (एक सय) का दरले १,१२,००,००० (एक करोड बाह्र लाख) कित्ता साधारण शेयरमा विभाजन गरिएको छ । कम्पनीको चुक्ता पूँजी रु.१,१२,००,००,०००/- (अक्षरूपी एक अर्ब बाह्र करोड) हुनेछ ।		घ) कम्पनीको अधिकृत पूँजी मध्ये जारी पूँजी रु.१,२८,८०,००,०००/- (अक्षरूपी एक अर्ब अठ्ठाईस करोड असी लाख) हुनेछ । सो पूँजीलाई प्रति शेयर रु. १०० (एक सय) का दरले १,२८,८०,००० (एक करोड अठ्ठाईस लाख असी हजार) कित्ता साधारण शेयरमा विभाजन गरिएको छ । कम्पनीको चुक्ता पूँजी रु. १,२८,८०,००,०००/- (अक्षरूपी एक अर्ब अठ्ठाईस करोड असी लाख) हुनेछ ।	वोनस शेयर जारी गरे पश्चात पूँजी वृद्धि हुने हुँदा ।
२८	सञ्चालकको पारिश्रमिक, भत्ता तथा अन्य सुविधा सम्बन्धी व्यवस्था : सञ्चालक समिति तथा अन्य समितिको बैठकमा उपस्थित भए वापत सञ्चालकहरूलाई प्रदान गरिने बैठक भत्ता देहाय बमोजिम हुनेछ । क) सञ्चालक समितिको बैठकमा उपस्थित भए वापत अध्यक्षलाई प्रति बैठक भत्ता रु. १२,०००/- र अन्य सञ्चालकहरूलाई प्रति बैठक भत्ता रु. १०,०००/- प्रदान गरिनेछ । ख) अन्य समितिको बैठकमा उपस्थित भए वापत समितिका संयोजकलाई प्रति बैठक भत्ता रु. १२,०००/- र अन्य सदस्यहरूलाई प्रति बैठक भत्ता रु. १०,०००/- प्रदान गरिनेछ ।	सञ्चालकको पारिश्रमिक, भत्ता तथा अन्य सुविधा सम्बन्धी व्यवस्था : सञ्चालक समिति तथा अन्य समितिको बैठकमा उपस्थित भए वापत सञ्चालकहरूलाई प्रदान गरिने बैठक भत्ता देहाय बमोजिम हुनेछ । क) सञ्चालक समितिको बैठकमा उपस्थित भए वापत अध्यक्षलाई प्रति बैठक भत्ता रु. १५,०००/- र अन्य सञ्चालकहरूलाई प्रति बैठक भत्ता रु. १२,०००/- प्रदान गरिनेछ । ख) अन्य समितिको बैठकमा उपस्थित भए वापत समितिका संयोजकलाई प्रति बैठक भत्ता रु. १५,०००/- र अन्य सदस्यहरूलाई प्रति बैठक भत्ता रु. १२,०००/- प्रदान गरिनेछ ।	समसामयिक संशोधन	

## व्यवस्थापन समूह







## शाखा तथा शाखाप्रमुखहरू

### प्रदेश १

<p><b>प्रकाश चन्द्र निरौला</b> (प्रदेश प्रमुख) शाखा प्रमुख इटहरी, सुनसरी</p> <p><b>सविना बिष्ट</b> शाखा प्रमुख चन्द्रगढी, भापा</p> <p><b>बिवश निरौला</b> शाखा प्रमुख उर्लाबारी, मोरङ</p>	<p><b>प्रमेन्द्र के सी</b> शाखा प्रमुख बिराटचोक, मोरङ</p> <p><b>आयूश कृष्ण पालिखे</b> शाखा प्रमुख धरान, सुनसरी</p> <p><b>नबिन भारती</b> शाखा प्रमुख भोजपुर</p>	<p><b>राजेन्द्र अधिकारी</b> शाखा प्रमुख गाईघाट, उदयपुर</p> <p><b>निलप श्रेष्ठ</b> शाखा प्रमुख कञ्चनबारी, मोरङ</p> <p><b>शुशील अटल</b> शाखा प्रमुख बिराटनगर, मोरङ</p>	<p><b>भुलराज गौतम</b> शाखा प्रमुख दमक, भापा</p> <p><b>अन्जना राई</b> शाखा प्रमुख, इलाम</p> <p><b>अन्जु प्रधान उदास</b> शाखा प्रमुख बिर्तामोड, भापा</p> <p><b>जीवन कार्की</b> शाखा प्रमुख खाँदबारी, संखुवासभा</p>	<p><b>राहुल सिंह</b> शाखा प्रमुख इनरुवा, सुनसरी</p> <p><b>सरोज कटुवाल</b> शाखा प्रमुख दुहवी, सुनसरी</p> <p><b>जीवन कार्की</b> शाखा प्रमुख सुरुङ्गा, भापा</p>
--	--	--	--	--

### मधेश प्रदेश

<p><b>बद्री बहादुर अधिकारी</b> (प्रदेश प्रमुख) शाखा प्रबन्धक बिरगञ्ज, पर्सा</p> <p><b>जिवच्छ साह</b> शाखा प्रमुख मिर्चैया, सिराहा</p> <p><b>श्रवन कुमार पाता</b> शाखा प्रमुख वर्दिवास, महोत्तरी</p>	<p><b>भीम राज अधिकारी</b> शाखा प्रमुख चन्द्रनिगाहपुर, रौतहट</p> <p><b>ज्ञानेन्द्र अधिकारी</b> शाखा प्रमुख राजविराज, सप्तरी</p> <p><b>उत्तम प्रसाद उप्रेती</b> शाखा प्रमुख निजगढ, बारा</p>	<p><b>सत्यदेव कुमार महतो</b> शाखा प्रमुख क्षिरेश्वर, धनुषा</p> <p><b>पवन कुशवार</b> शाखा प्रमुख लालबन्दी, सर्लाही</p> <p><b>श्याम कु. सिंह</b> शाखा प्रबन्धक जनकपुर, धनुषा</p>	<p><b>संजय कुमार कर्ण</b> शाखा प्रमुख लाहान, सिरहा</p> <p><b>रिद्धि विक्रम कार्की</b> शाखा प्रमुख हरिवन, सर्लाही</p> <p><b>मन्जुर आलम अन्सारी</b> शाखा प्रमुख कलैया, बारा</p>	<p><b>रोशन चौधरी</b> शाखा प्रमुख सिमरा, जितपुर</p> <p><b>विद्यानन्द सिंह</b> शाखा प्रमुख गोलबजार, सिराहा</p> <p><b>सुहेन श्रेष्ठ</b> शाखा प्रमुख श्रीपूर, बिरगञ्ज</p>
---	---	--	---	---

### बागमति प्रदेश

<p><b>कमल चन्द्र दवाडी</b> (प्रदेश प्रमुख) शाखा प्रबन्धक सामाखुसी, काठमाडौं</p> <p><b>माधव रेग्मी</b> (गण्डकी प्रदेश प्रमुख) शाखा प्रमुख नारायणगढ, चितवन</p> <p><b>बल राम आचार्य</b> शाखा प्रमुख पर्सा, चितवन</p>	<p><b>राधा रमण आचार्य</b> शाखा प्रमुख धादिङ्गवेशी, धादिङ्ग</p> <p><b>सुमिर कुमार भ्ना</b> शाखा प्रमुख पूल्चोक, ललितपुर</p> <p><b>कैलाश कार्की</b> शाखा प्रमुख कालिमाटी, काठमाडौं</p>	<p><b>मुना पौडेल</b> शाखा प्रमुख हेटौडा, मकवानपुर</p> <p><b>प्रकाश घिमिरे</b> शाखा प्रमुख हाकिमचोक, भरतपुर, चितवन</p> <p><b>गायत्री थपलीया</b> शाखा प्रमुख न्युरोड, काठमाडौं</p>	<p><b>भोजराज दुलाल</b> शाखा प्रमुख स्वयम्भू, काठमाडौं</p> <p><b>उत्तम राज जोशी</b> शाखा प्रमुख जोरपाटी, काठमाडौं</p> <p><b>सन्दीप ढकाल</b> शाखा प्रमुख चनौली, चितवन</p>	<p><b>योगेन्द्र गौतम</b> शाखा प्रबन्धक चाबहिल, काठमाडौं</p> <p><b>नृप जंग कार्की</b> शाखा प्रबन्धक स्वार्को, ललितपुर</p> <p><b>राधा कृष्ण श्रेष्ठ</b> शाखा प्रमुख बनेपा</p>
---	--	--	---	---



## शाखा तथा शाखाप्रमुखहरू

### बागमति प्रदेश

शुभिक्षा भुसाल शाखा प्रमुख सतुगल	प्रकाश चन्द्र तिमिल्सिना शाखा प्रमुख टाँडी, चितवन	दिपेश खतिवडा शाखा प्रमुख गल्छी, धादिङ्ग	सविता बिष्ट शाखा प्रबन्धक भक्तपुर	सुजन घिमिरे शाखा प्रमुख कमलादी, काठमाडौँ	सुजिस विष्ट शाखा प्रमुख भण्डारा, चितवन
सुजाता श्रेष्ठ शाखा प्रमुख किर्तिपुर	राजा राम ढकाल शाखा प्रमुख नुवाकोट, बटार				

### गण्डकी प्रदेश

गोबिन्द प्रसाद देबकोटा शाखा प्रमुख पोखरा, कास्की	खेम राज काफ्ले शाखा प्रमुख दुलेगौडा, तनहुँ	आशिष पाण्डे शाखा प्रमुख दलदले, नवलपुर	नवराज थापा शाखा प्रमुख दमौली, तनहुँ	प्रकाश बराल शाखा प्रमुख गैडाकोट, नवलपुर
सर्वग्य अधिकारी शाखा प्रमुख तालचोक, पोखरा, कास्की	कुसुम राज बराल शाखा प्रमुख वेसिसहर, लम्जुङ	कमल ब. हमाल शाखा प्रमुख बुद्ध चौक, पोखरा	ऋषि श्रेष्ठ शाखा प्रमुख गोर्खा	कुशल पौडेल शाखा प्रमुख पृथ्वी चोक, कास्की
कृष्ण प्रसाद डुम्रे शाखा प्रमुख वाल्लिङ, स्याङ्जा	नारायण प्रसाद काफ्ले शाखा प्रमुख कावासोती, नवलपुर	सुजन थापा मगर शाखा प्रमुख चामे, मनाङ	मोहन आचार्य शाखा प्रमुख कुस्मा, पर्वत	

### लुम्बिनी प्रदेश

यम प्रसाद तिवारी (प्रदेश प्रमुख) शाखा प्रबन्धक बुटवल, रुपन्देही	जय राम बस्याल शाखा प्रमुख सुनवल, परासी	माधव प्रसाद घिमिरे शाखा प्रमुख जितपुर, कपिलवस्तु	सुवास मजगैयां शाखा प्रमुख दाङ, घोराहि	मुल चन्द्र यादव शाखा प्रमुख चन्द्रौटा, कपिलवस्तु
बिमल गौतम शाखा प्रमुख नेपालगञ्ज, बाँके	अजय पोखरेल शाखा प्रमुख प्युठान	केशव के सी शाखा प्रमुख लमही, दाङ	तारा प्रसाद खनाल शाखा प्रमुख पाल्पा	राजु उप्रेती शाखा प्रमुख मनिग्राम, रुपन्देही
प्रकाश न्यौपाने शाखा प्रमुख तामघास, गुल्मी	ऋषि राम भुषाल शाखा प्रमुख अर्घाखाँची	महेन्द्र कुमार श्रेष्ठ शाखा प्रबन्धक भैरहवा, रुपन्देही	प्रवेश न्यौपाने शाखा प्रमुख तुलसिपुर, दाङ	उर्मिला बानिया शाखा प्रमुख परासी
	दिनेश सुनार शाखा प्रमुख कोहलपुर, बाँके	रमेश न्यौपाने शाखा प्रमुख ट्राफिक चोक, बुटवल	युवराज पाण्डे शाखा प्रमुख वर्दघाट, परासी	कमल खनाल शाखा प्रमुख मुर्गिया, रुपन्देही

### कर्णाली प्रदेश

शिलु मल्ल (प्रदेश प्रमुख) शाखा प्रमुख सुर्खेत
---

### सुदूर पश्चिम प्रदेश

धनश्याम जोशी (प्रदेश प्रमुख) सहायक प्रबन्धक धनगढी, कैलाली	शंकर प्रसाद उप्रेती शाखा प्रमुख महेन्द्रनगर, कञ्चनपुर	दान बहादुर भण्डारी शाखा प्रमुख भलारी, कञ्चनपुर	लक्ष्मी राज भट्ट शाखा प्रमुख अत्तरीया, कैलाली	चन्द्र प्रकाश रेग्मी शाखा प्रमुख टिकापुर, कैलाली
--	---	--	---	--

टिपोटः





# सिद्धार्थ इन्स्योरेन्स लिमिटेड SIDDHARTHA INSURANCE LIMITED

अनुसूची -२७  
(कम्पनी ऐन, २०६३ को दफा ७१ (३) सँग सम्बन्धित)

## प्रतिनिधि नियुक्त गर्ने फाराम (प्रोक्सी)

श्री संचालक समिति  
सिद्धार्थ इन्स्योरेन्स लिमिटेड  
बबरमहल, काठमाडौं ।

विषय: प्रतिनिधि नियुक्त गरेको बारे ।

महाशय,

.....जिल्ला.....म.न.पा./न.पा./गा.पा. वडा नं. .... बस्ने  
म/हामी .....ले त्यस कम्पनीको शेयरधनीको हैसियतले मिति २०७८ साल  
चैत ३० गते बुधबारका दिन हुने २०औं वार्षिक साधारण सभामा स्वयं उपस्थित भई छलफल तथा निर्णयमा सहभागी  
हुन नसक्ने भएकोले उक्त सभामा मेरो/हाम्रो तर्फबाट भाग लिन तथा मतदान गर्नका लागि .....जिल्ला  
..... म.न.पा./न.पा./गा.पा. .... वडा नं. बस्ने श्री.....लाई  
मेरो/हाम्रो प्रतिनिधि मनोनयन गरी पठाएको छु/छौं ।

प्रतिनिधि नियुक्त भएको व्यक्तिको

हस्ताक्षरको नमूना: .....

शेयरधनी भए शेयर प्रमाणपत्र नं.: .....

शेयरधनी नभए नागरिकताको प्रमाण-पत्र नं.: .....

मिति: .....

निवेदक,

दस्तखत: .....

नाम: .....

ठेगाना: .....

शेयर प्रमाणपत्र नं.: .....

शेयर संख्या: .....

द्रष्टव्य: यो प्रोक्सी फाराम साधारण सभा हुनुभन्दा कम्तीमा ४८ घण्टा अगावै कम्पनीको केन्द्रीय कार्यालयमा पेश गरी सक्नु पर्नेछ ।

## सिद्धार्थ इन्स्योरेन्स लिमिटेड

बबरमहल, काठमाडौं

प्रवेश-पत्र

शेयरधनीको नाम .....

शेयर प्रमाण पत्र नं. .... शेयर संख्या .....

सिद्धार्थ इन्स्योरेन्स लिमिटेडको मिति २०७८ चैत ३० गते बुधबारका दिन हुने २०औं वार्षिक साधारण सभामा उपस्थित  
हुन जारी गरिएको प्रवेश पत्र ।

.....  
शेयरधनीको दस्तखत

(सभा कक्षमा प्रवेश गर्न यो प्रवेश-पत्र अनिवार्य रूपमा लिई आउनु हुन अनुरोध छ ।)

कम्पनी सचिव



सिद्धार्थ  
पारिवारिक दुर्घटना बीमा

रहौं निस्फिक्री



सिद्धार्थ इन्स्योरेन्स लिमिटेड

**SIDDHARTHA INSURANCE LIMITED**

Head Office

Siddhartha Insurance complex,  
4th Floor Babarmahal (Hanumansthan), Kathmandu  
P.O. Box 24876, Tel: 5705766, 5707190, 5705447  
Fax: 977-1-5706776  
Email: sil.inquiry@siddharthainsurance.com  
Web: www.siddharthainsurance.com